

الكتاب الإحصائي السنوي عن نشاط التأمين خلال العام المالي 2022/2023



Building Bridges not Walls
نبني الجسور لا الحواجز

المحتويات

5	كلمة رئيس الهيئة
8	المقدمة والهيكل التنظيمي
26	الفصل الأول: تطور نتائج نشاط قطاع التأمين
27	1/1 الأقساط
28	2/1 التعويضات
29	3/1 الاستثمارات وحقوق حملة الوثائق وحقوق المساهمين
30	4/1 فائض/ عجز النشاط التأميني
31	الفصل الثاني: القوائم المجمعة
32	1/2 مجمع الميزانيات العمومية
38	2/2 قائمة الدخل
40	3/2 قائمة الإيرادات والمصروفات لتأمينات الأشخاص وتكوين الأموال
50	4/2 قائمة الإيرادات والمصروفات لتأمينات الممتلكات والمسئوليات

76	الفصل الثالث: الاستثمارات
77	1/3 استثمارات شركات التأمين وإعادة التأمين
78	2/3 استثمارات شركات التأمين وإعادة التأمين موزعا على قنوات الاستثمار
120	3/3 صافي الدخل من الاستثمارات
121	4/3 صافي الدخل من استثمارات شركات التأمين وإعادة التأمين موزعا على قنوات الاستثمار
142	الفصل الرابع: حقوق حملة الوثائق وحقوق المساهمين
143	1/4 حقوق حملة الوثائق لشركات التأمين وإعادة التأمين
144	2/4 حقوق المساهمين لشركات التأمين وإعادة التأمين
145	الفصل الخامس: تأمينات الأشخاص وتكوين الأموال
146	1/5 تطور نشاط عمليات تأمينات الأشخاص
147	2/5 عمليات تأمينات الأشخاص الفردية السارية موزعة على الشركات
148	3/5 عمليات تأمينات الأشخاص الفردية الجديدة موزعة على الشركات
149	4/5 عمليات تأمينات الأشخاص الجماعية السارية موزعة على الشركات
150	5/5 عمليات تأمينات الأشخاص الجماعية الجديدة موزعة على الشركات

151	6/5 عمليات تأمينات الأشخاص الفردية موزعة على الشركات
152	7/5 معدلات الاستبعادات المختلفة
153	8/5 أهم معدلات نشاط تأمينات الأشخاص
154	9/5 أقساط وتعويضات تأمينات الأشخاص عن عام 2023/2022
155	الفصل السادس: تأمينات الممتلكات والمسئوليات
156	1/6 تطور الأقساط المباشرة
157	2/6 تطور التعويضات المسددة عن العمليات المباشرة
158	3/6 أقساط شركات التأمين وفقا لفروع التأمين
172	4/6 الأقساط المباشرة
173	6/5 مخصص الأخطار السارية لفروع التأمين
186	6/6 التعويضات المسددة وفقا لفروع التأمين
200	7/6 التعويضات المباشرة
202	8/6 مخصص التعويضات تحت التسوية لفروع التأمين
215	9/6 المعدلات الخاصة بشركات التأمين عن السنوات الخمس الأخيرة

225	10/6 معدلات شركات التأمين لكل فرع تأميني
235	الفصل السابع: أهم مؤشرات أداء شركات الوساطة
251	الفصل الثامن: أهم مؤشرات صناديق التأمين الحكومية
279	الفصل التاسع: خبراء التأمين والوسطاء المسجلين بالهيئة العامة للرقابة المالية
281	الفصل العاشر: دليل قطاع التأمين والأجهزة المعاونة وصناديق التأمين الحكومية
312	الفصل الحادي عشر: دليل شركات الوساطة في التأمين وإعادة التأمين

كلمة رئيس الهيئة



يعد نشاط التأمين من أهم أنشطة الخدمات المالية غير المصرفية، ويدخل ضمن القطاعات المساهمة في الناتج المحلي الإجمالي، حيث يرتبط ارتباطًا تكامليًا بالقطاعات الاقتصادية الأخرى. ويساهم نشاط التأمين في إدارة الأخطار التي تتعرض لها الأنشطة الاقتصادية، مما يجعله أبرز أدوات استقرار هذه الأنشطة واستمرارها .

وتحرص الهيئة على تفعيل مساهمة نشاط التأمين في الناتج المحلي الإجمالي من خلال استحداث الأدوات المالية الجديدة التي تساهم في زيادة التغطيات التأمينية، وتعزيز دور النشاط في الوصول إلى الفئات التي لا تصل إليها الخدمات التأمينية، وزيادة الوعي التأميني لدى المتعاملين. وفي سبيل تعزيز نمو نشاط التأمين، تعمل الهيئة على استحداث التشريعات المنظمة لهذا النشاط، حيث يترقب قطاع التأمين في مصر صدور قانون التأمين الموحد الجديد، والمرتبب إقراره خلال الأشهر القادمة، والذي يهدف لرسم قواعد محددة وشاملة لصناعة التأمين في مصر، وينظم قواعد الإشراف عليها .

يَطِيبُ لي أن أضع بين أيديكم التقرير الإحصائي السنوي للتأمين للعام المالي 2022/2023، والذي يتضمنُ بيانًا بأهم مؤشرات الأداء التفصيلية لكل من شركات التأمين، شركات الوساطة في التأمين وإعادة التأمين، وصناديق التأمين الحكومية؛ والتي تمكنت من تحقيقها خلال عامها المُنقضي.

وبالرغم من التحديات والظروف العالمية والمحلية الضاغطة، إلا أن الهيئة العامة للرقابة المالية استطاعت أن تحافظ على أداء القطاع المالي غير المصرفي خلال العام، بل واستطاعت بعض الأنشطة أن تتفوق على أداء العام الماضي، مما ساهم في وضع القطاع المالي غير المصرفي بين أفضل القطاعات الاقتصادية أداءً وتطوراً خلال هذا العام.


فقد شهد نشاط التأمين نشاطاً جيداً خلال العام المالي 2022/2023؛ إذ ارتفع إجمالي الأقساط (بعد استبعاد أقساط الوثائق المرتبطة بوحدة الاستثمار وأقساط عقود تكوين الأموال) خلال العام المالي 2023 لتصل إلى 61.4 مليار جنيه مقارنة بـ 48.9 مليار جنيه خلال العام السابق، بنسبة زيادة تقدر بحوالي 25.6%. كما ارتفع إجمالي قيمة استثمارات شركات التأمين في نهاية العام المالي 2022/2023 لتصل إلى 208.9 مليار جنيه مصري، مقارنة بنحو 153.4 مليار جنيه مصري في نهاية العام المالي السابق، بنسبة زيادة بلغت نحو 36.2%.

وفيما يتعلق بأداء شركات الوساطة في التأمين وإعادة التأمين، فقد ارتفع إجمالي قيمة أصولها إلى 1317 مليون جنيه بنهاية عام 2022، مقارنة بـ 1006.3 مليون جنيه بنهاية عام 2021، وبمعدل نمو بلغ 30.9%. كما أثمر أداء شركات الوساطة عن تحقيق إجمالي قيمة صافي أرباح بلغت 230.1 مليون جنيه خلال عام 2022، مقارنة بـ 227.2 مليون جنيه خلال عام 2021، بمعدل زيادة بلغ 1.3%.

وفيما يخص صناديق التأمين الحكومية، فقد بلغ إجمالي قيمة الأصول 1558.6 مليون جنيه بنهاية العام المالي 2022/2023، مقارنة بـ 1248.6 مليون جنيه بنهاية العام المالي السابق، بمعدل نمو بلغ 24.8%. كما ارتفعت إجمالي قيمة استثمارات صناديق التأمين الحكومية إلى 1267.8 مليون جنيه بنهاية العام المالي 2022/2023، مقارنة بـ 902.8 مليون جنيه بنهاية العام المالي السابق، بمعدل نمو بلغ 40.4%.

هذا وستواصل الهيئة عملها في العام القادم لتطوير قوانين وقرارات وتشريعات جديدة، بما يتناسب مع وقائع السوق ويتواءم مع التطورات العالمية والمحلية المتلاحقة. كما ستسعى إلى تعزيز مستويات الالتزام والشفافية والنزاهة والعدالة، وتطبيق المعايير التي تتوافق مع أفضل الممارسات الدولية، بما يوفر قدرًا أكبر من الحماية لكل من حملة الوثائق والمتعاملين مع شركات التأمين.

وأخيرًا، أتوجه بالشكر لكافة العاملين بالهيئة لما أسهموا به في تحقيق الدور المنوط بها، كما أتوجه بالشكر لكافة رؤساء شركات التأمين، ولجميع أسرة قطاع التأمين في مصر، من شركات التأمين وشركات الوساطة والاتحاد المصري للتأمين، على تعاونهم معنا في تزويدنا بالبيانات المالية والإحصائية، والتي كان لها أثرًا واضحًا في إنجاز هذا التقرير.

د. محمد فريد صالح

رئيس مجلس إدارة الهيئة

المقدمة والهيكل التنظيمي

التطورات التشريعية

شركات التأمين

- **صدر القرار رقم (193) لسنة 2023** بشأن ضوابط تنظيم الاكتتاب في وثائق تأمين الائتمان لتعزيز مستويات الاستقرار المالي، بفرض نسبة تحمل إجباري على الجهات مانحة الائتمان تبلغ بنسبة 25% من قيمة القرض، والالتزام بإعداد الدراسات الائتمانية المطلوبة قبل إصدار الوثائق لتعزيز مستويات الاستقرار المالي.
- **صدر قرار مجلس إدارة الهيئة رقم (99) لسنة 2023** بشأن إصدار دليل إجراءات وضوابط تطبيق شركات التأمين لمعيار المحاسبة المصري (50) الخاص بعقود التأمين؛ بهدف ضمان التطبيق السليم لمتطلبات المعيار وعرض البيانات المالية التي تعبر عن المركز المالي الحقيقي للشركة وتحقيق أفضل مستويات الشفافية والإفصاح. ويحدد الدليل الحد الأدنى لضوابط تطبيق معيار المحاسبة المصري رقم (50) وقد تمثلت هذه الضوابط في خطة وآليات تطبيق المعيار، التعاقد مع جهات استشارية لتقديم الدعم لتطبيق المعيار، متطلبات تطبيق المعيار، أنظمة تكنولوجيا المعلومات، حقوق والتزامات أطراف التعاقد لتقديم الخدمات التكنولوجية.
- **صدر قرار مجلس إدارة الهيئة رقم (152) لسنة 2023** بإلزام شركات التأمين ببعض المتطلبات الخاصة بتسعير وثائق التأمين، وذلك لضمان عدم المغالاة وتحقيق العدالة في التسعير وعدم التدني في الأسعار الذي يؤثر سلبيًا على نتائج الاكتتاب التأميني والمراكز المالية لشركات التأمين. وقد ألزم القرار شركات التأمين بإعداد دراسة تتضمن الأسس الفنية والاكتوارية واعتمادها من الخبير الاكتواري والسلطة المختصة بالشركة لتقديمها بعد ذلك للهيئة خلال شهر من تاريخ ابتداء العام المالي مع التزام الشركات باستيفاء الملاحظات التي تبديها الهيئة.
- **صدر قرار رقم (215) لسنة 2023 بتعديل قرار رقم (23) لسنة 2014** بشأن القواعد الحاكمة لممارسة نشاط وساطة التأمين داخل مصر بهدف تعزيز مستويات حماية حقوق حملة الوثائق والمستفيدين منها. ويهدف التعديل إلى الحد من الممارسات التي كشف عنها الواقع العملي من قيام بعض الوسطاء بتحصيل أقساط تأمين نقدًا أو بالتحويل بإحدى الوسائل الإلكترونية إلى الحسابات الخاصة للوسيط من حسابات العملاء دون تسليم أية إيصالات من شركة التأمين تثبت ذلك.
- **صدر الكتاب الدوري رقم (5) لسنة 2023** بشأن الحظر على شركات التأمين القيام باستلام أي أموال من الحسابات البنكية الخاصة للوسطاء نيابة عن العملاء، لإحكام الرقابة وتعزيز الضوابط المنظمة لتعامل شركات التأمين مع الوسطاء بما يضمن توازن حقوق المتعاملين وتوفير الوسائل والنظم التي تعزز من كفاءة الأسواق.

صناديق التأمين الحكومية

- صدر قرار السيد الدكتور رئيس مجلس الوزراء رقم 1968 لسنة 2021 بإعادة تشكيل مجلس إدارة صندوق التأمين الحكومي لتغطية الأضرار الناتجة عن بعض حوادث مركبات النقل السريع داخل ج.م.ع.
- صدر قرار السيد رئيس مجلس الوزراء رقم 3868 لسنة 2022 بشروط وأسعار التأمين لدى صندوق التأمين الحكومي لطلاب الأزهر.
- صدر قرار السيد رئيس مجلس الوزراء رقم 706 لسنة 2023 بإصدار اللائحة التنفيذية لقانون حماية وتنمية البحيرات والثروة السمكية الصادر بالقانون رقم 146 لسنة 2021 بشأن حماية وتنمية البحيرات والثروة السمكية.
- صدر قرار السيد الدكتور وزير المالية رقم 610 لسنة 2021 بشروط وأسعار عمليات التأمين لصندوق التأمين الحكومي لضمانات أرباب العهد للعمل بها إعتباراً من 2022/7/1.
- صدر قرار السيد وزير الزراعة رقم 328 لسنة 2021 بإعادة تشكيل اللجنة الإدارية لصندوق التأمين التعاوني على مراكب الصيد الآلية للجمعيات التعاونية وأعضائها لمدة خمس سنوات من تاريخ صدور القرار.
- صدر قرار السيد الدكتور وزير التربية والتعليم رقم 187 لسنة 2022 بتعديل أحكام المادة الأولى من القرار الوزاري رقم 47 لسنة 2020 بتشكيل مجلس إدارة صندوق التأمين الحكومي لرعاية طلاب مدارس مصر.
- صدر قرار السيد الدكتور وزير التربية والتعليم رقم 142 لسنة 2023 بتعديل أحكام المادة الأولى من القرار الوزاري رقم 47 لسنة 2020 بتشكيل مجلس إدارة صندوق التأمين الحكومي لرعاية طلاب مدارس مصر.
- قرار وزير المالية رقم 328 لسنة 2023 بتاريخ 2023/7/24 بإعادة تشكيل مجلس إدارة صندوق التأمين الحكومي لضمانات أرباب العهد.
- قرار وزير المالية رقم 543 لسنة 2023 بتاريخ 2023/12/11 بإعادة تشكيل مجلس إدارة صندوق التأمين الحكومي لضمانات أرباب العهد.

استكملت الهيئة اختبارات الإجهاد وتحليل السيناريوهات التي بدأتها في عام 2020، وذلك لخلق آلية فعالة للإنذار المبكر لتعزيز الاستقرار المالي لشركات ومؤسسات القطاع المالي غير المصرفي، مما يمكن القطاع من أداء مهامه في الاقتصاد القومي بشكل فعال. وفي هذا الإطار استهدفت الهيئة من خلال تنفيذ هذا الاختبار تحقيق مجموعة من الأهداف الرئيسية، على النحو التالي:

- تقدير الخسائر المحتملة للقطاع المالي غير المصرفي في ضوء المخاطر الناجمة عن التطورات العالمية الراهنة، والتي تضمن المخاطر الجيوسياسية وارتفاع معدلات التضخم، وتدخلات البنوك المركزية من خلال اتباع سياسة نقدية متشددة تمثلت في رفع أسعار الفائدة عدة مرات لاحتواء الضغوط التضخمية.
- مساعدة القطاع المالي غير المصرفي في فهم الأخطار الناشئة وكيفية التعامل مع المتغيرات الاقتصادية الراهنة على مستوى كل شركة وتوجهات إدارتها لوضع الحلول اللازمة لمواجهة هذه المتغيرات سواء في المدى القريب أو البعيد.
- توفير رؤية شاملة وتحليل للسيناريوهات المتوقعة عن الاضطرابات والتأثيرات المحتملة للمتغيرات الاقتصادية على القوائم المالية لشركات ومؤسسات القطاع المالي غير المصرفي وكيفية تعامل إدارات تلك الجهات مع الأزمة وإدارتها للأخطار المالية المرتبطة بتلك التأثيرات.
- تكوين رؤية واضحة وتكميلية عن مدي تأثر الملاحة المالية والقاعدة الرأسمالية لشركات ومؤسسات القطاع المالي غير المصرفي بالمخاطر الناشئة والمرتبطة بالمتغيرات الاقتصادية الراهنة، مع استهداف السيناريوهات المتفائلة والمعقولة، مع إدراكنا الكامل بأن السيناريوهات المتشائمة قد تكون خارج القدرة الحالية للشركات.
- تقديم منهجية عملية وتطبيقية لبناء مؤسسات مالية غير مصرفية (عابرة للأزمات) وتأكيد استمرارية عملها في ظل أقصى الظروف والأزمات، وذلك من خلال بناء القدرات الذاتية للتنبؤ بالمخاطر والتحوط المالي لتلافي التأثيرات السلبية التي قد تحدث نتيجة الأزمات والصدمات المحتملة والفجائية.
- تحديد ما إذا كانت المخاطر المالية الناشئة قد تتطلب إجراءً رقابياً سواء كان وقائياً أو علاجياً للأثار السيئة المحتملة من عدمه.

وقد جاءت نتائج تنفيذ تلك السيناريوهات على نشاط التأمين على النحو التالي:

أولاً: الاختبارات الخاصة بشركات التأمين:

تم تطبيق اختبار الإجهاد وتحليل السيناريوهات على كافة شركات وجمعيات التأمين بكافة أنواعها (عدد 17) شركة تأمينات أشخاص وتكوين الأموال، عدد (22) شركة تأمينات ممتلكات ومسئوليات، الجمعية المصرية للتأمين التعاوني) أي بنسبة 100% من الشركات، وكانت استجابة الشركات بنسبة 100%.
وقد تم تصميم عدد 6 نماذج للسيناريوهات، حيث اهتمت السيناريوهات الأساسية بقياس تأثير عوامل المخاطر الاقتصادية مثل التغيرات في مخاطر السوق المتمثلة في ارتفاع سعر الصرف أو انخفاض أسعار الأسهم وتوزيعاتها وكذا مخاطر الائتمان المتمثلة في انخفاض التعويضات المستردة من معيدي التأمين، وانخفاض المتحصلات من العملاء، على مجموعة من المؤشرات المالية وتشمل معدلات الملاءة المالية، ومعدلات السيولة، والكفاءة التشغيلية، وجودة المحفظة، ومعدلات الربحية والفائض، لدراسة مدى تعرض شركات التأمين لمخاطر محتملة ومستقبلية قد تؤثر على العوائد الاستثمارية المتوقعة للشركات.
فيما يتعلق بالافتراضات الخاصة بنشاط تأمينات الممتلكات والمسئوليات، فقد تم التحوط نحو معدلات الخسائر بافتراض تزايد احتمالية الخسائر مستقبلاً نتيجة زيادة احتمالية التعرض للمخاطر وكذا اتجاه السوق إلى المنافسة السعرية لتحقيق المستهدفات من الأقساط وكذا تشدد معيدي التأمين في قبول الأخطار في عمليات التسعير وكذا في سياسة تحديد العمولات وكذا عدم قدرة الشركات على تدبير العمولات الأجنبية.
وفيما يتعلق بالافتراضات الخاصة بنشاط تأمينات الأشخاص، فقد تم التحوط نحو الافتراضات الخاصة بزيادة معدلات الإلغاء والتصفية والمصرفيات وكذا زيادة معدلات الوفاة مع انخفاض عوائد الاستثمار.

وجاءت النتائج الإجمالية وفقاً للجدول التالي:

نوع المخاطر	مستوى المخاطر
معدلات الملاءة المالية	منخفض
معدلات السيولة	متوسط
الكفاءة التشغيلية	متوسط
جودة المحفظة	متوسط
الربحية والفائض	متوسط

ثانياً: صناديق التأمين الحكومية

تهدف هيئة الرقابة المالية من خلال تنفيذ هذا الاختبار وتلك التجربة التحليلية إلى التعرف على حجم الأخطار التي تواجه صناديق التأمين الحكومية جراء الأحداث الأخيرة سواء على صعيد التطورات الاقتصادية والسياسية أو الأخطار الناشئة والمرتبطة بانتشار الأوبئة وما يتبعها من مبادرات وإجراءات وكذلك المتغيرات الناتجة عن الظروف المناخية التي قد تتعرض لها البلاد. وكان نطاق تطبيق الاختبارات على 100% من حجم القطاع.

تم تطبيق اختبار الاجهاد وتحليل السيناريوهات لعدد (4) صناديق حكومية مع استبعاد صندوقين آخرين نظراً لحدثة البيانات المالية، وكان نطاق تطبيق الاختبارات على القوائم المالية لكافة صناديق التأمين الحكومية في 30 يونيو 2023.

وقد تم تصميم عدد 6 نماذج للسيناريوهات، حيث اهتمت السيناريوهات الأساسية بقياس تأثير عوامل المخاطر الاقتصادية مثل ارتفاع معدلات الفائدة وارتفاع سعر الصرف. وتم استخدام تلك النماذج بإضافة عوامل المخاطر المرتبطة بنشاط صناديق التأمين الحكومية مثل ارتفاع نسبة الاشتراكات تحت التحصيل إلى إجمالي الاشتراكات (خطر السيولة)، زيادة حجم التعويضات، وكذلك ارتفاع معدل المصروفات العمومية والإدارية، على مجموعة من المخاطر الرئيسية وتشمل مخاطر السوق، مخاطر السيولة،

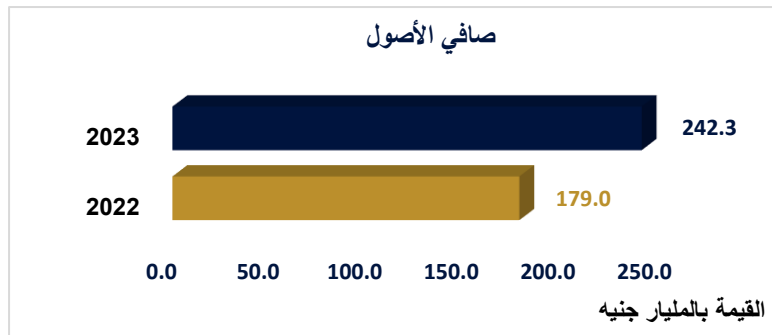
المخاطر تشغيلية، مخاطر الائتمان لدراسة مدى تأثر الملاءة المالية والقاعدة الرأسمالية لصناديق التأمين الحكومية بالمخاطر الناشئة والمرتبطة بالإجراءات الاحترازية في ضوء استهداف السيناريوهات المتفائلة والمعقولة.
وجاءت النتائج الإجمالية وفقاً للجدول التالي:

نوع المخاطر	مستوى المخاطر
مخاطر السوق	منخفض
مخاطر السيولة	متوسط
المخاطر التشغيلية	متوسط
مخاطر الائتمان	منخفض

أبرز المؤشرات

➤ أولاً: مؤشرات أداء شركات التأمين:

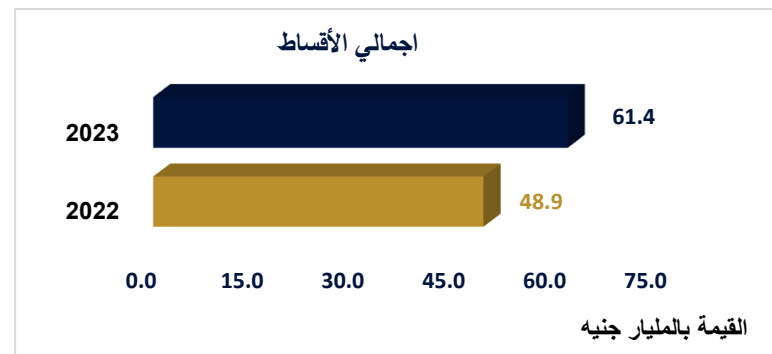
صافي الأصول:



35.4%

ارتفعت قيمة صافي أصول شركات التأمين في نهاية العام المالي 2023 لتصل إلى 242.3 مليار جنية مقارنة بـ 179.0 مليار جنية في العام السابق بنسبة، زيادة قدرها 35.4%.

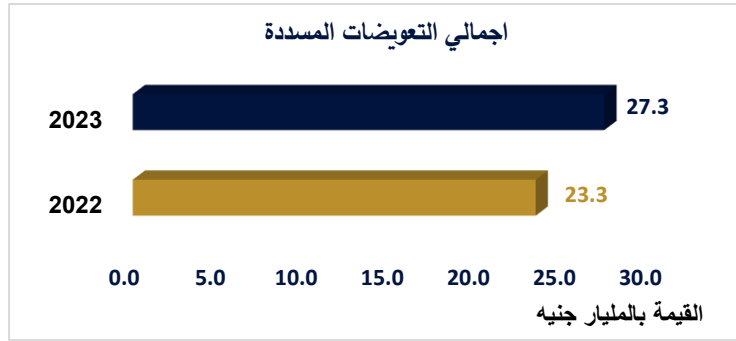
إجمالي الأقساط:



25.6%

ارتفعت قيمة إجمالي الأقساط (بعد استبعاد أقساط الوثائق المرتبطة بوحدة الاستثمار وأقساط عقود تكوين الأموال) خلال العام المالي 2023 لتصل إلى 61.4 مليار جنية مقارنة بـ 48.9 مليار جنية خلال العام السابق، بنسبة زيادة تقدر بحوالي 25.6%.

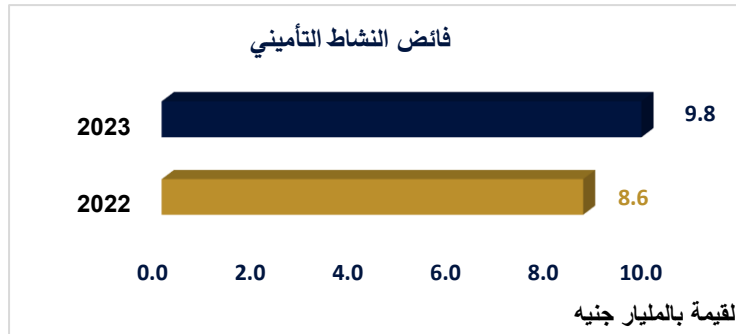
إجمالي التعويضات المسددة:



ارتفعت قيمة إجمالي التعويضات المسددة من شركات التأمين (بعد استبعاد تعويضات الوثائق المرتبطة بوحدة الاستثمار وتعويضات عقود تكوين الأموال) خلال العام المالي 2023 لتصل إلى 27.3 مليار جنيه مقارنة بـ 23.3 مليار جنيه خلال العام السابق، بنسبة زيادة حوالي 17.2%.

17.2%


فائض النشاط التأميني:



تزايد فائض النشاط التأميني للشركات بمعدل زيادة بلغ 14.0% ليصل إلى 9.8 مليار جنيه خلال العام المالي 2023 مقارنة بفائض بلغ 8.6 مليار جنيه خلال العام المالي السابق.

14.0%

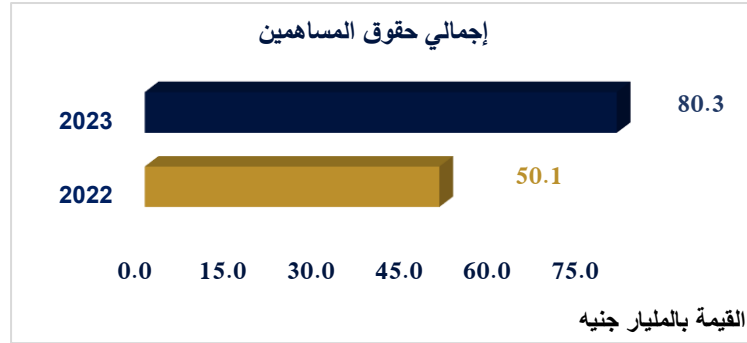
إجمالي حقوق حملة الوثائق:



ارتفعت قيمة إجمالي حقوق حملة وثائق شركات التأمين في نهاية العام المالي 2023 لتصل إلى 126.5 مليار جنيه مقارنة بـ 103.2 مليار جنيه في العام السابق، بنسبة زيادة حوالي 22.6%.

22.6%

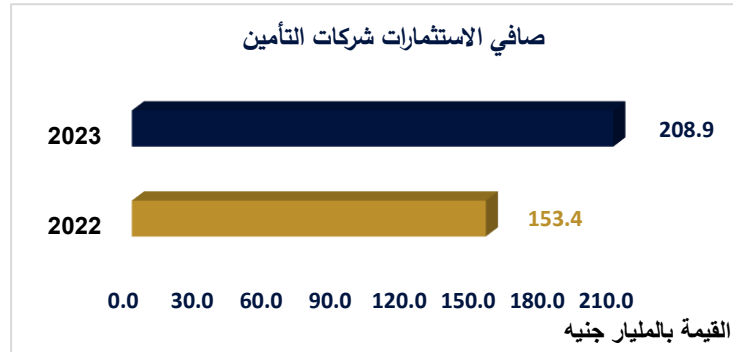
إجمالي حقوق المساهمين



ارتفعت قيمة إجمالي حقوق المساهمين في نهاية العام المالي 2023 لتصل إلى 80.3 مليار جنية مقارنةً بـ 50.1 مليار جنية في نهاية العام المالي السابق بنسبة زيادة قدرها 60.3%.

60.3%

إجمالي الاستثمارات:



ارتفعت إجمالي قيمة استثمارات شركات التأمين في نهاية العام المالي 2023 لتصل إلى 208.9 مليار جنية مقارنةً بـ 153.4 مليار جنية في نهاية العام المالي السابق، بنسبة زيادة بلغت 36.2%.

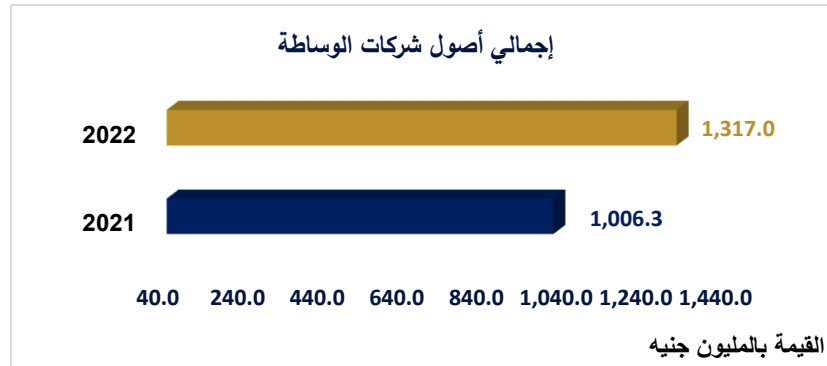
36.2%

➤ ثانيًا: مؤشرات أداء شركات الوساطة:

إجمالي الأصول

بلغت قيمة إجمالي الأصول لشركات الوساطة في التأمين العاملة في مصر 1317 مليون جنيه بنهاية عام 2022، مقارنة بـ 1006.3 مليون جنيه بنهاية عام 2021، بمعدل زيادة بلغ 30.9%.

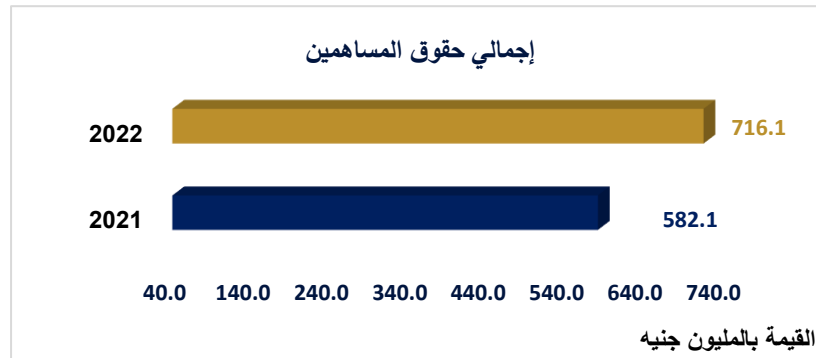
30.9%



حقوق المساهمين


بلغت قيمة إجمالي حقوق المساهمين لشركات الوساطة في التأمين العاملة في مصر 716.1 مليون جنيه بنهاية عام 2022، مقارنة بـ 582.1 مليون جنيه بنهاية عام 2021، بمعدل زيادة بلغ 23.0%.

23.0%



صافي الأرباح

بلغت إجمالي قيمة صافي الأرباح لشركات الوساطة في التأمين العاملة في مصر 230.1 مليون جنيه خلال عام 2022، مقارنة بـ 227.2 مليون جنيه خلال عام 2021، بمعدل زيادة بلغ 1.3%.

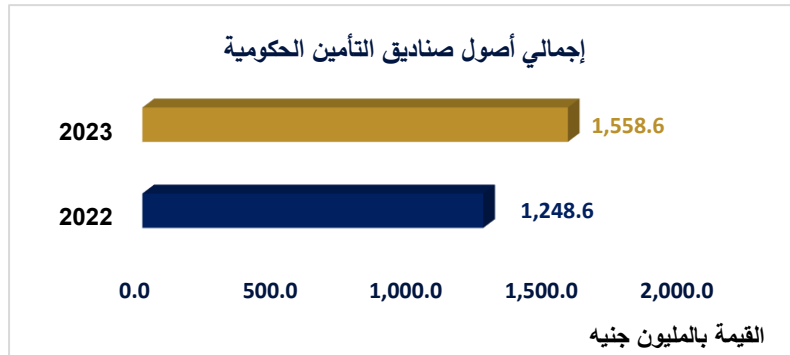


1.3%

➤ ثالثاً: مؤشرات أداء صناديق التأمين الحكومية:

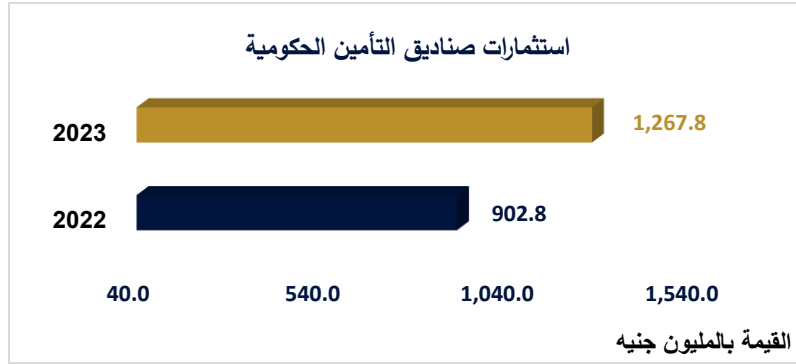
إجمالي الأصول

بلغت قيمة إجمالي الأصول لصناديق التأمين الحكومية 1558.6 مليون جنيه بنهاية العام المالي 2023، مقارنة بـ 1248.6 مليون جنيه بنهاية العام المالي 2022، بمعدل زيادة بلغ 24.8%.



24.8%

الاستثمارات



بلغت قيمة استثمارات صناديق التأمين الحكومية 1267.8 مليون جنيهه بنهاية العام المالي 2023، مقارنة بـ 902.8 مليون جنيهه بنهاية العام المالي 2022، بمعدل زيادة بلغ 40.4%.

40.4%

الهيكل التنظيمي لقطاع التأمين في مصر

في 2023/6/30

1. هيكل شركات التأمين العاملة في سوق التأمين المصري في 2023/6/30

م	اسم الشركة	نوع النشاط	أسلوب التأمين	نوع القطاع
1	شركة مصر لتأمينات الحياة	تأمينات أشخاص	تأمين تجاري	قطاع خاص
2	شركة متلايف لتأمينات الحياة	تأمينات أشخاص	تأمين تجاري	
3	شركة أكسا لتأمينات الحياة-مصر	تأمينات أشخاص	تأمين تجاري	
4	شركة أليانز لتأمينات الحياة -مصر	تأمينات أشخاص	تأمين تجاري	
5	شركة تشب لتأمينات الحياة-مصر	تأمينات أشخاص	تأمين تجاري	
6	شركة كيو إن بي الأهلي لتأمينات الحياة	تأمينات أشخاص	تأمين تجاري	
7	شركة أروب للتأمين على الحياة-مصر	تأمينات أشخاص	تأمين تجاري	
8	شركة قناة السويس لتأمينات الحياة	تأمينات أشخاص	تأمين تجاري	
9	شركة الدلتا لتأمينات الحياة	تأمينات أشخاص	تأمين تجاري	
10	شركة المهندس لتأمينات الحياة	تأمينات أشخاص	تأمين تجاري	

م	اسم الشركة	نوع النشاط	أسلوب التأمين	نوع القطاع
11	شركة ثروة لتأمينات الحياة	تأمينات أشخاص	تأمين تجاري	
12	شركة الوفاء لتأمينات الحياة - مصر	تأمينات أشخاص	تأمين تجاري	
13	شركة المصرية للتأمين التكافلي - حياة (جي أي جي مصر - حياة تكافل)	تأمينات أشخاص	تأمين تكافلي	
14	شركة اللبنانية السويسرية تكافل - مصر	تأمينات أشخاص	تأمين تكافلي	
15	شركة كاف لتأمين التكافلي	تأمينات أشخاص	تأمين تكافلي	
16	شركة المصرية الإماراتية لتأمينات الحياة التكافلي	تأمينات أشخاص	تأمين تكافلي	
17	مصر للتأمين التكافلي - الحياة	تأمينات أشخاص	تأمين تكافلي	
18	شركة مصر للتأمين	تأمينات ممتلكات	تأمين تجاري	قطاع خاص
19	شركة قناة السويس للتأمين	تأمينات ممتلكات	تأمين تجاري	
20	شركة المهندس للتأمين	تأمينات ممتلكات	تأمين تجاري	
21	شركة الدلتا للتأمين	تأمينات ممتلكات	تأمين تجاري	
22	شركة المصرية لضمان الصادرات	تأمينات ممتلكات	تأمين تجاري	خاضعة لقانون 2023/178
23	شركة جي أي جي للتأمين مصر	تأمينات ممتلكات	تأمين تجاري	قطاع خاص
24	شركة AIG إيجيبت للتأمين	تأمينات ممتلكات	تأمين تجاري	قطاع خاص



م	اسم الشركة	نوع النشاط	أسلوب التأمين	نوع القطاع
25	الجمعية المصرية للتأمين التعاوني	تأمينات ممتلكات	تأمين تجاري	جمعيات تأمين تعاوني
26	شركة أليانز للتأمين - مصر	تأمينات ممتلكات	تأمين تجاري	قطاع خاص
27	شركة تشب للتأمين مصر	تأمينات ممتلكات	تأمين تجاري	
28	شركة رويال للتأمين	تأمينات ممتلكات	تأمين تجاري	
29	شركة بوبا إيجيبت للتأمين	تأمينات ممتلكات	تأمين تجاري	
30	شركة إسكان للتأمين	تأمينات ممتلكات	تأمين تجاري	
31	شركة أروب لتأمينات الممتلكات والمسئوليات - مصر	تأمينات ممتلكات	تأمين تجاري	
32	شركة أكسا للتأمين مصر	تأمينات ممتلكات	تأمين تجاري	
33	شركة ثروة للتأمين	تأمينات ممتلكات	تأمين تجاري	
34	شركة وطنية للتأمين	تأمينات ممتلكات	تأمين تجاري	
35	شركة مدى للتأمين	تأمينات ممتلكات	تأمين تجاري	
36	شركة بيت التأمين المصري السعودي - سلامة	تأمينات ممتلكات	تأمين تكافلي	
37	شركة المصرية للتأمين التكافلي على الممتلكات والمسئوليات	تأمينات ممتلكات	تأمين تكافلي	
38	شركة وثاق للتأمين التكافلي - مصر	تأمينات ممتلكات	تأمين تكافلي	

م	اسم الشركة	نوع النشاط	أسلوب التأمين	نوع القطاع
39	شركة مصر للتأمين التكافلي - ممتلكات ومسئوليات	تأمينات ممتلكات	تأمين تكافلي	
40	شركة طوكيو مارين مصر جنيرال تكافل	تأمينات ممتلكات	تأمين تكافلي	
41	شركة أورينت للتأمين التكافلي - مصر	تأمينات ممتلكات	تأمين تكافلي	
42	الأفريقية لإعادة التأمين التكافلي	إعادة تأمين	تأمين تكافلي	مناطق حرة

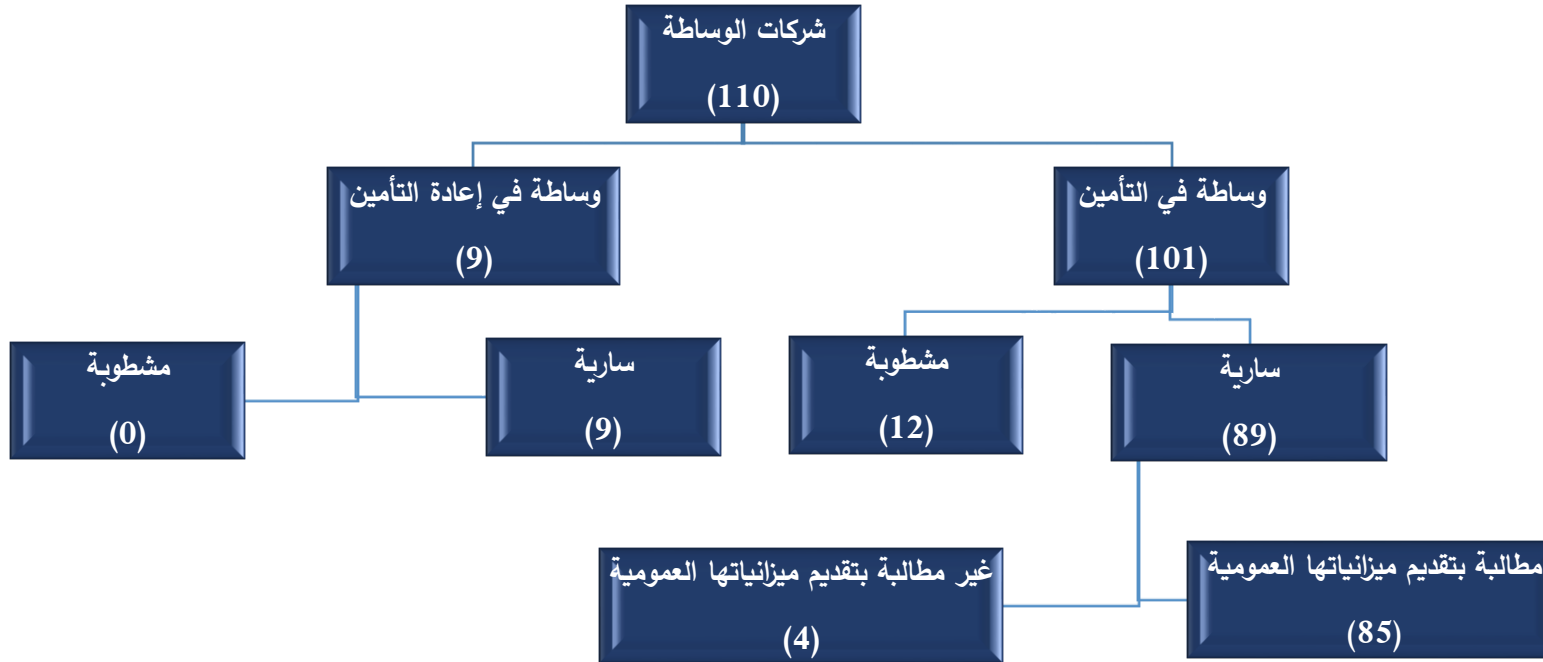
يتكون قطاع التأمين من 42 شركة منها " 40 شركة تأمين (منها الشركة المصرية لضمان الصادرات)، الشركة الأفريقية لإعادة التأمين التكافلي، الجمعية المصرية للتأمين التعاوني":

- ❖ 30 شركة تزاوّل التأمين التجاري، منها " 13 شركة تأمينات أشخاص وتكوين أموال، 17 شركة تأمينات ممتلكات ومسئوليات (متضمنة الشركة المصرية لضمان الصادرات)".
- ❖ 10 شركة تزاوّل التأمين التكافلي، منها " 4 شركة تأمينات أشخاص وتكوين أموال، 6 شركة تأمينات ممتلكات ومسئوليات".
- ❖ شركة واحدة لإعادة التأمين التكافلي (الشركة الأفريقية لإعادة التأمين التكافلي).
- ❖ الجمعية المصرية للتأمين التعاوني.

ملحوظة:

الجدول الواردة في هذا التقرير لا تتضمن البيانات الخاصة بالشركة المصرية لضمان الصادرات لتغيير بداية السنة المالية لتبدأ في 1 يناير من كل عام وتنتهي في 31 ديسمبر من نفس العام وذلك وفقاً لقرارات الجمعية العمومية والتي صدر بشأنها قانون رقم 178 لسنة 2023 لتحويلها إلى الوكالة المصرية لضمان الصادرات والاستثمار.

2. هيكل شركات وساطة التأمين العاملة في سوق التأمين المصري في 2023/12/31



ملحوظة:

الجدول التالي تتضمن البيانات المالية الخاصة بالـ 85 شركة المطالبة بتقديم ميزانياتها العمومية فقط، باستثناء شركة واحدة لم تقم بتقديم القوائم المالية لها عن العام المنتهي في 2022/12/31 وتم تحويلها للإدارة المركزية للإلزام لاتخاذ اللازم قانوناً نحوها.

الفصل الأول

تطور نشاط قطاع التأمين



الأقساط

جدول (1/1)

بالالف جنيه

السنوات	الإقساط المباشرة			الأقساط المستتعبة (أشخاص)			إجمالي الأقساط المباشرة			أقساط إعادة التأمين الوارد			اجمالي الأقساط			أقساط إعادة التأمين الصادر			صافي الإقساط	
	اشخاص	ممتلكات	اجمالي	اشخاص	ممتلكات	اجمالي	اشخاص	ممتلكات	اجمالي	اشخاص	ممتلكات	اجمالي	اشخاص	ممتلكات	اجمالي	اشخاص	ممتلكات	اجمالي	ممتلكات	اجمالي
2014/2013	16.8	8.5	12.1	-	-	-	16.8	15.0	16.7	53	653899	653952	6154611	8200609	14355220	466044	3969704	4435748	4230905	9919472
معدل التطور %	16.8	8.5	12.1	-	-	-	16.8	15.0	16.7	(96.6)	15.0	14.6	16.8	15.0	16.5	38.2	0.6	3.6	(5.2)	42.5
2015/2014	19.3	7.6	12.8	-	-	-	19.3	1890.2	12.8	1059	756340	757399	7340391	8874320	16214711	575393	3978346	4553739	4895973	11660971
معدل التطور %	19.3	7.6	12.8	-	-	-	19.3	1890.2	12.8	15.8	15.7	15.8	19.3	8.2	13.0	23.5	0.2	2.7	15.7	17.6
2016/2015	13.4	11.0	12.1	-	-	-	(9.5)	11.0	1.3	1353	882661	884014	6644385	9892052	16536437	713213	4228909	4942122	5663143	11594315
معدل التطور %	13.4	11.0	12.1	-	-	-	(9.5)	11.0	1.3	16.7	16.7	16.7	(9.5)	11.5	2.0	24.0	6.3	8.5	15.7	(0.6)
2017/2016	21.9	36.8	29.7	15.0	34.6	18.8	22.7	36.8	30.8	21140	1457166	1478306	8169447	13785787	21955234	853112	5852504	6705616	7933283	15249618
معدل التطور %	21.9	36.8	29.7	15.0	34.6	18.8	22.7	36.8	30.8	67.2	65.1	1462.9	23.0	32.8	32.8	19.6	38.4	35.7	40.1	31.5
2018/2017	19.5	26.7	23.4	2080208	482174	2562382	9558818	15621435	25180252	38262	1742148	1780409	9597079	17363582	26960662	1124097	7410456	8534554	9953126	18426108
معدل التطور %	19.5	26.7	23.4	2080208	482174	2562382	9558818	15621435	25180252	19.6	1742148	1780409	9597079	17363582	26960662	1124097	7410456	8534554	25.5	20.8
2019/2018	26.3	15.6	20.3	3059336	744579	3803915	11503919	18061952	29565871	52252	1677690	1729942	11556171	19739642	31295813	1589553	7945113	9534667	11794529	21761146
معدل التطور %	26.3	15.6	20.3	3059336	744579	3803915	11503919	18061952	29565871	(3.7)	1677690	1729942	11556171	19739642	31295813	1589553	7945113	9534667	18.5	18.1
2020/2019	20.7	12.1	16.0	4279507	885807	5165314	13310753	20244778	33555531	64402	1292109	13375155	1356511	1292109	34912042	1888513	9764611	11653124	11772276	23258918
معدل التطور %	20.7	12.1	16.0	4279507	885807	5165314	13310753	20244778	33555531	(23.0)	1292109	13375155	1356511	1292109	34912042	1888513	9764611	11653124	(0.2)	6.9
2021/2020	29.8	8.3	18.5	5246228	1022240	6268468	17707103	21919654	39626757	83789	1486090	1569879	17790892	1569879	23405744	41196636	10094288	12375600	13311455	28821036
معدل التطور %	29.8	8.3	18.5	5246228	1022240	6268468	17707103	21919654	39626757	15.0	1486090	1569879	17790892	1569879	23405744	41196636	10094288	12375600	13.1	23.9
2022/2021	20.1	17.1	18.7	6239628	1026364	7265992	21533085	25658163	47191248	90441	1612677	1703118	21623526	27270840	48894366	2859051	11834599	14693650	15436241	34200716
معدل التطور %	20.1	17.1	18.7	6239628	1026364	7265992	21533085	25658163	47191248	7.9	1612677	1703118	21623526	27270840	48894366	2859051	11834599	14693650	16.0	18.7
2023/2022	13.3	36.0	24.0	7408101	1275787	8683888	23934760	34899704	58834464	114946	2404255	2519201	24049706	37303959	61353665	3619426	16293295	19912721	21010664	41440944
معدل التطور %	13.3	36.0	24.0	7408101	1275787	8683888	23934760	34899704	58834464	27.1	2404255	2519201	24049706	37303959	61353665	3619426	16293295	19912721	36.1	21.2

التعويضات

جدول (2/1)

بالالف جنيه

المسئول	صافي التعويضات			التعويضات المستمرة من اعادة التأمين الصادر			اجمالي التعويضات			التعويضات المسددة عن اعادة التأمين الوارد			إجمالي التعويضات المباشرة			التعويضات المسددة عن (أشخاص)			التعويضات المباشرة			المسئول
	اجمالي	ممتلكات	اشخاص	اجمالي	ممتلكات	اشخاص	اجمالي	ممتلكات	اشخاص	اجمالي	ممتلكات	اشخاص	اجمالي	ممتلكات	اشخاص	اجمالي	المكون الإيداعي	وثائق مرتبطة	اجمالي	ممتلكات	اشخاص	
5579623	2239816	3339807	1713603	1354356	359247	7293226	3594172	3699054	387681	384379	3303	6905545	3209793	3695752	-	-	-	6905545	3209793	3695752	2014/2013	
4.6	1.5	6.8	5.5	(2.1)	49.3	4.8	0.1	9.8	59.9	61.6	(29.6)	59.9	61.6	(29.6)	-	-	-	2.8	(4.3)	9.9	معدل التطور %	
6475565	2543763	3931802	2277280	1819470	457810	8752845	4363233	4389612	338811	337253	1559	8414034	4025981	4388053	-	-	-	8414034	4025981	4388053	2015/2014	
16.1	13.6	17.7	32.9	34.3	27.4	20.0	21.4	18.7	(12.6)	(12.3)	(52.8)	21.8	25.4	18.7	-	-	-	21.8	25.4	18.7	معدل التطور %	
6632553	2777237	3855316	3112156	2539685	572471	9744710	5316922	4427787	470740	469418	1322	9273970	4847504	4426465	1013868	216088	797779	10287837	4847504	5440333	2016/2015	
2.4	9.2	(1.9)	36.7	39.6	25.0	11.3	21.9	0.9	38.9	39.2	(15.2)	10.2	20.4	0.9	-	-	-	22.3	20.4	24.0	معدل التطور %	
8184633	3415960	4768673	2922616	2413515	509101	11107249	5829475	5277774	741289	739028	2261	10365960	5090447	5275513	1762319	297081	1465238	12128279	5090447	7037833	2017/2016	
23.4	23.0	23.7	(6.1)	(5.0)	(11.1)	14.0	9.6	19.2	57.5	57.4	71.0	11.8	5.0	19.2	73.8	37.5	83.7	17.9	5.0	29.4	معدل التطور %	
9529346	4465871	5063475	4041729	3263707	778023	13571076	7729577	5841498	1283819	1266746	17073	12287257	6462832	5824425	1815962	408422	1407540	14103219	6462832	7640387	2018/2017	
16.4	30.7	6.2	38.3	35.2	52.8	22.2	32.6	10.7	73.2	71.4	655.1	18.5	27.0	10.4	3.0	37.5	(3.9)	16.3	27.0	8.6	معدل التطور %	
11057373	5547497	5509875	5384198	4327116	1057083	16441571	9874613	6566958	1388843	1349512	39331	15052728	8525101	6527627	1821468	412160	1409307	16874196	8525101	8349095	2019/2018	
16.0	24.2	8.8	33.2	32.6	35.9	21.2	27.8	12.4	8.2	6.5	130.4	22.5	31.9	12.1	0.3	0.9	0.1	19.6	31.9	9.3	معدل التطور %	
11812259	5552955	6259305	4812089	3531941	1280148	16624349	9084896	7539453	994675	955716	38959	15629674	8129180	7500494	2201236	406171	1795065	17830910	8129180	9701730	2020/2019	
6.8	0.1	13.6	(10.6)	(18.4)	21.1	1.1	(8.0)	14.8	(28.4)	(29.2)	(0.9)	3.8	(4.6)	14.9	20.8	(1.5)	27.4	5.7	(4.6)	16.2	معدل التطور %	
14931327	6988043	7943284	4992540	3052333	1940207	19923867	10040375	9883492	1044393	972936	71457	18879474	9067439	9812035	3501386	982696	2518690	22380859	9067439	13313420	2021/2020	
26.4	25.8	26.9	3.7	(13.6)	51.6	19.8	10.5	31.1	5.0	1.8	83.4	20.8	11.5	30.8	59.1	141.9	40.3	25.5	11.5	37.2	معدل التطور %	
17519562	7542500	9977062	5744094	3579116	2164978	23263656	11121616	12142040	1064865	979871	84995	22198791	10141746	12057045	4051815	689884	3361931	26250606	10141746	16108860	2022/2021	
17.3	7.9	25.6	15.1	17.3	11.6	16.8	10.8	22.9	2.0	0.7	18.9	17.6	11.8	22.9	15.7	(29.8)	33.5	17.3	11.8	21.0	معدل التطور %	
19822418	8485154	11337264	7494788	4777799	2716989	27317205	13262953	14054253	1087366	985964	101401	26229840	12276988	13952851	6290766	1676994	4613772	32520606	12276988	20243617	2023/2022	
13.1	12.5	13.6	30.5	33.5	25.5	17.4	19.3	15.7	2.1	0.6	19.3	18.2	21.1	15.7	55.3	143.1	37.2	23.9	21.1	25.7	معدل التطور %	

الاستثمارات وحقوق حملة الوثائق وحقوق المساهمين

بالالف جنيه

جدول (3/1)

السنوات	صافي الاستثمارات			حقوق حملة الوثائق			حقوق المساهمين		
	اشخاص	ممتلكات	اجمالي	اشخاص	ممتلكات	اجمالي	اشخاص	ممتلكات	اجمالي
2014/2013	28399029	20183450	48582479	26089221	11430524	37519746	3517890	6986715	10504605
معدل التطور %	15.4	13.5	14.6	11.2	6.6	9.7	45.0	28.3	33.4
2015/2014	31943549	20526474	52470023	29857711	12068470	41926181	3371427	7063432	10434859
معدل التطور %	12.5	1.7	8.0	14.4	5.6	11.7	(4.2)	1.1	(0.7)
2016/2015	36452801	23988847	60441649	32995569	12997972	45993541	5252998	9414057	14667056
معدل التطور %	14.1	16.9	15.2	10.5	7.7	9.7	55.8	33.3	40.6
2017/2016	46116987	39442129	85559117	38398156	15874135	54272290	10479340	20311844	30791183
معدل التطور %	26.5	64.4	41.6	16.4	22.1	18.0	99.5	115.8	109.9
2018/2017	54419752	44938106	99357858	43357676	17858097	61215773	13823152	24152571	37975723
معدل التطور %	18.0	13.9	16.1	12.9	12.5	12.8	31.9	18.9	23.3
2019/2018	58031880	43962100	101993980	49100369	19753022	68853391	12643617	22372360	35015977
معدل التطور %	6.6	(2.2)	2.7	13.2	10.6	12.5	(8.5)	(7.4)	(7.8)
2020/2019	63537132	44187220	107724352	56265615	21130496	77396111	11919062	21306288	33225350
معدل التطور %	9.5	0.5	5.6	14.6	7.0	12.4	(5.7)	(4.8)	(5.1)
2021/2020	79939651	51004067	130943718	65720965	22585600	88306566	16602679	26923999	43526678
معدل التطور %	25.8	15.4	21.6	16.8	6.9	14.1	39.3	26.4	31.0
2022/2021	93035385	60365386	153400771	77797135	25431293	103228428	18245399	31867966	50113365
معدل التطور %	16.4	18.4	17.2	18.4	12.6	16.9	9.9	18.4	15.1
2023/2022	118042434	90855585	208898019	93295646	33179323	126474969	25297769	54990244	80288013
معدل التطور %	26.9	50.5	36.2	19.9	30.5	22.5	38.7	72.6	60.2

فائض / عجز النشاط التأميني

بالالف جنيه

جدول (4/1)

اجمالي	ممتلكات	اشخاص	السنوات
1621475	1073562	547913	2014/2013
100.0	84.4	139.9	معدل التطور %
2045212	1271427	773785	2015/2014
26.1	18.4	41.2	معدل التطور %
2704851	1946252	758599	2016/2015
32.3	53.1	(2.0)	معدل التطور %
4744659	3059952	1684707	2017/2016
75.4	57.2	122.1	معدل التطور %
3655342	1866290	1789051	2018/2017
(23.0)	(39.0)	6.2	معدل التطور %
4778494	2805991	1972502	2019/2018
30.7	50.4	10.3	معدل التطور %
5980577	3397037	2583539	2020/2019
25.2	21.1	31.0	معدل التطور %
5582664	2874384	2708281	2021/2020
(6.7)	(15.4)	4.8	معدل التطور %
8602162	5068285	3533878	2022/2021
54.1	76.3	30.5	معدل التطور %
9751122	5241617	4509505	2023/2022
13.4	3.4	27.6	معدل التطور %

الفصل الثاني

القوائم المجمعة

مجمع الميزانيات العمومية

الأصول

جدول (1/2)

بالالف جنيه

جملة الأصول		الأصول الثابتة		المدينون والأرصدة المدينية الأخرى		شركات التأمين وإعادة التأمين		مدينو عمليات التأمين		الاستثمارات		النقدية بالصندوق ولدى البنوك		الشركات
2023/2022	2022/2021	2023/2022	2022/2021	2023/2022	2022/2021	2023/2022	2022/2021	2023/2022	2022/2021	2023/2022	2022/2021	2023/2022	2022/2021	
69476987	44964184	420437	470143	1305496	1058236	1462577	1097300	2440629	2270275	63324688	39734299	523160	333931	مصر للتأمين
59899928	45831786	551954	440571	1355938	1228452	3859	3647	783538	622541	56718288	43142667	486350	393907	مصر لتأمينات الحياة
2452420	2320945	58136	59073	95303	110034	40054	76804	451452	308116	1617694	1682210	189782	84708	قناة السويس للتأمين
1660365	1303841	29598	28741	56500	50509	64058	53302	196688	174455	1273550	970133	39970	26701	المهندس للتأمين
1672955	1340504	24042	23457	38193	36303	50695	33482	186947	153740	1364669	1085333	8409	8188	الدلتا للتأمين
1065863	989315	2724	2917	9221	11201	31779	53169	8033	4257	876479	869621	137627	48150	AIG للتأمين
4077642	2619562	503707	162103	202546	142997	71364	61722	764263	541517	2273182	1607219	262579	104005	جي اي جي للتأمين
14887815	11458942	63958	54935	1288498	1122844	37090	1337	1944508	1461554	11418945	8498484	134817	319789	ميتلايف لتأمينات الحياة
1119392	851668	14350	14454	18165	17832	94996	49587	29417	36173	954292	708963	8172	24657	الجمعية المصرية للتأمين التعاوني
12458082	11171471	82449	56955	541058	613903	-	-	701123	567055	11011373	9754964	122078	178595	اكسا لتأمينات الحياة
751094	524213	271	79	6423	5478	15320	9078	21520	23187	557180	425012	150380	61380	تشب للتأمين
1887578	1641918	19986	22370	148126	236171	51041	41549	296279	180334	1319657	1144746	52490	16747	رويال للتأمين
4229457	2598317	7482	6485	226648	94449	11079	12139	1277909	735344	2365757	1467795	340582	282105	البيانز للتأمين - مصر
23349570	19394904	326179	343176	477763	403038	2350	53264	245944	199427	21871921	18009373	425412	386625	البيانز لتأمينات الحياة - مصر
1729875	1260740	6051	4108	221069	167891	95632	119302	180694	141603	1220590	819951	5839	7885	بيت التأمين المصري السعودي
7289852	5717569	11555	14770	107104	94968	-	413	21371	4090	7133394	5580125	16428	23205	كيو ان بي لتأمينات الحياة
1246811	1054627	20023	18540	282228	179799	-	-	5951	3797	903806	779550	34803	72941	تشب لتأمينات الحياة
4370440	2444779	10441	12972	165492	88465	-	-	1045269	574942	2499090	1199955	650148	568445	بوبا ايجيبت
3088825	2898441	18234	14653	245368	230966	18604	12359	109847	142252	2680590	2480402	16183	17808	المصرية للتأمين التكافلي ممتلكات
2816295	2108859	319434	238447	135634	125083	7770	14102	199129	173404	2111582	1542064	42745	15759	المصرية للتأمين التكافلي حياة
1755169	1474043	87631	155418	173453	124766	27597	19010	191145	140926	1240478	1017920	34864	16003	وثاق للتأمين التكافلي
356754	315767	17524	18995	16595	12252	-	-	6911	5452	313603	278762	2121	306	أروپ للتأمين على الحياة
659318	597970	16885	18377	43059	37229	-	-	46031	60950	542121	472941	11223	8473	أروپ لتأمينات الممتلكات
754926	563256	21965	22393	31208	29355	26572	23898	53267	15231	618004	459898	3910	12481	اسكان للتأمين
750964	495455	4066	4470	105726	65030	162384	80195	102303	79549	331799	241058	44686	25154	البنائية السويسرية للتكافل العائلي
361091	334923	10837	4225	42573	24377	2259	4215	17463	12474	273976	284714	13983	4918	طوكيو مارين فاملي تكافل
974891	605764	4533	4934	209250	75554	12649	14691	56341	51202	627006	438323	65111	21061	طوكيو مارين جنرال تكافل
5136438	2917390	31231	6714	1340548	549458	79576	32752	1044679	510893	2587419	1761414	52984	56160	أورينت للتأمين التكافلي - ممتلكات
1956838	1808065	17511	16960	89636	103242	5357	7153	137615	119189	1482024	1469094	224694	92429	قناة السويس لتأمينات الحياة
2364138	1935475	3872	4173	90440	72692	-	1172	12154	9882	2233839	1813001	23833	34555	الدلتا لتأمينات الحياة
1351733	1186974	4778	9014	65178	53783	37	254	14738	13486	1261960	1107913	5042	2522	المهندس لتأمينات الحياة
2485088	1968764	27680	37822	285301	283225	79835	61566	464904	436316	1407106	1012445	220261	137390	أكسا للتأمين
451285	350539	5235	6329	69974	23223	-	-	6504	10558	361744	300457	7827	9972	المصرية الإماراتية للتأمين التكافلي
626570	444408	25006	26452	29286	23074	6731	11889	39302	39584	520233	337548	6011	5861	مصر للتأمين التكافلي
758295	481173	12896	11218	86064	91641	49993	4916	100731	51547	488843	316142	19768	5709	ثروة للتأمين
629101	368475	5233	4679	65302	64337	-	-	300863	149114	238259	144481	19443	5864	ثروة لتأمينات الحياة
314884	214871	9418	10009	16845	16684	14760	20718	7416	6270	251883	154925	14562	6265	وطنية للتأمين
405360	278235	3327	3421	19748	9364	6914	11203	110608	45428	245074	198190	19688	10628	مدى للتأمين
414250	124924	7541	8553	13027	21170	-	-	1612	-	374951	88678	17119	6522	الوفاء لتأمينات الحياة
220962	-	1772	-	70522	-	-	-	-	-	971	-	147698	-	مصر للتأمين التكافلي-حياة
242259299	178963056	2809953	2363105	9790508	7699075	2532934	1986188	13625101	10076115	208898019	153400771	4602784	3437802	إجمالي السوق

مجمع الميزانيات العمومية

الالتزامات وحقوق المساهمين

تابع (1/2)

بالآلاف جنيه		مجمع الميزانيات العمومية													
اجمالي الالتزامات وحقوق المساهمين		حقوق المساهمين		اجمالي الالتزامات		المخصصات الاخرى		الدائون والارصدة الدائنة الاخرى		شركات التامين واعادة التامين		اجمالي حقوق حملة الوثائق		الشركات	
2023/2022	2022/2021	2023/2022	2022/2021	2023/2022	2022/2021	2023/2022	2022/2021	2023/2022	2022/2021	2023/2022	2022/2021	2023/2022	2022/2021		
69476987	44964184	42310746	22742711	27166241	22221473	1555640	1544037	3605925	2927853	2112682	2583897	19891994	15165686	مصر لتأمين	
59899928	45831786	15512023	10226210	44387905	35605575	3607194	1803778	1200385	863421	396204	247466	39184121	32690910	مصر لتأمينات الحياة	
2452420	2320945	414403	395177	2038017	1925768	93109	101844	236536	413132	786642	577196	921730	833597	قناة السويس للتأمين	
1660365	1303841	598163	479589	1062202	824251	56794	55964	179587	148075	278415	191272	547406	428940	المهندس للتأمين	
1672955	1340504	696240	649706	976714	690799	18899	17496	148254	91253	272322	178472	537240	403578	الدلتا للتأمين	
1065863	989315	627193	472474	438670	516841	68433	43275	91702	87568	94552	283454	183983	102545	AIG للتأمين	
4077642	2619562	1321783	829192	2755858	1790370	24808	39352	631845	436686	1210886	614135	888319	700198	جي اي جي للتأمين	
14887815	11458942	2188264	1633709	12699551	9825233	121669	92479	1033887	661185	618164	448643	10925831	8622925	ميتاليف لتأمينات الحياة	
1119392	851668	371636	291537	747756	560131	28620	14512	21427	15485	424635	295130	273074	235004	الجمعية المصرية للتأمين التعاوني	
12458082	11171471	1265714	1049186	11192369	10122285	253602	233127	690849	483862	133999	48979	10113919	9356317	اكسا لتأمينات الحياة	
751094	524213	465513	295484	285580	228728	39469	15994	38683	16444	165622	166190	41807	30101	تشب للتأمين	
1887578	1641918	50798	443333	1316780	1198585	17550	8089	169826	136767	60803	227588	968602	826141	رويال لتأمين	
4229457	2598317	1103720	640595	3125737	1957722	132010	43759	647112	376537	767423	471958	1579191	1065469	البيانز للتأمين - مصر	
23349570	19394904	2254296	1955638	21095274	17439266	363713	266482	1141810	855130	112061	50057	19477690	16267597	البيانز لتأمينات الحياة - مصر	
1729875	1260740	544130	279396	1185745	981344	261911	146596	76849	55402	214739	235759	632245	543586	بيت التامين المصرى السعودى	
7289852	5717569	1215628	1035881	6074224	4681688	52062	48878	77096	64426	109861	123542	5835205	4444842	كيو ان بي لتأمينات الحياة	
1246811	1054627	287288	310215	959523	744412	93345	15422	82650	99807	34666	9947	748861	619236	تشب لتأمينات الحياة	
4370440	2444779	1437335	820038	2933105	1624741	520094	118135	1367378	950130	83032	26857	962601	529620	بوبا ايجيبت	
3088825	2898441	751452	632268	2337373	2266173	193361	185364	157377	124453	361135	311513	1625500	1644843	المصرية للتأمين التكافلى ممتلكات	
2816295	2108859	602530	447443	2213764	1661417	135668	111492	89275	87418	173005	89500	1815816	1373006	المصرية لتأمين التكافلى حياة	
1755169	1474043	434180	363231	1320990	1110812	131407	67200	272936	326765	171576	121974	745071	594873	وثاقى للتأمين التكافلى	
356754	315767	126125	118036	230628	197732	-	-	10702	9162	5375	4782	214552	183787	أروب للتأمين على الحياة	
659318	597970	371802	332094	287516	265876	6482	4132	20546	19342	64970	67363	195517	175038	أروب لتأمينات الممتلكات	
754926	563256	219528	194614	535398	368641	12434	8741	37183	27865	153989	108155	331792	223879	اسكان للتأمين	
750964	495455	135605	104671	615359	390784	51867	40878	87792	44282	252124	144398	223576	161227	الليبنانية السويسرية للتكافل العائلى	
361091	334923	32882	101866	328209	233058	11778	12652	145554	67685	47916	24656	122960	128065	طوكيو مارين فاملى تكافل	
974891	605764	262398	212985	712494	392779	218928	75813	85989	47314	199318	91683	208258	177969	طوكيو مارين جنرال تكافل	
5136438	2917390	1556466	1038503	3579972	1878887	1003601	481183	582259	291839	1097995	500664	896117	605201	أورينت للتأمين التكافلى - ممتلكات	
1956838	1808065	291570	246640	1665269	1561425	117786	90253	62866	91083	4979	13508	1479638	1366580	قناة السويس لتأمينات الحياة	
2364138	1935475	583339	399445	1780799	1536030	11593	7636	77704	65185	32759	24985	1658743	1438225	الدلتا لتأمينات الحياة	
1351733	1186974	352765	303147	998968	883827	36860	18522	34530	22105	29246	16392	898332	826808	المهندس لتأمينات الحياة	
2485088	1968764	274205	189405	2210884	1779359	93207	82597	800537	795267	419219	248988	897921	652508	أكسا للتأمين	
451285	350539	78917	79468	372367	271072	89853	29490	23344	17667	16630	9699	242541	214215	المصرية الإماراتية للتأمين التكافلى	
626570	444408	205336	181665	421234	262743	13410	11280	56852	48426	119996	77253	230976	125784	مصر للتأمين التكافلى	
758295	481173	143508	121810	614786	359362	50849	51858	52503	26017	197811	79263	313623	202224	ثروة للتأمين	
629101	368475	140035	121974	489066	246502	45909	46190	103602	52312	138911	51744	200644	96255	ثروة لتأمينات الحياة	
314884	214871	121661	103825	193224	111045	5238	5447	16517	9435	26939	26496	144530	69667	وطنية للتأمين	
405360	278235	188049	158334	217311	119901	424	404	32652	13278	22409	11377	161826	94843	مدى للتأمين	
414250	124924	68996	111871	345254	13053	9368	534	180624	5376	2045	3	153217	7140	الوفاء لتأمينات الحياة	
220962	-	161792	-	59170	-	54219	-	4952	-	-	-	-	-	مصر للتأمين التكافلى-حياة	
242259299	178963056	80288013	50113365	161971287	128849691	9603164	5940884	14378096	10875441	11515057	8804937	126474969	103228428	اجمالي السوق	

ميزانيات تأمينات الأشخاص وتكوين الأموال

الأصول

جدول (1/1/2)

بالآلاف جنيه

جملة الأصول		الأصول الثابتة		الأصول الأخرى		شركات التأمين وإعادة التأمين		مدينو عمليات التأمين		الاستثمارات		النقدية بالصندوق ولدى البنوك		الشركات
2023/2022	2022/2021	2023/2022	2022/2021	2023/2022	2022/2021	2023/2022	2022/2021	2023/2022	2022/2021	2023/2022	2022/2021	2023/2022	2022/2021	
59899928	45831786	551954	440571	1355938	1228452	3859	3647	783538	622541	56718288	43142667	486350	393907	مصر لتأمينات الحياة
14887815	11458942	63958	54935	1288498	1122844	37090	1337	1944508	1461554	11418945	8498484	134817	319789	ميتلاف لتأمينات الحياة
12458082	11171471	82449	56955	541058	613903	-	-	701123	567055	11011373	9754964	122078	178595	اكسا لتأمينات الحياة
23349570	19394904	326179	343176	477763	403038	2350	53264	245944	199427	21871921	18009373	425412	386625	البناز لتأمينات الحياة - مصر
7289852	5717569	11555	14770	107104	94968	-	413	21371	4090	7133394	5580125	16428	23205	كيو ان بي لتأمينات الحياة
1246811	1054627	20023	18540	282228	179799	-	-	5951	3797	903806	779550	34803	72941	تشب لتأمينات الحياة
2816295	2108859	319434	238447	135634	125083	7770	14102	199129	173404	2111582	1542064	42745	15759	جي أي جي حياة تكافل
356754	315767	17524	18995	16595	12252	-	-	6911	5452	313603	278762	2121	306	أروب للتأمين على الحياة
750964	495455	4066	4470	105726	65030	162384	80195	102303	79549	331799	241058	44686	25154	البنائية السويسرية تكافل - مصر
361091	334923	10837	4225	42573	24377	2259	4215	17463	12474	273976	284714	13983	4918	كاف لتأمينات الحياة
1956838	1808065	17511	16960	89636	103242	5357	7153	137615	119189	1482024	1469094	224694	92429	قناة السويس لتأمينات الحياة
2364138	1935475	3872	4173	90440	72692	-	1172	12154	9882	2233839	1813001	23833	34555	الدلتا لتأمينات الحياة
1351733	1186974	4778	9014	65178	53783	37	254	14738	13486	1261960	1107913	5042	2522	المهندس لتأمينات الحياة
451285	350539	5235	6329	69974	23223	-	-	6504	10558	361744	300457	7827	9972	المصرية الإماراتية للتأمين التكافلي
629101	368475	5233	4679	65302	64337	-	-	300863	149114	238259	144481	19443	5864	ثروة لتأمينات الحياة
414250	124924	7541	8553	13027	21170	-	-	1612	-	374951	88678	17119	6522	الوفاء لتأمينات الحياة
220962	-	1772	-	70522	-	-	-	-	-	971	-	147698	-	مصر للتأمين التكافلي-حياة
130805468	103658756	1453922	1244792	4817196	4208192	221106	165753	4501729	3431573	118042434	93035385	1769080	1573062	إجمالي السوق

ميزانيات تأمينات الأشخاص وتكوين الأموال

الالتزامات وحقوق المساهمين

تابع (1/1/2)

اجمالي الالتزامات		حقوق المساهمين		اجمالي الالتزامات		المخصصات الأخرى		الدائنون والارصدة		شركات التأمين		حقوق حملة الوثائق		الشركات
و حقوق المساهمين								الدائنة الأخرى		واعادة التأمين				
2023/2022	2022/2021	2023/2022	2022/2021	2023/2022	2022/2021	2023/2022	2022/2021	2023/2022	2022/2021	2023/2022	2022/2021	2023/2022	2022/2021	
59899928	45831786	15512023	10226210	44387905	35605575	3607194	1803778	1200385	863421	396204	247466	39184121	32690910	مصر لتأمينات الحياة
14887815	11458942	2188264	1633709	12699551	9825233	121669	92479	1033887	661185	618164	448643	10925831	8622925	ميتلايف لتأمينات الحياة
12458082	11171471	1265714	1049186	11192369	10122285	253602	233127	690849	483862	133999	48979	10113919	9356317	اكسا لتأمينات الحياة
23349570	19394904	2254296	1955638	21095274	17439266	363713	266482	1141810	855130	112061	50057	19477690	16267597	البيانز لتأمينات الحياة - مصر
7289852	5717569	1215628	1035881	6074224	4681688	52062	48878	77096	64426	109861	123542	5835205	4444842	كيو ان بي لتأمينات الحياة
1246811	1054627	287288	310215	959523	744412	93345	15422	82650	99807	34666	9947	748861	619236	تشب لتأمينات الحياة
2816295	2108859	602530	447443	2213764	1661417	135668	111492	89275	87418	173005	89500	1815816	1373006	جي آي جي حياة تكافل
356754	315767	126125	118036	230628	197732	-	-	10702	9162	5375	4782	214552	183787	أروب للتأمين على الحياة
750964	495455	135605	104671	615359	390784	51867	40878	87792	44282	252124	144398	223576	161227	البنانية السويسرية تكافل - مصر
361091	334923	32882	101866	328209	233058	11778	12652	145554	67685	47916	24656	122960	128065	كاف لتأمينات الحياة
1956838	1808065	291570	246640	1665269	1561425	117786	90253	62866	91083	4979	13508	1479638	1366580	قناة السويس لتأمينات الحياة
2364138	1935475	583339	399445	1780799	1536030	11593	7636	77704	65185	32759	24985	1658743	1438225	الدلتا لتأمينات الحياة
1351733	1186974	352765	303147	998968	883827	36860	18522	34530	22105	29246	16392	898332	826808	المهندس لتأمينات الحياة
451285	350539	78917	79468	372367	271072	89853	29490	23344	17667	16630	9699	242541	214215	المصرية الإماراتية للتأمين التكافلي
629101	368475	140035	121974	489066	246502	45909	46190	103602	52312	138911	51744	200644	96255	ثروة لتأمينات الحياة
414250	124924	68996	111871	345254	13053	9368	534	180624	5376	2045	3	153217	7140	الوفاء لتأمينات الحياة
220962	-	161792	-	59170	-	54219	-	4952	-	-	-	-	-	مصر للتأمين التكافلي-حياة
130805468	103658756	25297769	18245399	105507699	85413357	5056486	2817813	5047622	3490108	2107945	1308301	93295646	77797135	اجمالي السوق

ميزانيات تأمينات الممتلكات والمسئوليات

الأصول

جدول (2/1/2)

بالآلاف جنيه

جملة الأصول		الأصول الثابتة		المدينون والأرصدة المدينة الأخرى		شركات التأمين وإعادة التأمين		مدينو عمليات التأمين		الاستثمارات		التقديرات بالصندوق ولدى البنوك		الشركات
2023/2022	2022/2021	2023/2022	2022/2021	2023/2022	2022/2021	2023/2022	2022/2021	2023/2022	2022/2021	2023/2022	2022/2021	2023/2022	2022/2021	
69476987	44964184	420437	470143	1305496	1058236	1462577	1097300	2440629	2270275	63324688	39734299	523160	333931	مصر للتأمين
2452420	2320945	58136	59073	95303	110034	40054	76804	451452	308116	1617694	1682210	189782	84708	قناة السويس للتأمين
1660365	1303841	29598	28741	56500	50509	64058	53302	196688	174455	1273550	970133	39970	26701	المهندس للتأمين
1672955	1340504	24042	23457	38193	36303	50695	33482	186947	153740	1364669	1085333	8409	8188	الدلتا للتأمين
1065863	989315	2724	2917	9221	11201	31779	53169	8033	4257	876479	869621	137627	48150	AIG للتأمين
4077642	2619562	503707	162103	202546	142997	71364	61722	764263	541517	2273182	1607219	262579	104005	جي اي جي للتأمين
1119392	851668	14350	14454	18165	17832	94996	49587	29417	36173	954292	708963	8172	24657	الجمعية المصرية للتأمين التعاوني
751094	524213	271	79	6423	5478	15320	9078	21520	23187	557180	425012	150380	61380	تشب للتأمين
1887578	1641918	19986	22370	148126	236171	51041	41549	296279	180334	1319657	1144746	52490	16747	رويال للتأمين
4229457	2598317	7482	6485	226648	94449	11079	12139	1277909	735344	2365757	1467795	340582	282105	البيانز للتأمين - مصر
1729875	1260740	6051	4108	221069	167891	95632	119302	180694	141603	1220590	819951	5839	7885	بيت التأمين المصري السعودي
4370440	2444779	10441	12972	165492	88465	-	-	1045269	574942	2499090	1199955	650148	568445	بوبا إيجيبت
3088825	2898441	18234	14653	245368	230966	18604	12359	109847	142252	2680590	2480402	16183	17808	المصرية للتأمين التكافلي ممتلكات
1755169	1474043	87631	155418	173453	124766	27597	19010	191145	140926	1240478	1017920	34864	16003	وثاق للتأمين التكافلي
659318	597970	16885	18377	43059	37229	-	-	46031	60950	542121	472941	11223	8473	أروب لتأمينات الممتلكات
754926	563256	21965	22393	31208	29355	26572	23898	53267	15231	618004	459898	3910	12481	اسكان للتأمين
974891	605764	4533	4934	209250	75554	12649	14691	56341	51202	627006	438323	65111	21061	طوكيو مارين جينرال - تكافل
5136438	2917390	31231	6714	1340548	549458	79576	32752	1044679	510893	2587419	1761414	52984	56160	أورينت للتأمين التكافلي - ممتلكات
2485088	1968764	27680	37822	285301	283225	79835	61566	464904	436316	1407106	1012445	220261	137390	أكسا للتأمين
626570	444408	25006	26452	29286	23074	6731	11889	39302	39584	520233	337548	6011	5861	مصر للتأمين التكافلي
758295	481173	12896	11218	86064	91641	49993	4916	100731	51547	488843	316142	19768	5709	ثروة للتأمين
314884	214871	9418	10009	16845	16684	14760	20718	7416	6270	251883	154925	14562	6265	وطنية للتأمين
405360	278235	3327	3421	19748	9364	6914	11203	110608	45428	245074	198190	19688	10628	مدى للتأمين
111453831	75304300	1356031	1118313	4973312	3490883	2311828	1820435	9123371	6644542	90855585	60365386	2833703	1864741	اجمالي السوق

ميزانيات تأمينات الممتلكات والمسئوليات

الالتزامات وحقوق المساهمين

تابع (2/1/2)

اجمالي الالتزامات وحقوق المساهمين		حقوق المساهمين		اجمالي الالتزامات		المخصصات الاخرى		الدائنون والارصدة الدائنة الاخرى		شركات التأمين واعادة التأمين		اجمالي حقوق حملة الوثائق		الشركات
2023/2022	2022/2021	2023/2022	2022/2021	2023/2022	2022/2021	2023/2022	2022/2021	2023/2022	2022/2021	2023/2022	2022/2021	2023/2022	2022/2021	
69476987	44964184	42310746	22742711	27166241	22221473	1555640	1544037	3605925	2927853	2112682	2583897	19891994	15165686	مصر للتأمين
2452420	2320945	414403	395177	2038017	1925768	93109	101844	236536	413132	786642	577196	921730	833597	قناة السويس للتأمين
1660365	1303841	598163	479589	1062202	824251	56794	55964	179587	148075	278415	191272	547406	428940	المهندس للتأمين
1672955	1340504	696240	649706	976714	690799	18899	17496	148254	91253	272322	178472	537240	403578	الدلتا للتأمين
1065863	989315	627193	472474	438670	516841	68433	43275	91702	87568	94552	283454	183983	102545	AIG للتأمين
4077642	2619562	1321783	829192	2755858	1790370	24808	39352	631845	436686	1210886	614135	888319	700198	جي اي جي للتأمين
1119392	851668	371636	291537	747756	560131	28620	14512	21427	15485	424635	295130	273074	235004	الجمعية المصرية للتأمين التعاوني
751094	524213	465513	295484	285580	228728	39469	15994	38683	16444	165622	166190	41807	30101	تشب للتأمين
1887578	1641918	570798	443333	1316780	1198585	17550	8089	169826	136767	160803	227588	968602	826141	رويال للتأمين
4229457	2598317	1103720	640595	3125737	1957722	132010	43759	647112	376537	767423	471958	1579191	1065469	اليانز للتأمين - مصر
1729875	1260740	544130	279396	1185745	981344	261911	146596	76849	55402	214739	235759	632245	543586	بيت التأمين المصري السعودي
4370440	2444779	1437335	820038	2933105	1624741	520094	118135	1367378	950130	83032	26857	962601	529620	بوبا ايجيبت
3088825	2898441	751452	632268	2337373	2266173	193361	185364	157377	124453	361135	311513	1625500	1644843	المصرية للتأمين التكافلي ممتلكات
1755169	1474043	434180	363231	1320990	1110812	131407	67200	272936	326765	171576	121974	745071	594873	وثاق للتأمين التكافلي
659318	597970	371802	332094	287516	265876	6482	4132	20546	19342	64970	67363	195517	175038	أروب لتأمينات الممتلكات
754926	563256	219528	194614	535398	368641	12434	8741	37183	27865	153989	108155	331792	223879	اسكان للتأمين
974891	605764	262398	212985	712494	392779	218928	75813	85989	47314	199318	91683	208258	177969	طوكيو مارين جينرال - تكافل
5136438	2917390	1556466	1038503	3579972	1878887	1003601	481183	582259	291839	1097995	500664	896117	605201	أورينت للتأمين التكافلي - ممتلكات
2485088	1968764	274205	189405	2210884	1779359	93207	82597	800537	795267	419219	248988	897921	652508	أكسا للتأمين
626570	444408	205336	181665	421234	262743	13410	11280	56852	48426	119996	77253	230976	125784	مصر للتأمين التكافلي
758295	481173	143508	121810	614786	359362	50849	51858	52503	26017	197811	79263	313623	202224	ثروة للتأمين
314884	214871	121661	103825	193224	111045	5238	5447	16517	9435	26939	26496	144530	69667	وطنية للتأمين
405360	278235	188049	158334	217311	119901	424	404	32652	13278	22409	11377	161826	94843	مدى للتأمين
111453831	75304300	54990244	31867966	56463587	43436334	4546678	3123072	9330474	7385333	9407112	7496636	33179323	25431293	اجمالي السوق

قائمة الدخل

جدول (2/2)

بالآلاف جنيه		الإيرادات الأخرى		صافي الدخل من		إيرادات النشاط		الشركات		
الإجمالي	2022/2021	2023/2022	2022/2021	الاستثمارات غير المخصصة	2023/2022	2022/2021	تامينات الممتلكات والمسئوليات	تامينات الأشخاص وتكوين الأموال	2023/2022	2022/2021
5145065	4539399	832513	255850	799656	789644	3512896	3493905			مصر للتأمين
3767940	2222473	5572	123847	2599336	811804			1163032	1286823	مصر لتأمينات الحياة
147420	88873	24077	17082	51974	44893	71369	26898			قناة السويس للتأمين
194449	138754	51363	13982	10463	10672	132624	114100			المهندس للتأمين
230820	142382	3385	(45)	38896	10815	188539	131613			الدلتا للتأمين
62292	74225	6313	16094	39717	23444	16261	34688			AIG للتأمين
489662	253200	777	14276	124339	(27661)	364547	266585			جي اي جي للتأمين
1174149	819749	7598	15955	132135	114298			1034416	689495	ميتلايف لتأمينات الحياة
35470	23226	730	6766	34740	16460	-	-			الجمعية المصرية للتأمين التعاوني
782684	427027	8648	9343	307110	244760			466926	172924	اكسا لتأمينات الحياة
22680	27148	-	6553	5764	5238	16916	15356			تشب للتأمين
206122	170015	8414	2454	23591	3416	174118	164146			رويال للتأمين
560474	257100	143911	4402	37872	23189	378691	229509			الليانز للتأمين - مصر
1418431	1058789	12996	(17832)	264206	236921			1141230	839700	الليانز لتأمينات الحياة - مصر
379791	27804	20004	2247	318460	(1249)	41327	26806			بيت التامين المصري السعودي - سلامة (حصة الإدارة)
552525	390228	8139	306	185591	146559			358795	243363	كيو ان بي لتأمينات الحياة
(21815)	(7083)	-	-	15580	17758			(37395)	(24841)	تشب لتأمينات الحياة
(54294)	71806	-	-	4876	688	(59170)	71118			بوبا ايجيبيت
280120	227518	5120	11757	109134	62322	165867	153440			المصرية للتأمين التكافلي ممتلكات (حصة الإدارة)
94631	32209	-	-	46794	9630			47837	22579	جي أي جي حياة تكافل (حصة الإدارة)
139533	87685	31228	1493	31012	23879	77293	62313			وثاق للتأمين التكافلي (حصة الإدارة)
25347	20647	938	679	13770	9813			10639	10155	أروب للتأمين على الحياة
71039	64477	1579	795	33494	27504	35966	36178			أروب لتأمينات الممتلكات
66913	38458	4121	1965	21242	9520	41550	26973			اسكان للتأمين
111480	74135	28949	7842	1682	1677			80849	64616	اللبنانية السويسرية للتكافل العائلي (أتعاب الإدارة)
44459	13413	5891	1158	13617	5067			24951	7188	كاف لتأمينات الحياة
113285	69054	5239	742	43875	26674	64172	41639			طوكيو مارين جنرال تكافل (أتعاب الإدارة)
750484	439104	5	26	51693	38734	698786	400345			أورينت للتأمين التكافلي - ممتلكات (أتعاب الإدارة)
132279	113739	25251	10729	30409	5853			76619	97157	قناة السويس لتأمينات الحياة
261813	145768	19454	39	60265	27694			182093	118034	الدلتا لتأمينات الحياة
95410	55790	-	-	40293	10252			55117	45538	المهندس لتأمينات الحياة
59649	98453	5450	6878	14748	2184	39450	89392			أكسا للتأمين
38545	36638	3289	3190	15393	9239			19863	24209	المصرية الإماراتية للتأمين التكافلي (أتعاب الإدارة)
46462	22017	5168	4022	22159	17995	19135	-			مصر للتأمين التكافلي (حصة الإدارة)
53341	31578	160	-	15051	8695	38130	22883			ثروة للتأمين
59381	30308	1748	3106	7662	6999			49971	20203	ثروة لتأمينات الحياة
20283	2777	13	-	10477	9975	9794	(7198)			وطنية للتأمين
37508	11043	619	8	19360	7601	17529	3434			مدى للتأمين
(25622)	(20245)	5728	25	11805	13864			(43154)	(34135)	الوفاء لتأمينات الحياة
20644	-	-	-	20644	-			-	-	مصر للتأمين التكافلي-حياة (حصة الإدارة)
17590851	12319683	1284389	525734	5628887	2806819	6045787	5404122	4631789	3583009	اجمالي السوق



قائمة الدخل

تابع (2/2)

بالالف جنيه		الشركات											
ارباح / خسارة العام		الضريبة المستحقة عن ارباح العام وايراد / مصروف الضريبة المؤجلة		ارباح / خسارة قبل الضرائب		مصروفات متنوعة		مخصصات اخرى		اهلاك الاصول الثابتة غير المخصصة		الشركات	
2023/2022	2022/2021	2023/2022	2022/2021	2023/2022	2022/2021	2023/2022	2022/2021	2023/2022	2022/2021	2023/2022	2022/2021	2023/2022	2022/2021
3510752	2737757	(837012)	(743834)	4347764	3481591	13152	4851	625119	945788	159030	107169	مصر للتأمين	
2338825	1846377	(39591)	(25298)	2378417	1871674	-	4066	1260774	207065	128749	139668	مصر لتأمينات الحياة	
72937	60624	(7646)	(5559)	80583	66183	34039	5403	28808	13200	3990	4088	قناة السويس للتأمين	
130076	95031	(24237)	(13903)	154314	108934	16546	17921	19198	9748	4392	2151	المهندس لتأمين	
175408	117011	(45959)	(17138)	221367	134149	5728	4270	1144	1615	2581	2347	الدلتا للتأمين	
33607	45816	(24742)	(17207)	58349	63023	-	-	3735	10045	208	1157	AIG للتأمين	
373412	171995	(85185)	(61091)	458598	233086	1371	1157	10584	1638	19109	17320	جي اي جي للتأمين	
905339	564098	(237122)	(223684)	1142461	787782	141	87	13522	15393	18025	16486	ميتلايف لتأمينات الحياة	
23662	17718	-	-	23662	17718	2660	1022	5956	2322	3192	2164	الجمعية المصرية للتأمين التعاوني	
384242	91982	(256813)	(241199)	641055	333181	19568	19707	40142	3699	81919	70441	اكسا لتأمينات الحياة	
14503	14860	(6344)	(6496)	20847	21356	593	224	1121	5459	119	108	تشبب للتأمين	
166949	140885	(33918)	(23431)	200867	164316	-	-	-	(48)	5255	5748	رويال للتأمين	
424991	191212	(123952)	(53324)	548944	244536	8717	9753	-	-	2814	2811	البايزر للتأمين - مصر	
1055436	784761	(226459)	(186636)	1281895	971397	-	-	96554	52905	39982	34487	البايزر لتأمينات الحياة - مصر	
264734	3394	(74802)	(16172)	339536	19566	39359	7450	-	-	896	788	بيت التأمين المصري السعودي - سلامة (حصة الإدارة)	
400774	295914	(127086)	(83793)	527860	379706	5958	4566	12535	70	6171	5885	كيو ان بي لتأمينات الحياة	
(50171)	(42250)	(4039)	(26668)	(46131)	(15581)	2813	1555	2209	(385)	19295	7328	تشبب لتأمينات الحياة	
(241187)	52628	(16505)	(19028)	(224682)	71656	(3909)	(24475)	160334	11120	13964	13505	بوبا ايجيبت	
213570	182035	(51974)	(35724)	265544	217759	2	2	11057	6758	3518	2999	المصرية للتأمين التكافلي ممتلكات (حصة الإدارة)	
67848	25451	(13500)	(2009)	81348	27461	1813	515	4000	(1964)	7470	6198	جي آي جي حياة تكافل (حصة الإدارة)	
79974	57759	(28934)	(25696)	108908	83455	28113	2137	448	131	2065	1962	وثاق للتأمين التكافلي (حصة الإدارة)	
14056	10490	(7055)	(6033)	21111	16523	-	12	1022	(14)	3215	4126	أروب للتأمين على الحياة	
51131	45594	(13836)	(12963)	64967	58557	-	-	2448	1402	3624	4519	أروب لتأمينات الممتلكات	
46002	29409	(9828)	(4089)	55829	33499	1521	976	6840	1514	2723	2469	اسكان للتأمين	
30933	16538	(4605)	(3399)	35538	19937	71483	49806	16	70	4443	4321	اللبنانية السويسرية للتكافل العائلي (أتعاب الإدارة)	
(23987)	(32806)	(1132)	(1007)	(22856)	(31799)	55582	35535	1406	723	10326	8954	كاف لتأمينات الحياة	
41462	24508	(11189)	(5982)	52651	30490	51479	30514	1141	409	8014	7642	طوكيو مارين جنرال تكافل (أتعاب الإدارة)	
534629	268064	(101970)	(40250)	636599	308314	108925	128609	-	-	4959	2181	أورينت للتأمين التكافلي - ممتلكات (أتعاب الإدارة)	
84864	69453	(1846)	(4080)	86710	73534	11927	10346	31890	26835	1752	3024	قناة السويس لتأمينات الحياة	
203986	117071	(52875)	(26208)	256861	143279	2118	1186	1176	(164)	1658	1467	الدلتا لتأمينات الحياة	
61560	37705	(23365)	(12346)	84925	50051	1602	1098	4442	1058	4440	3583	المهندس لتأمينات الحياة	
9214	51860	(23591)	(24567)	32806	76427	6216	6546	5148	223	15480	15256	أكسا للتأمين	
7555	12236	92	34	7463	12202	29140	34238	(523)	(15373)	2465	5570	المصرية الإماراتية للتأمين التكافلي (أتعاب الإدارة)	
34219	13642	(6516)	(1651)	40735	15293	976	2343	74	-	4676	4381	مصر للتأمين التكافلي (حصة الإدارة)	
26917	14003	(11431)	(6910)	38348	20912	1205	1293	6524	4474	7264	4898	ثروة للتأمين	
34899	17329	(13035)	(5387)	47934	22716	-	-	6961	3456	4487	4137	ثروة لتأمينات الحياة	
16759	547	(114)	(392)	16873	938	868	531	-	-	2542	1308	وطنية للتأمين	
30421	7051	(5767)	(3476)	36188	10527	307	124	20	(527)	994	919	مدى للتأمين	
(42014)	(26546)	(4178)	(2480)	(37835)	(24066)	-	-	2728	(17)	9485	3838	الوفاء لتأمينات الحياة	
11792	-	(108)	-	11900	-	8079	-	416	-	250	-	مصر للتأمين التكافلي-حياة (حصة الإدارة)	
11520078	8131207	(2558171)	(1989075)	14078249	10120282	528093	363369	2368967	1308628	615543	527404	اجمالي السوق	

قوائم الإيرادات والمصروفات لتأمينات الأشخاص وتكوين الأموال

الإيرادات

جدول (3/2)

بالآلاف جنيه

اجمالي الإيرادات		الإيرادات الأخرى المباشرة		صافي الدخل من الاستثمارات المخصصة		عمولات إعادة التأمين الصادر		الاحتياطي الحسابي آخر المدة		الاحتياطي الحسابي أول المدة		صافي الأقساط		الشركات	
2023/2022	2022/2021	2023/2022	2022/2021	2023/2022	2022/2021	2023/2022	2022/2021	2023/2022	2022/2021	2023/2022	2022/2021	2023/2022	2022/2021		
8934010	7477599	1347863	318399	4076355	3393072	149177	114797	38515875	32200523	33274331	27279580	8602159	8572275	مصر لتأمينات الحياة	
3848397	3070378	75698	65681	464347	317590	137903	87607	2222961	1853603	1880965	1431377	3512445	3021726	ميتلايف لتأمينات الحياة	
2489532	2167864	199382	188247	155184	137454	21660	7778	668193	552526	552526	472298	2228973	1914614	اكسا لتأمينات الحياة	
4752828	4288813	16958	12306	1335913	1066622	15967	9489	6695368	6654849	6948656	7017124	3130703	2838122	اليانز لتأمينات الحياة - مصر	
510594	430026	162355	77720	53079	38455	797	808	173194	160111	160435	142484	307123	330670	كيو ان بي لتأمينات الحياة	
370012	260633	2639	1835	71032	65806	1464	1893	673427	582104	582104	504078	386200	269125	تشب لتأمينات الحياة	
475478	455070	3725	1819	87062	57882	38067	17391	69409	72711	72711	29751	343322	420939	جي أي جي حياة تكافل	
95674	87475	943	795	27502	24463	2166	2125	211928	182737	182737	152893	94254	89936	أروب للتأمين على الحياة	
193763	145807	17108	1955	8147	5967	19862	24174	45208	46109	46109	24487	147746	135334	اللبنانية السويسرية تكافل - مصر	
84950	33225	1556	102	8091	(844)	-	-	8621	7097	7097	6434	76827	34630	كاف لتأمينات الحياة	
488404	623293	1687	5027	176298	160898	1166	6603	1443899	1296528	1296528	1264363	456624	482931	قناة السويس لتأمينات الحياة	
419055	336873	4768	2037	236846	190023	4171	4400	1518395	1345727	1345727	1242271	345936	243869	الدلتا لتأمينات الحياة	
232600	217281	16499	1313	131192	127542	11247	11306	876000	808000	808838	770287	140824	114832	المهندس لتأمينات الحياة	
88114	94914	-	-	24508	21542	-	-	229517	210586	210586	192000	82537	91957	المصرية الإماراتية للتأمين التكافلي	
354106	152161	72	20	20204	6617	8087	1309	156239	70967	70967	18952	411015	196231	ثروة لتأمينات الحياة	
31068	288	1048	30	12317	111	11	2	153041	7140	7140	-	163593	7284	الوفاء لتأمينات الحياة	
-	-	-	-	-	-	-	-	-	-	-	-	-	-	-	مصر للتأمين التكافلي-حياة
23368586	19841700	1852299	677286	6888078	5613200	411744	289681	53661273	46051319	47447458	40548378	20430280	18764475	اجمالي السوق	

(حياة) الإيرادات

جدول (1/3/2)

بالالف جنيه

الشركات	صافي الإقساط		الاحتياطي الحسابي		الاحتياطي الحسابي		عمولات اعادة		صافي الدخل		الإيرادات الأخرى المباشرة		اجمالي الإيرادات	
	2023/2022	2022/2021	أول المدة	آخر المدة	التامين الصادر	عائدات اعادة	من الاستثمارات المخصصة	2023/2022	2022/2021	2023/2022	2022/2021	2023/2022	2022/2021	
مصر لتأمينات الحياة	8432770	8416566	33210259	27209922	38437700	32136450	149177	114797	4062101	3383572	1344490	315342	7303749	8761096
ميتلايف لتأمينات الحياة	781333	735491	764452	681491	801745	738123	39440	12768	165447	124900	21896	16281	832808	970824
اكسا لتأمينات الحياة	973737	876164	96054	59046	106487	96054	9588	2990	35547	31483	199382	188212	1061841	1207821
البيانز لتأمينات الحياة - مصر	3130703	2838122	6948656	7017124	6695368	6654849	15967	9489	1335913	1066622	16954	12290	4288797	4752825
كيو ان بي لتأمينات الحياة	305428	328709	159432	141997	172287	159108	797	808	52981	38378	162355	77720	428505	508705
تشب لتأمينات الحياة	281650	215984	566961	489433	648693	566961	1464	1893	71032	65806	2010	1515	207669	274424
جي أي جي حياة تكافل	247020	253960	30762	20749	33770	30762	7030	10959	80489	51626	2695	1790	308323	334226
أروب للتأمين على الحياة	94254	89936	182737	152893	211928	182737	2166	2125	27502	24463	943	795	87475	95674
اللبنانية السويسرية تكافل - مصر	39572	41415	16115	19016	15091	16115	19862	24174	4702	4531	17108	1955	74975	82268
كاف لتأمينات الحياة	76827	34630	7097	6434	8621	7097	-	-	8091	(844)	1556	102	33225	84950
قناة السويس لتأمينات الحياة	455762	482343	1296300	1264256	1443280	1296300	1129	6570	176298	160898	1676	5017	622784	487884
الملتا لتأمينات الحياة	345936	243869	1345727	1242271	1518395	1345727	4171	4400	236846	190023	4768	2037	336873	419055
المهندس لتأمينات الحياة	140824	114832	808838	770287	876000	808000	11247	11306	131192	127542	16499	1313	217281	232600
المصرية الإماراتية للتأمين التكافلي	82537	91957	210586	192000	229517	210586	-	-	24508	21542	-	-	94914	88114
ثروة لتأمينات الحياة	82493	20527	1834	8867	7395	1830	3482	1245	963	780	-	16	29605	81377
الوفاء لتأمينات الحياة	163593	7284	7140	-	153041	7140	11	2	12317	111	1048	30	288	31068
مصر للتأمين التكافلي-حياة	-	-	-	-	-	-	-	-	-	-	-	-	-	-
اجمالي السوق	15634439	14791789	45652949	39275787	51359318	44257839	265531	203526	6425930	5291433	1793379	624415	15929111	18412909

الإيرادات (تكوين الأموال)

جدول (2/3/2)

بالآلاف جنيه

اجمالي الإيرادات		الإيرادات الأخرى المباشرة		صافي الدخل من الاستثمارات المخصصة		عمولات إعادة التأمين الصادر		الاحتياطي الحسابي أخر المدة		الاحتياطي الحسابي أول المدة		صافي الإقساط		الشركات
2023/2022	2022/2021	2023/2022	2022/2021	2023/2022	2022/2021	2023/2022	2022/2021	2023/2022	2022/2021	2023/2022	2022/2021	2023/2022	2022/2021	
-	-	-	-	-	-	-	-	-	-	-	-	-	-	مصر لتأمينات الحياة
34508	30772	34508	30772	-	-	-	-	-	-	-	-	-	-	ميتلايف لتأمينات الحياة
-	-	-	-	-	-	-	-	-	-	-	-	-	-	اكسا لتأمينات الحياة
3	17	3	17	-	-	-	-	-	-	-	-	-	-	البايز لتأمينات الحياة - مصر
-	-	-	-	-	-	-	-	-	-	-	-	-	-	كيو ان بي لتأمينات الحياة
-	-	-	-	-	-	-	-	-	-	-	-	-	-	تشب لتأمينات الحياة
-	-	-	-	-	-	-	-	-	-	-	-	-	-	جي أي جي حياة تكافل
-	-	-	-	-	-	-	-	-	-	-	-	-	-	أروب للتأمين على الحياة
-	-	-	-	-	-	-	-	-	-	-	-	-	-	اللبنانية السويسرية تكافل - مصر
-	-	-	-	-	-	-	-	-	-	-	-	-	-	كاف لتأمينات الحياة
-	-	-	-	-	-	-	-	-	-	-	-	-	-	قناة السويس لتأمينات الحياة
-	-	-	-	-	-	-	-	-	-	-	-	-	-	الدلتا لتأمينات الحياة
-	-	-	-	-	-	-	-	-	-	-	-	-	-	المهندس لتأمينات الحياة
-	-	-	-	-	-	-	-	-	-	-	-	-	-	المصرية الإماراتية للتأمين التكافلي
(9)	2266	-	-	(9)	-	64	-	3	-	-	-	-	2206	ثروة لتأمينات الحياة
-	-	-	-	-	-	-	-	-	-	-	-	-	-	الوفاء لتأمينات الحياة
-	-	-	-	-	-	-	-	-	-	-	-	-	-	مصر للتأمين التكافلي-حياة
34502	33054	34511	30788	(9)	-	64	-	3	-	-	-	-	2206	اجمالي السوق

الإيرادات (الحوادث الشخصية)

جدول (3/3/2)

بالآلاف جنيه

اجمالي الإيرادات		الإيرادات الأخرى المباشرة		صافي الدخل من الاستثمارات المخصصة		عمولات إعادة التأمين الصادر		الاحتياطي الحسابي آخر المدة		الاحتياطي الحسابي أول المدة		صافي الأقساط		الشركات
2023/2022	2022/2021	2023/2022	2022/2021	2023/2022	2022/2021	2023/2022	2022/2021	2023/2022	2022/2021	2023/2022	2022/2021	2023/2022	2022/2021	
-	-	-	-	-	-	-	-	-	-	-	-	-	-	مصر لتأمينات الحياة
221322	172200	164	118	14089	9183	26730	17108	66990	53161	54194	44674	193135	154277	ميتلايف لتأمينات الحياة
-	-	-	-	-	-	-	-	-	-	-	-	-	-	اكسا لتأمينات الحياة
-	-	-	-	-	-	-	-	-	-	-	-	-	-	البايزر لتأمينات الحياة - مصر
1889	1521	-	-	98	77	-	-	907	1004	1004	487	1695	1961	كيوان بي لتأمينات الحياة
1067	4217	8	27	-	-	-	-	647	516	516	469	1188	4237	تشب لتأمينات الحياة
-	-	-	-	-	-	-	-	-	-	-	-	-	-	جي أي جي حياة تكافل
-	-	-	-	-	-	-	-	-	-	-	-	-	-	أروب للتأمين على الحياة
-	-	-	-	-	-	-	-	-	-	-	-	-	-	اللبنانية السويسرية تكافل - مصر
-	-	-	-	-	-	-	-	-	-	-	-	-	-	كاف لتأمينات الحياة
-	-	-	-	-	-	-	-	-	-	-	-	-	-	قناة السويس لتأمينات الحياة
-	-	-	-	-	-	-	-	-	-	-	-	-	-	الدلتا لتأمينات الحياة
-	-	-	-	-	-	-	-	-	-	-	-	-	-	المهندس لتأمينات الحياة
-	-	-	-	-	-	-	-	-	-	-	-	-	-	المصرية الإماراتية للتأمين التكافلي
5	1	-	-	-	-	-	-	4	1	1	-	7	2	ثروة لتأمينات الحياة
-	-	-	-	-	-	-	-	-	-	-	-	-	-	الوفاء لتأمينات الحياة
-	-	-	-	-	-	-	-	-	-	-	-	-	-	مصر للتأمين التكافلي-حياة
224283	177938	172	145	14187	9260	26730	17108	68547	54682	55715	45630	196026	160477	اجمالي السوق

الإيرادات (الطبي)

جدول (4/3/2)

بالآلاف جنيهه

الشركات	صافى الاقساط		الاحتياطي الحسابى		الاحتياطي الحسابى		عمولات اعادة		صافى الدخل		الإيرادات الأخرى المباشرة		اجمالى الإيرادات	
	2023/2022	2022/2021	أول المدة	أخر المدة	2023/2022	2022/2021	التامين الصادر	2023/2022	2022/2021	من الاستثمارات المخصصة	2023/2022	2022/2021	2023/2022	2022/2021
مصر لتأمينات الحياة	169389	155709	64073	64073	78175	64073	-	-	14255	9501	3373	3056	172914	173851
ميتلايف لتأمينات الحياة	2537977	2131957	1062319	1062319	1354226	1062319	71733	57731	284811	183506	19129	18511	2621743	2034598
اكسا لتأمينات الحياة	1255235	1038451	456473	456473	561706	456473	12072	4788	119637	105971	-	34	1281711	1106023
البيانز لتأمينات الحياة - مصر	-	-	-	-	-	-	-	-	-	-	-	-	-	-
كيو ان بي لتأمينات الحياة	-	-	-	-	-	-	-	-	-	-	-	-	-	-
تشب لتأمينات الحياة	103361	48904	14626	14177	24086	14626	-	-	-	-	621	293	94522	48748
جي آي جي حياة تكافل	96301	166979	41950	9002	35639	41950	31037	6431	6573	6256	1030	29	141252	146747
أروب للتأمين على الحياة	-	-	-	-	-	-	-	-	-	-	-	-	-	-
البنائية السويسرية تكافل - مصر	108174	93919	29994	5471	30117	29994	-	-	3445	1436	-	-	111496	70832
كاف لتأمينات الحياة	-	-	-	-	-	-	-	-	-	-	-	-	-	-
قناة السويس لتأمينات الحياة	862	588	228	107	619	228	38	33	-	-	11	10	520	509
الدلتا لتأمينات الحياة	-	-	-	-	-	-	-	-	-	-	-	-	-	-
المهندس لتأمينات الحياة	-	-	-	-	-	-	-	-	-	-	-	-	-	-
المصرية الإماراتية للتأمين التكافلى	-	-	-	-	-	-	-	-	-	-	-	-	-	-
ثروة لتأمينات الحياة	328515	173497	69132	10084	148840	69132	4605	-	19250	5836	72	4	272733	120289
الوفاء لتأمينات الحياة	-	-	-	-	-	-	-	-	-	-	-	-	-	-
مصر للتأمين التكافلى-حياة	-	-	-	-	-	-	-	-	-	-	-	-	-	-
اجمالى السوق	4599816	3810003	1738794	1226960	2233408	1738794	119483	68983	447971	312507	24236	21938	4696892	3701596

قوائم الإيرادات والمصروفات تأمينات الأشخاص وتكوين الأموال

المصروفات

تابع (3/2)

بالالف جنيه

الشركات	صافي التعويضات		مخصص المطالبات تحت التسديد اخر المدة		مخصص المطالبات تحت التسديد اول المدة		العمولات وتكاليف الانتاج		المصروفات العمومية والإدارية		المخصصات المكونة للاستثمارات المخصصة		خسائر إضمحلال مينو عمليات التأمين		مصرفات تشغيل أخرى		اجمالي المصروفات		فائض / عجز النشاط التأميني	
	2023/2022	2022/2021	2023/2022	2022/2021	2023/2022	2022/2021	2023/2022	2022/2021	2023/2022	2022/2021	2023/2022	2022/2021	2023/2022	2022/2021	2023/2022	2022/2021	2023/2022	2022/2021	2023/2022	2022/2021
مصر لتأمينات الحياة	5576318	4141426	482668	656486	487260	486576	1390869	1423032	662291	602304	-	-	-	-	98	98	7770977	6190777	1286823	1163032
ميتلايف لتأمينات الحياة	1699420	1600342	551278	694296	553812	458316	379894	511481	296771	451880	9929	1420	9494	787	-	-	2813982	2380882	689495	1034416
اكسا لتأمينات الحياة	991054	1063483	345813	339095	345813	216025	507461	685513	260801	320899	15175	4227	29180	16683	-	-	1994940	1994940	172924	466926
البناز لتأمينات الحياة - مصر	1940290	2167962	95474	128965	98271	89942	1061956	1292257	233255	355608	(11642)	(19593)	-	4390	-	-	3449113	3611598	839700	1141230
كيو ان بي لتأمينات الحياة	36580	44874	93992	102891	94085	108807	81420	87648	42348	50358	-	-	32837	(31592)	-	-	186663	151799	243363	358795
تشب لتأمينات الحياة	153622	108736	37132	75435	37132	23831	78941	127124	84362	87646	-	-	133	713	-	-	285474	407407	(24841)	(37395)
جي أي جي حياة تكافل	78218	127430	44785	48088	44785	40896	208781	217198	72776	92369	-	-	-	-	2190	4661	415066	395749	40004	79729
أروب للتأمين على الحياة	28736	22746	1050	2624	1050	910	25315	21663	29040	32833	-	-	79	229	-	-	77320	85035	10155	10639
اللبنانية السويسرية تكافل - مصر	75011	35275	5784	11164	5784	5316	38794	57817	-	-	40	282	(89)	(286)	65019	81349	139748	219311	6059	(25547)
كاف لتأمينات الحياة	34195	20146	3097	5436	3097	2082	7283	18649	-	-	-	-	-	-	5829	28886	34273	84068	(1049)	881
قناة السويس لتأمينات الحياة	285901	341514	70052	35739	70052	40906	89409	93866	67798	66229	103	103	(1835)	-	-	-	526136	411786	97157	76619
الدلتا لتأمينات الحياة	161958	154549	11225	11595	11225	10258	36159	38626	26698	31991	-	-	467	4015	-	-	218839	236961	118034	182093
المهندس لتأمينات الحياة	111666	99819	18808	22332	18808	12344	17818	18992	41981	45566	-	-	5011	(2753)	649	487	171743	177483	45538	55117
المصرية الإماراتية للتأمين التكافلي	8502	10686	3630	3053	3630	5593	37663	30611	-	-	79	92	(219)	109	24209	36848	70467	75572	24447	12541
ثروة لتأمينات الحياة	139479	38061	21573	35928	21573	3121	56351	115138	20928	29294	-	-	(1833)	5870	-	-	131959	304135	20203	49971
الوفاء لتأمينات الحياة	16314	13	-	176	-	-	10764	18861	23646	38871	-	-	-	-	-	-	34422	74222	(34135)	(43154)
مصر للتأمين التكافلي-حياة	-	-	-	-	-	-	-	458	-	13559	-	-	-	1	-	2370	-	16388	-	(16388)
اجمالي السوق	11337264	9977062	1786361	2173301	1796376	1504922	4028878	4758933	1862694	2219408	13685	(13468)	73224	(1834)	97994	154700	16307822	18859081	3533878	4509505

- جملة العمولات وتكاليف الانتاج تتضمن (العمولات المباشرة + عمولات اعادة التأمين الوارد + تكاليف الانتاج)

المصرفيات (حياة)

تابع (1/3/2)

بالالف جنيه

الشركات	صافي التعويضات		مخصص المطالبات		مخصص المطالبات		مخاطر ائتمالية		المخصصات المكونة		المصرفيات العمومية والإدارية		العوائد وتكاليف الإنتاج		مصرفيات تشغيل		اجمالي للمصرفيات		فائض / عجز			
	2023/2022	2022/2021	2023/2022	2022/2021	2023/2022	2022/2021	2023/2022	2022/2021	2023/2022	2022/2021	2023/2022	2022/2021	2023/2022	2022/2021	2023/2022	2022/2021	2023/2022	2022/2021	2023/2022	2022/2021	2023/2022	2022/2021
مصر لتأمينات الحياة	5439235	4021611	633228	460993	474327	465585	1388845	1420661	597020	651540	1254988	1136438	98	98	6048761	7624657	1254988	1136438	98	98	6048761	7624657
ميتلاف لتأمينات الحياة	73103	269420	156336	179956	159687	158306	170686	250140	168395	106966	282891	446931	-	-	549917	523892	282891	446931	-	-	549917	523892
لكسا لتأمينات الحياة	119769	139338	114643	119321	93667	114643	352304	462823	270664	249279	288658	339554	-	-	773183	868266	288658	339554	-	-	773183	868266
البايز لتأمينات الحياة - مصر	1940290	2167962	128965	95474	89942	98271	1061956	1292138	354367	232440	840498	1142587	-	-	3448298	3610238	840498	1142587	-	-	3448298	3610238
كيو ان بي لتأمينات الحياة	36540	44774	90583	99091	105007	90675	81010	87274	50265	42264	242027	357756	-	-	186479	150949	242027	357756	-	-	186479	150949
تشاب لتأمينات الحياة	83044	78638	14546	32609	14546	15980	68541	113369	79713	75715	(13750)	(20414)	-	-	221419	294838	(13750)	(20414)	-	-	221419	294838
جي أي جي حياة تكافل	1108	40847	23410	29142	19005	23410	152842	165908	82209	64771	45359	76540	2730	99	262964	257686	45359	76540	2730	99	262964	257686
أروب للتأمين على الحياة	28736	22746	1050	2624	910	1050	25315	21663	32833	29040	10155	10639	-	-	77320	85035	10155	10639	-	-	77320	85035
البنائية السويسرية تكافل - مصر	34010	2961	3274	4416	1906	3274	25999	40157	-	-	15208	(28060)	35289	29402	59768	110327	15208	(28060)	35289	29402	59768	110327
كاف لتأمينات الحياة	34195	20146	3097	5436	2082	3097	7283	18649	-	-	(1049)	881	-	-	34273	84068	(1049)	881	-	-	34273	84068
قاة السويس لتأمينات الحياة	285481	341294	35739	70052	40906	89201	93800	66048	103	103	97189	76765	-	-	525595	411119	97189	76765	-	-	525595	411119
الدلتا لتأمينات الحياة	161958	154549	11225	11225	11595	11225	36159	38626	31991	26698	118034	182093	-	-	218839	236961	118034	182093	-	-	218839	236961
المهندس لتأمينات الحياة	111666	99819	22332	18808	12344	18808	17818	18992	45566	41981	45538	55117	487	649	171743	177483	45538	55117	487	649	171743	177483
المصرية الإماراتية للتأمين التكافلي	8502	10686	3630	3053	5593	3630	37663	30611	-	-	24447	12541	36848	24209	70467	75572	24447	12541	36848	24209	70467	75572
ثروة لتأمينات الحياة	8064	6594	1866	1683	950	1866	7102	27740	11543	7202	7798	33632	-	-	21807	47746	7798	33632	-	-	21807	47746
الوفاء لتأمينات الحياة	16314	13	-	176	-	-	-	18861	38871	23646	(34135)	(43154)	-	-	34422	74222	(34135)	(43154)	-	-	34422	74222
مصر للتأمين التكافلي-حياة	-	-	-	-	-	-	-	229	6780	-	-	(8194)	-	-	-	8194	-	(8194)	-	-	-	8194
اجمالي السوق	8382013	7421398	1309364	1068986	1032562	1078438	3533488	4101642	1836267	1619225	3223857	3771653	105524	60286	12705254	14641256	3223857	3771653	105524	60286	12705254	14641256

المصرفيات (تكوين الأموال)

تابع (2/3/2)

بالآلاف جنيه

فائض / عجز النشاط التأميني		اجمالي المصرفيات		مصرفيات تشغيل أخرى		خسائر إضعلال مبنيو عمليات التأمين		المخصصات المكونة للاستثمارات المخصصة		المصرفيات العمومية والإدارية		العمولات وتكاليف الانتاج		مخصص المطالبات تحت التسديد اول المدة		مخصص المطالبات تحت التسديد اخر المدة		صافي التعويضات		الشركات	
2022/2021	2021/2020	2022/2021	2021/2020	2022/2021	2021/2020	2023/2022	2022/2021	2023/2022	2022/2021	2023/2022	2022/2021	2023/2022	2022/2021	2023/2022	2022/2021	2023/2022	2022/2021	2023/2022	2022/2021	2023/2022	2022/2021
-	-	-	-	-	-	-	-	-	-	-	-	-	-	-	-	-	-	-	-	-	مصر لتأمينات الحياة
20781	15914	13727	14857	-	-	-	-	-	-	9494	10558	4233	4299	-	-	-	-	-	-	-	ميتلايف لتأمينات الحياة
-	-	-	-	-	-	-	-	-	-	-	-	-	-	-	-	-	-	-	-	-	اكسا لتأمينات الحياة
(1357)	(799)	1360	815	-	-	-	-	-	-	1241	815	119	-	-	-	-	-	-	-	-	البايزر لتأمينات الحياة - مصر
-	-	-	-	-	-	-	-	-	-	-	-	-	-	-	-	-	-	-	-	-	كيو ان بي لتأمينات الحياة
-	-	-	-	-	-	-	-	-	-	-	-	-	-	-	-	-	-	-	-	-	تثيب لتأمينات الحياة
-	-	-	-	-	-	-	-	-	-	-	-	-	-	-	-	-	-	-	-	-	جي أي جي حياة تكافل
-	-	-	-	-	-	-	-	-	-	-	-	-	-	-	-	-	-	-	-	-	أروب للتأمين على الحياة
-	-	-	-	-	-	-	-	-	-	-	-	-	-	-	-	-	-	-	-	-	البنائية الموسيرية تكافل - مصر
-	-	-	-	-	-	-	-	-	-	-	-	-	-	-	-	-	-	-	-	-	كاف لتأمينات الحياة
-	-	-	-	-	-	-	-	-	-	-	-	-	-	-	-	-	-	-	-	-	قناة الموسيس لتأمينات الحياة
-	-	-	-	-	-	-	-	-	-	-	-	-	-	-	-	-	-	-	-	-	الدلتا لتأمينات الحياة
-	-	-	-	-	-	-	-	-	-	-	-	-	-	-	-	-	-	-	-	-	المهندس لتأمينات الحياة
-	-	-	-	-	-	-	-	-	-	-	-	-	-	-	-	-	-	-	-	-	المصرية الإماراتية للتأمين التكافلي
(567)	92	558	2174	-	-	-	-	-	-	588	619	(31)	1555	-	-	-	-	-	-	-	ثروة لتأمينات الحياة
-	-	-	-	-	-	-	-	-	-	-	-	-	-	-	-	-	-	-	-	-	الوفاء لتأمينات الحياة
-	-	-	-	-	-	-	-	-	-	-	-	-	-	-	-	-	-	-	-	-	مصر للتأمين التكافلي-حياة
18857	15208	15645	17847	-	-	-	-	-	-	11324	11993	4322	5854	-	-	-	-	-	-	-	اجمالي السوق

المصرفيات (الحوادث الشخصية)

تابع (3/3/2)

بالآلاف جنيه

فائض / عجز		اجمالي المصرفيات		مصرفيات تشغيل		خسائر إضمحلال		المخصصات المكونة		المصرفيات العمومية والإدارية		المعوقات وتكاليف الانتاج		مخصص المطالبات		مخصص المطالبات		صافي التعويضات		الشركات		
النشاط التأميني				أخرى		مبنيو عمليات التأمين		للاستثمارات المخصصة						تحت التسديد اول المدة		تحت التسديد اخر المدة						
2022/2021	2021/2020	2022/2021	2021/2020	2022/2021	2021/2020	2023/2022	2022/2021	2023/2022	2022/2021	2023/2022	2022/2021	2023/2022	2022/2021	2023/2022	2022/2021	2023/2022	2022/2021	2023/2022	2022/2021	2023/2022	2022/2021	
-	-	-	-	-	-	-	-	-	-	-	-	-	-	-	-	-	-	-	-	-	مصر لتأمينات الحياة	
74030	54360	147292	117840	-	-	54	41	301	41	32223	20015	73308	55903	51637	41443	66509	51073	26533	32210	-	ميتلاف لتأمينات الحياة	
-	-	-	-	-	-	-	-	-	-	-	-	-	-	-	-	-	-	-	-	-	-	كسما لتأمينات الحياة
-	-	-	-	-	-	-	-	-	-	-	-	-	-	-	-	-	-	-	-	-	-	البيانز لتأمينات الحياة - مصر
1039	1336	850	185	-	-	(47)	(19)	-	-	93	84	374	410	3409	3800	3800	3409	40	100	-	كيو ان بي لتأمينات الحياة	
657	1401	410	2816	-	-	1	(5)	-	-	123	952	466	1083	647	119	354	647	113	257	-	نشب لتأمينات الحياة	
-	-	-	-	-	-	-	-	-	-	-	-	-	-	-	-	-	-	-	-	-	-	جي أي جي حياة تكافل
-	-	-	-	-	-	-	-	-	-	-	-	-	-	-	-	-	-	-	-	-	-	أروب للتأمين على الحياة
-	-	-	-	-	-	-	-	-	-	-	-	-	-	-	-	-	-	-	-	-	-	البنائيتة السويسرية تكافل - مصر
-	-	-	-	-	-	-	-	-	-	-	-	-	-	-	-	-	-	-	-	-	-	كاف لتأمينات الحياة
-	-	-	-	-	-	-	-	-	-	-	-	-	-	-	-	-	-	-	-	-	-	قناة السويس لتأمينات الحياة
-	-	-	-	-	-	-	-	-	-	-	-	-	-	-	-	-	-	-	-	-	-	الدلتا لتأمينات الحياة
-	-	-	-	-	-	-	-	-	-	-	-	-	-	-	-	-	-	-	-	-	-	المهندس لتأمينات الحياة
-	-	-	-	-	-	-	-	-	-	-	-	-	-	-	-	-	-	-	-	-	-	المصرية الإماراتية للتأمين التكافلي
(95)	-	100	1	-	-	-	-	-	-	97	1	3	-	-	-	-	-	-	-	-	-	ثروة لتأمينات الحياة
-	-	-	-	-	-	-	-	-	-	-	-	-	-	-	-	-	-	-	-	-	-	الوفاء لتأمينات الحياة
-	-	-	-	-	-	-	-	-	-	-	-	-	-	-	-	-	-	-	-	-	-	مصر للتأمين التكافلي-حياة
75631	57097	148652	120842	-	-	7	17	301	41	32535	21053	74152	57396	55693	45361	70664	55129	26686	32567	-	اجمالي السوق	

المصرفيات (الطبي)

تابع (4/3/2)

بالالف جنيه

فائض / عجز		اجمالي المصرفيات		مصرفيات تشغيل		خسائر إضمحلال		المخصصات المكونة		المصرفيات العمومية والإدارية		العروضات وتكاليف الانتاج		مخصص المطالبات		مخصص المطالبات		صافي التعويضات		الشركات	
النشاط التأميني				أخرى		مبنو عمليات التأمين		للاستثمارات المخصصة				تحت التسديد اول العدة		تحت التسديد اخر العدة		2023/2022 2022/2021		2023/2022 2022/2021			
2022/2021	2021/2020	2022/2021	2021/2020	2022/2021	2021/2020	2023/2022	2022/2021	2023/2022	2022/2021	2023/2022	2022/2021	2023/2022	2022/2021	2023/2022	2022/2021	2023/2022	2022/2021	2023/2022	2022/2021	2023/2022	2022/2021
26594	31835	146320	142016	-	-	-	-	-	-	5283	10751	2371	2024	21675	12249	23258	21675	137083	119815	مصر لتأمينات الحياة	
492674	336330	2129070	1698268	-	-	(6334)	3815	6090	821	241768	159231	183799	149006	343869	257187	447831	343869	1599784	1298713	ميتلايف لتأمينات الحياة	
127372	(115734)	1154339	1221757	-	-	21526	22120	-	-	50235	11522	222689	155157	231170	122357	219775	231170	871285	924145	اكسا لتأمينات الحياة	
-	-	-	-	-	-	-	-	-	-	-	-	-	-	-	-	-	-	-	-	-	البايز لتأمينات الحياة - مصر
-	-	-	-	-	-	-	-	-	-	-	-	-	-	-	-	-	-	-	-	-	كيو ان بي لتأمينات الحياة
(17637)	(12492)	112159	61239	-	-	64	180	-	-	7810	7694	13288	9317	21939	7732	42471	21939	70466	29841	تشيب لتأمينات الحياة	
3189	(5356)	138063	152102	1931	2091	-	-	-	-	10161	8005	51289	55939	21375	21891	18946	21375	77111	86584	جي أي جي حياة تكافل	
-	-	-	-	-	-	-	-	-	-	-	-	-	-	-	-	-	-	-	-	-	أروب للتأمين على الحياة
2513	(9149)	108983	79980	46060	35617	-	-	23	155	-	-	17661	12795	2510	3410	6748	2510	41001	32314	اللبنانية السويسرية تكافل - مصر	
-	-	-	-	-	-	-	-	-	-	-	-	-	-	-	-	-	-	-	-	-	كاف لتأمينات الحياة
(147)	(32)	667	541	-	-	-	-	-	-	181	113	66	207	-	-	-	-	420	220	قناة السويس لتأمينات الحياة	
-	-	-	-	-	-	-	-	-	-	-	-	-	-	-	-	-	-	-	-	-	الدلتا لتأمينات الحياة
-	-	-	-	-	-	-	-	-	-	-	-	-	-	-	-	-	-	-	-	-	المهندس لتأمينات الحياة
-	-	-	-	-	-	-	-	-	-	-	-	-	-	-	-	-	-	-	-	-	المصرية الإماراتية للتأمين التكافلي
17001	12313	255732	107977	-	-	5289	(1826)	-	-	17065	13106	87426	47694	19707	2171	34245	19707	131415	31466	ثروة لتأمينات الحياة	
-	-	-	-	-	-	-	-	-	-	-	-	-	-	-	-	-	-	-	-	-	الوفاء لتأمينات الحياة
-	-	-	-	1185	-	-	-	-	-	6780	-	229	-	-	-	-	-	-	-	-	مصر للتأمين التكافلي-حياة
651559	237716	4045334	3463880	49176	37707	20545	24290	6114	976	339282	210423	578818	432139	662246	426998	793274	662246	2928564	2523098	اجمالي السوق	

قوائم الإيرادات والمصرفوات تأمينات الممتلكات والمسئوليات

الإيرادات (إجمالي الفروع)

جدول (4/2)

بالآلاف جنيه

الشركات	صافي الأقساط		مخصص الإخطار السارية		مخصص الإخطار السارية		الاقساط المكتسبة		عمولات إعادة التأمين الصادر		صافي الدخل		الإيرادات الأخرى المباشرة		اجمالي الإيرادات	
	2023/2022	2022/2021	أول المدة	آخر المدة	2023/2022	2022/2021	2023/2022	2022/2021	2023/2022	2022/2021	2023/2022	2022/2021	2023/2022	2022/2021	2023/2022	2022/2021
مصر للتأمين	8,385,964	5,998,470	3,768,865	5,531,684	4,568,409	6,426,521	7,491,127	5,198,927	914,830	1,025,092	3,246,523	2,955,572	201,699	211,687	9,271,028	11,974,429
قناة السويس للتأمين	567,706	621,392	398,294	509,509	505,551	531,352	545,863	514,135	155,584	168,126	100,294	98,339	31,212	17,795	799,270	832,078
المهندس للتأمين	448,289	310,634	200,755	273,069	247,613	329,736	391,622	263,776	116,295	160,851	114,098	87,934	25,650	13,526	493,654	680,098
الفلتا للتأمين	730,070	574,521	231,772	274,350	274,350	387,934	616,486	531,943	74,907	93,696	119,019	108,437	19,471	20,353	734,758	849,555
AIG للتأمين	136,628	105,797	27,998	78,444	78,444	158,233	55,351	56,839	7,484	4,472	28,086	23,645	2,285	360	88,765	89,758
جي اي جي للتأمين	1,012,221	814,803	332,479	432,780	432,780	575,663	714,501	869,339	275,153	365,715	218,619	166,469	41,224	46,355	1,197,347	1,500,028
الجمعية المصرية للتأمين التعاوني	140,407	129,351	62,406	70,497	70,497	98,903	121,260	112,000	82,754	108,369	40,113	29,949	10,689	11,609	244,651	272,091
تشب للتأمين	24,763	18,550	17,896	20,830	14,163	20,148	25,446	22,283	9,060	13,802	13,547	6,890	345	552	38,578	53,347
رويال للتأمين	866,312	668,244	325,245	393,696	393,696	501,892	599,793	758,116	88,931	117,312	141,574	113,156	20,919	17,725	822,798	1,034,728
الليانز للتأمين - مصر	1,747,715	1,187,941	391,860	640,347	618,289	966,590	1,421,472	961,512	70,795	102,119	194,128	145,167	9,716	16,418	1,187,190	1,734,136
بيت التأمين المصري السعودي	516,139	424,279	223,019	243,992	243,992	303,357	403,307	456,774	40,305	42,411	52,942	48,395	6,962	19,743	498,968	571,870
بوبا ليجيت	1,169,572	668,260	295,895	351,747	351,747	721,658	612,408	799,661	179,487	310,051	45,674	14,319	0	0	806,214	1,155,386
المصرية للتأمين التكافلي ممتلكات	586,196	527,711	537,214	503,139	503,139	453,073	561,785	636,262	135,263	189,321	283,278	257,254	13,358	18,012	967,659	1,126,874
وثاق للتأمين التكافلي	698,573	575,892	225,487	278,693	278,693	374,635	522,687	602,631	37,676	50,414	85,334	74,771	15,739	14,586	650,873	752,965
أروب لتأمينات الممتلكات	207,580	193,904	80,144	110,851	110,851	125,347	163,197	193,083	2,817	3,247	35,178	30,981	5,385	2,714	202,380	234,223
اسكان للتأمين	172,057	125,350	72,011	98,078	98,078	154,742	99,283	115,394	36,915	38,736	48,787	41,904	7,627	5,743	185,729	208,660
طوكيو مارين جينرال - تكافل	150,423	110,363	60,601	67,447	67,447	89,563	103,518	128,306	27,921	53,652	23,566	18,132	3,232	6,781	152,803	212,305
أورينت للتأمين التكافلي - ممتلكات	1,195,007	768,919	238,780	370,239	370,239	622,070	637,460	943,177	172,368	277,131	198,009	108,447	11,930	11,582	930,205	1,429,898
أكسا للتأمين	1,113,381	846,593	544,446	392,010	392,010	526,652	999,029	978,739	61,858	67,028	100,524	110,704	4,743	4,838	1,176,335	1,151,129
مصر للتأمين التكافلي	247,113	179,353	28,501	86,827	86,827	153,754	121,027	180,186	45,436	56,501	27,922	6,217	6,129	19,210	178,810	283,819
ثروة للتأمين	452,184	336,467	115,439	149,828	149,828	220,047	381,965	302,078	23,649	31,285	42,549	26,508	10,559	11,039	362,793	466,838
وطنية للتأمين	156,323	88,702	11,698	54,038	54,038	111,492	98,869	46,362	9,128	15,042	9,020	3,235	3,170	4,699	61,895	127,630
مدى للتأمين	286,042	160,744	23,405	73,924	73,924	136,634	110,225	223,332	6,288	6,077	18,490	9,732	3,358	3,047	129,603	250,946
اجمالي السوق	21,010,664	15,436,241	8,214,212	11,006,020	9,984,607	13,989,995	18,026,690	13,665,846	2,574,903	3,300,451	5,187,273	4,486,156	455,402	478,375	21,182,308	26,992,789

الإيرادات (حريق)

جدول (1/4/2)

بالآلاف جنيه

الشركات	صافي الإقساط		مخصص الإخطار السارية		مخصص الإخطار السارية		مخاطر السارية		الإقساط المكتسبة		عمولات إعادة التأمين الصادر		صافي الدخل		الإيرادات الأخرى المباشرة		إجمالي الإيرادات	
	2023/2022	2022/2021	أول المدة	أخر المدة	2023/2022	2022/2021	2023/2022	2022/2021	2023/2022	2022/2021	2023/2022	2022/2021	2023/2022	2022/2021	2023/2022	2022/2021	2023/2022	2022/2021
مصر للتأمين	1,587,014	1,018,270	1,513,657	1,165,293	1,673,311	1,165,132	1,427,360	1,018,431	1,018,431	1,018,431	390,746	431,363	710,277	820,085	47,935	2,167,389	2,724,950	
قناة السويس للتأمين	41,739	26,374	22,633	17,947	29,557	22,102	26,726	16,123	34,815	22,219	16,123	5,459	5,674	1,705	45,507	68,892		
المهندس للتأمين	62,511	40,479	95,152	80,940	97,482	81,392	70,533	47,259	60,180	40,028	47,259	20,677	25,928	2,972	110,936	159,315		
الدلتا للتأمين	20,387	14,694	8,222	8,851	12,826	8,222	42,190	30,000	15,783	15,322	30,000	4,811	6,694	1,292	51,425	66,143		
AIG للتأمين	0	(132)	0	1,463	0	0	0	(57)	0	1,331	0	5,040	3,199	0	6,314	3,199		
جي اي جي للتأمين	89,009	71,322	47,500	39,312	60,642	47,500	124,467	75,981	75,867	63,133	75,981	31,326	43,609	2,575	173,015	247,465		
الجمعية المصرية للتأمين التعاوني	31,336	19,181	12,674	10,287	16,435	12,674	11,052	10,449	27,574	16,794	10,449	5,362	8,236	2,946	35,552	50,724		
تشب للتأمين	16,957	12,632	11,912	12,815	10,369	7,932	4,279	3,143	18,500	17,515	3,143	3,145	6,384	138	23,940	29,401		
رويال للتأمين	3,529	5,430	3,213	1,953	3,074	3,213	25,437	16,695	3,668	4,171	16,695	367	672	1,411	22,643	31,191		
النيانز للتأمين - مصر	33,862	23,362	26,472	22,004	13,736	19,238	15,300	9,658	46,598	26,128	9,658	6,467	5,565	215	42,469	68,051		
بيت التأمين المصري السعودي	2,213	2,822	6,903	7,745	6,367	6,903	6,870	6,672	2,748	3,664	6,672	2,046	(1,317)	295	12,678	8,189		
بوبا ايجيبت	0	0	0	0	0	0	0	0	0	0	0	0	0	0	0	0		
المصرية للتأمين التكافلي ممتلكات	23,253	28,025	57,210	53,714	51,063	57,210	45,765	40,887	29,400	24,529	40,887	15,914	16,941	1,062	82,391	93,014		
وثاق للتأمين التكافلي	3,725	3,145	2,525	2,122	3,344	2,525	9,183	8,579	2,906	2,741	8,579	2,789	3,632	158	14,268	15,875		
أروب لتأمينات الممتلكات	779	368	267	331	427	267	2,455	2,183	619	432	2,183	876	722	68	3,559	3,887		
اسكان للتأمين	5,009	4,889	4,752	3,897	4,687	4,752	7,976	6,441	5,074	4,034	6,441	1,541	3,564	344	12,360	16,988		
طوكيو مارين جينرال - تكافل	1,999	986	498	511	927	498	3,631	1,889	1,570	999	1,889	79	127	31	2,998	5,390		
أورينت للتأمين التكافلي - ممتلكات	17,171	15,575	6,884	2,463	7,546	6,884	82,116	57,969	16,509	11,153	57,969	3,250	7,977	1,820	74,192	109,769		
أكسا للتأمين	11,984	5,590	3,024	2,215	6,692	3,024	30,458	19,427	8,317	4,781	19,427	1,563	1,449	653	26,423	41,291		
مصر للتأمين التكافلي	25,556	16,383	8,555	5,302	18,590	8,555	32,240	28,252	15,521	13,129	28,252	1,400	4,475	1,612	44,393	57,842		
ثروة للتأمين	4,300	871	1,031	705	3,769	1,031	10,315	6,490	1,562	545	6,490	485	709	289	7,809	13,000		
وطنية للتأمين	3,588	832	797	331	2,018	797	3,738	2,219	2,367	366	2,219	329	447	250	3,164	7,170		
مدى للتأمين	655	1,055	488	146	359	488	2,867	1,270	784	712	1,270	188	292	105	2,275	4,096		
اجمالي السوق	1,986,576	1,312,152	1,834,369	1,440,346	2,023,224	1,460,339	988,960	782,273	1,797,721	1,292,160	782,273	823,390	965,064	67,877	2,965,700	3,825,844		

الإيرادات (بحر)

جدول (2/4/2)

بالآلاف جنيه

اجمالي الإيرادات		الإيرادات الأخرى المباشرة		صافي الدخل من الاستثمارات المخصصة		عمولات إعادة التأمين الصادر		الإقساط المكتسبة		مخصص الإخطار السارية آخر العدة		مخصص الإخطار السارية أول العدة		صافي الإقساط		الشركات
2023/2022	2022/2021	2023/2022	2022/2021	2023/2022	2022/2021	2023/2022	2022/2021	2023/2022	2022/2021	2023/2022	2022/2021	2023/2022	2022/2021	2023/2022	2022/2021	
423,612	343,012	6,359	16,448	102,569	94,272	8,679	11,304	306,004	220,988	86,843	67,943	82,539	63,942	310,308	224,990	مصر للتأمين
19,217	14,128	538	524	1,280	1,239	10,184	6,890	7,216	5,475	5,230	2,934	3,464	2,102	8,982	6,307	قناة السويس للتأمين
22,339	17,172	199	596	5,956	5,688	6,366	4,544	9,818	6,344	2,820	1,930	3,866	1,960	8,771	6,314	المهندس للتأمين
23,400	19,527	351	355	2,261	4,037	8,201	6,484	12,588	8,650	6,829	2,998	2,998	1,576	16,419	10,072	الفتا للتأمين
513	2,018	353	356	155	952	0	63	5	646	3	8	8	622	0	32	AIG للتأمين
51,400	35,986	3,532	1,223	4,746	3,509	29,865	20,692	13,257	10,562	6,044	3,934	3,934	2,850	15,367	11,646	جي اي جي للتأمين
36	47	2	1	15	11	18	20	1	14	12	1	1	10	12	5	الجمعية المصرية للتأمين التعاوني
976	914	26	19	278	155	759	495	(86)	245	1,126	623	1,037	812	3	56	تشب للتأمين
20,568	13,825	420	656	372	263	9,119	8,743	10,657	4,162	3,775	1,424	1,424	1,355	13,008	4,231	رويال للتأمين
42,971	37,718	1,636	1,239	6,499	5,599	8,004	1,516	26,832	29,364	6,489	8,436	11,380	6,362	21,941	31,437	اليانز للتأمين - مصر
10,095	10,004	512	586	496	416	5,354	5,216	3,734	3,786	1,842	1,827	1,827	1,259	3,750	4,354	بيت التأمين المصري السعودي
0	0	0	0	0	0	0	0	0	0	0	0	0	0	0	0	بويا اجيبت
8,860	5,185	1,080	217	597	394	4,410	2,075	2,772	2,499	692	908	908	1,454	2,556	1,953	المصرية للتأمين التكافلي ممتلكات
6,000	3,927	69	78	451	460	3,887	2,046	1,592	1,344	427	380	380	302	1,639	1,422	وثاق للتأمين التكافلي
296	326	13	14	42	41	110	77	131	194	106	33	33	46	204	182	أروب لتأمينات الممتلكات
1,568	577	20	21	335	203	669	0	545	354	266	423	423	538	388	238	اسكان للتأمين
18,152	10,323	1,081	440	254	277	14,136	6,392	2,682	3,214	1,499	746	746	1,277	3,436	2,683	طوكيو مارين جيزرال - تكافل
37,173	23,278	470	462	1,950	1,163	31,796	17,324	2,956	4,330	2,368	1,605	1,605	1,495	3,720	4,440	أورينت للتأمين التكافلي - ممتلكات
9,432	9,449	477	463	862	964	2,113	3,192	5,981	4,830	2,704	2,665	2,665	2,594	6,020	4,901	أكسا للتأمين
2,913	3,597	344	278	174	78	1,725	2,335	670	905	223	251	251	223	642	932	مصر للتأمين التكافلي
2,083	2,365	145	131	178	91	1,736	1,771	25	372	308	97	97	162	235	307	ثروة للتأمين
935	511	76	35	(51)	9	400	318	510	150	208	92	92	48	626	194	وطنية للتأمين
2,384	2,386	52	138	163	124	1,332	1,371	838	754	358	290	290	84	906	959	مدى للتأمين
704,926	556,275	17,752	24,279	129,583	119,945	148,862	102,870	408,727	309,180	130,175	99,549	119,969	91,073	418,933	317,657	اجمالي السوق

الإيرادات (داخلي)

جدول (3/4/2)

بالآلاف جنيه

الشركات	صافي الإقساط		مخصص الإخطار السارية		مخصص الإخطار السارية		مخمس الإخطار السارية		مخمس الإخطار السارية		مخمس الإخطار السارية		مخمس الإخطار السارية		مخمس الإخطار السارية		الشركات		
	2023/2022	2022/2021	أول المدة	آخر المدة	2023/2022	2022/2021	2023/2022	2022/2021	2023/2022	2022/2021	2023/2022	2022/2021	2023/2022	2022/2021	2023/2022	2022/2021			
الإيرادات	الإيرادات الأخرى المباشرة		صافي الدخل		صافي الدخل		صافي الدخل		صافي الدخل		صافي الدخل		صافي الدخل		صافي الدخل		الإيرادات		
2023/2022	2022/2021	2023/2022	2022/2021	2023/2022	2022/2021	2023/2022	2022/2021	2023/2022	2022/2021	2023/2022	2022/2021	2023/2022	2022/2021	2023/2022	2022/2021	2023/2022	2022/2021	2023/2022	2022/2021
مصر للتأمين	91,531	81,704	1,334	1,188	18,816	20,098	0	0	71,381	60,418	32,784	23,303	24,905	25,463	79,260	58,258	مصر للتأمين		
قناة السويس للتأمين	16,238	9,244	768	459	866	635	1,480	538	13,124	7,613	6,332	3,901	5,506	3,106	13,950	8,408	قناة السويس للتأمين		
المهندس للتأمين	9,008	6,559	38	182	1,579	1,049	2,117	1,667	5,274	3,661	2,186	1,703	1,996	1,273	5,464	4,091	المهندس للتأمين		
الدلتا للتأمين	4,763	5,603	55	51	885	824	1,990	1,846	1,833	2,882	1,297	1,137	1,137	1,177	1,994	2,842	الدلتا للتأمين		
AIG للتأمين	4	133	0	0	4	35	0	0	0	98	0	0	0	98	0	0	AIG للتأمين		
جي اي جي للتأمين	25,249	20,731	560	433	3,436	2,899	7,123	5,860	14,129	11,539	6,792	4,854	4,854	4,258	16,067	12,135	جي اي جي للتأمين		
الجمعية المصرية للتأمين التعاوني	53	163	1	0	42	149	8	6	2	7	3	2	2	6	3	3	الجمعية المصرية للتأمين التعاوني		
تشب للتأمين	593	594	22	13	78	44	552	428	(59)	109	311	207	346	227	(93)	90	تشب للتأمين		
رويال للتأمين	5,213	2,768	120	143	106	47	2,703	1,911	2,283	667	1,268	526	526	314	3,024	880	رويال للتأمين		
البايزر للتأمين - مصر	34,898	26,379	1,114	806	4,038	3,941	4,716	140	25,029	21,493	9,936	12,570	14,990	9,753	19,974	24,309	البايزر للتأمين - مصر		
بيت التأمين المصري السعودي	1,019	864	50	21	147	108	474	380	348	355	166	117	117	164	397	308	بيت التأمين المصري السعودي		
بوا ايجيبت	0	0	0	0	0	0	0	0	0	0	0	0	0	0	0	0	بوا ايجيبت		
المصرية للتأمين التكافلي ممتلكات	3,264	2,655	10	11	295	246	2,014	662	945	1,737	452	372	372	1,273	1,025	836	المصرية للتأمين التكافلي ممتلكات		
وثاق للتأمين التكافلي	1,644	1,817	11	11	655	660	632	955	346	191	269	115	115	129	500	178	وثاق للتأمين التكافلي		
أروب لتأمينات الممتلكات	538	430	4	5	138	116	153	119	244	189	148	161	161	67	231	282	أروب لتأمينات الممتلكات		
اسكان للتأمين	728	49	2	4	137	140	168	0	421	(94)	35	440	440	202	16	144	اسكان للتأمين		
طوكيو مارين جينرال - تكافل	23,817	2,180	2,693	38	464	64	14,739	1,111	5,921	967	5,242	357	357	461	10,806	863	طوكيو مارين جينرال - تكافل		
أورينت للتأمين التكافلي - ممتلكات	21,397	19,106	395	439	2,986	2,042	10,319	9,300	7,698	7,326	3,420	3,034	3,034	2,868	8,084	7,492	أورينت للتأمين التكافلي - ممتلكات		
أكسا للتأمين	5,004	3,701	39	22	534	384	827	1,041	3,604	2,255	2,508	1,767	1,767	1,153	4,345	2,869	أكسا للتأمين		
مصر للتأمين التكافلي	2,002	1,936	146	33	140	56	992	1,097	724	750	310	357	357	358	677	750	مصر للتأمين التكافلي		
ثروة للتأمين	3,099	2,489	132	45	137	117	2,121	1,970	709	357	403	259	259	88	854	529	ثروة للتأمين		
وطنية للتأمين	466	190	82	5	25	9	251	64	109	111	80	16	16	126	172	1	وطنية للتأمين		
مدى للتأمين	482	252	5	7	40	17	293	113	144	115	86	54	54	36	176	134	مدى للتأمين		
إجمالي السوق	251,007	189,547	7,581	3,916	35,547	33,678	53,671	29,207	154,208	122,746	74,029	55,254	61,313	52,598	166,925	125,402	إجمالي السوق		

الإيرادات (سفن)

جدول (4/4/2)

بالآلاف جنيه

الشركات	صافي الإقساط		مخصص الإخطار السارية		مخصص الإخطار السارية		مخمس الإخطار السارية		مخمس الإخطار السارية		مخمس الإخطار السارية		صافي الدخل		الإيرادات الأخرى المباشرة		اجمالي الإيرادات	
	2023/2022	2022/2021	أول المدة	أخر المدة	2023/2022	2022/2021	2023/2022	2022/2021	2023/2022	2022/2021	2023/2022	2022/2021	2023/2022	2022/2021	2023/2022	2022/2021	2023/2022	2022/2021
مصر للتأمين	290,717	167,306	106,840	81,709	139,459	72,493	258,097	176,522	3,499	11,997	89,897	77,753	9,297	5,644	360,790	271,915		
قناة السويس للتأمين	18,231	8,214	4,468	3,477	9,393	4,322	13,307	7,368	30,384	34,486	5,190	3,067	1,770	821	50,650	45,743		
المهندس للتأمين	1,983	2,120	1,463	739	1,229	848	2,216	2,011	2,114	2,210	2,400	1,949	252	454	6,984	6,624		
الدلتا للتأمين	978	649	301	356	978	301	301	705	2,224	1,204	233	558	170	120	2,927	2,587		
AIG للتأمين	0	0	0	0	0	0	0	0	0	0	1	2	0	0	1	2		
جي اي جي للتأمين	359	387	242	265	369	242	232	410	1,434	762	339	429	83	88	2,087	1,688		
الجمعية المصرية للتأمين التعاوني	0	0	0	0	0	0	0	0	0	0	0	0	0	0	0	0		
تشب للتأمين	0	0	0	0	0	0	0	0	0	0	0	0	0	0	0	0		
رويال للتأمين	1,341	874	525	337	745	525	1,121	685	1,485	1,191	209	115	177	120	2,992	2,111		
البيانز للتأمين - مصر	0	0	0	0	0	0	0	0	0	0	969	792	0	0	969	792		
بيت التأمين المصري السعودي	1	0	0	1	0	0	0	1	0	0	(11)	(11)	(3)	0	(14)	(10)		
بوا ايجيبت	0	0	0	0	0	0	0	0	0	0	0	0	0	0	0	0		
المصرية للتأمين التكافلي ممتلكات	3,148	4,451	1,824	565	1,606	1,824	3,366	3,191	3,399	2,060	534	489	290	165	7,589	5,906		
وثاق للتأمين التكافلي	4	0	0	4	0	0	4	0	2	3	6	5	0	0	8	11		
أروب لتأمينات الممتلكات	0	0	0	0	0	0	0	0	0	0	0	0	0	0	0	0		
اسكان للتأمين	16	58	123	407	43	123	97	342	61	0	65	115	2	4	225	461		
طوكيو مارين جينرال - تكافل	24	40	4	24	0	4	4	60	54	266	0	1	0	0	58	327		
أورينت للتأمين التكافلي - ممتلكات	546	512	234	32	258	234	522	310	3,262	1,420	255	149	269	150	4,307	2,029		
أكسا للتأمين	2,010	420	222	0	1,105	222	198	198	343	80	137	21	130	37	1,737	336		
مصر للتأمين التكافلي	310	375	181	109	211	181	280	303	1,379	1,084	69	23	161	82	1,889	1,493		
ثروة للتأمين	29	43	22	11	15	22	37	32	71	27	9	3	0	0	116	62		
وطنية للتأمين	37	16	9	3	15	9	31	10	38	14	3	1	12	2	84	27		
مدى للتأمين	8	1	2	19	11	2	(1)	18	214	84	6	12	20	3	239	117		
اجمالي السوق	319,715	185,468	116,460	88,056	155,438	81,353	280,737	192,171	49,962	56,889	100,311	85,472	12,630	7,689	443,640	342,221		

الإيرادات (طيران)

جدول (5/4/2)

بالآلاف جنيه

الشركات	صافي الإقساط		مخصص الإخطار السارية		مخصص الإخطار السارية		مخمس الإخطار السارية		مخمس الإخطار السارية		مخمس الإخطار السارية		مخمس الإخطار السارية		مخمس الإخطار السارية		الشركات
	2023/2022	2022/2021	أول المدة	آخر المدة	2023/2022	2022/2021	2023/2022	2022/2021	2023/2022	2022/2021	2023/2022	2022/2021	2023/2022	2022/2021	2023/2022	2022/2021	
مصر للتأمين	120,808	151,914	134,974	195,215	153,524	92,867	102,259	254,262	59,639	65,437	159,718	175,832	7,815	8,893	329,431	504,423	مصر للتأمين
قناة السويس للتأمين	0	0	0	0	0	0	0	0	0	0	0	0	0	0	0	0	قناة السويس للتأمين
المهندس للتأمين	0	0	0	0	0	0	0	0	0	0	0	0	0	0	0	0	المهندس للتأمين
الدلتا للتأمين	0	4,417	0	0	0	4,417	0	0	0	0	7	604	0	18	7	2,997	الدلتا للتأمين
AIG للتأمين	0	0	0	0	0	0	0	0	0	0	0	0	0	0	0	0	AIG للتأمين
جي اي جي للتأمين	0	1	1	0	0	0	1	1	353	1	57	57	4	9	416	2,312	جي اي جي للتأمين
الجمعية المصرية للتأمين التعاوني	0	0	0	0	0	0	0	0	0	0	0	0	0	0	0	0	الجمعية المصرية للتأمين التعاوني
تشب للتأمين	0	0	0	0	0	0	0	0	0	0	0	0	0	0	0	0	تشب للتأمين
رويال للتأمين	0	0	0	0	0	0	0	0	0	0	0	0	0	0	0	0	رويال للتأمين
اليانز للتأمين - مصر	0	0	0	0	0	0	0	0	0	0	0	0	0	0	0	0	اليانز للتأمين - مصر
بيت التأمين المصري السعودي	0	0	0	0	0	0	0	0	0	0	0	0	0	0	0	0	بيت التأمين المصري السعودي
بوبا اجيبت	0	0	0	0	0	0	0	0	0	0	0	0	0	0	0	0	بوبا اجيبت
المصرية للتأمين التكافلي ممتلكات	0	0	0	0	0	0	0	0	0	0	0	0	0	0	0	0	المصرية للتأمين التكافلي ممتلكات
وثاق للتأمين التكافلي	0	0	0	0	0	0	0	0	0	0	0	0	0	0	0	0	وثاق للتأمين التكافلي
أروب لتأمينات الممتلكات	0	0	0	0	0	0	0	0	0	0	0	0	0	0	0	0	أروب لتأمينات الممتلكات
اسكان للتأمين	69	108	108	0	0	28	108	41	0	137	13	9	(1)	6	120	193	اسكان للتأمين
طوكيو مارين جينرال - تكافل	0	0	0	0	0	0	0	0	0	0	0	0	0	0	0	0	طوكيو مارين جينرال - تكافل
أورينت للتأمين التكافلي - ممتلكات	0	0	0	0	0	0	0	0	0	0	0	0	0	0	0	0	أورينت للتأمين التكافلي - ممتلكات
أكسا للتأمين	0	0	0	0	0	0	0	0	0	0	0	0	0	0	0	0	أكسا للتأمين
مصر للتأمين التكافلي	0	0	0	0	0	0	0	0	0	0	0	0	0	0	0	0	مصر للتأمين التكافلي
ثروة للتأمين	0	0	0	0	0	0	0	0	0	0	0	0	0	0	0	0	ثروة للتأمين
وطنية للتأمين	0	0	0	0	0	0	0	0	0	0	0	0	0	0	0	0	وطنية للتأمين
مدى للتأمين	0	0	0	0	0	0	0	0	0	0	0	0	0	0	0	0	مدى للتأمين
اجمالي السوق	120,809	156,400	135,083	195,216	153,524	97,312	102,367	254,303	59,993	70,195	159,795	176,502	7,819	8,926	329,974	509,926	اجمالي السوق

الإيرادات (تكميلي)

جدول (6/4/2)

بالآلاف جنيه

اجمالي الإيرادات		الإيرادات الأخرى المباشرة		صافي الدخل من الاستثمارات المخصصة		عمولات إعادة التأمين الصادر		الإقساط المكتسبة		مخصص الإخطار السارية آخر المدة		مخصص الإخطار السارية أول المدة		صافي الإقساط		الشركات
2023/2022	2022/2021	2023/2022	2022/2021	2023/2022	2022/2021	2023/2022	2022/2021	2023/2022	2022/2021	2023/2022	2022/2021	2023/2022	2022/2021	2023/2022	2022/2021	
1,787,824	1,426,276	25,676	23,498	314,353	256,244	0	0	1,447,795	1,146,534	1,382,840	1,021,214	1,034,572	539,514	1,796,063	1,628,235	مصر للتأمين
320,691	278,052	2,828	7,061	27,077	23,706	350	273	290,437	247,012	143,417	117,203	117,420	114,554	316,434	249,661	قناة السويس للتأمين
254,481	170,180	2,673	3,373	30,748	21,003	31,156	18,235	189,903	127,569	102,570	67,293	67,295	45,641	225,179	149,221	المهندس للتأمين
356,301	353,126	12,581	11,498	39,571	48,284	0	0	304,149	293,345	128,850	115,374	115,374	126,708	317,625	282,011	الدلتا للتأمين
1,041	3,619	0	1	1,031	2,401	0	0	10	1,217	0	10	10	1,201	0	25	AIG للتأمين
536,479	392,607	7,574	5,880	60,274	43,029	28,791	18,468	439,840	325,229	249,851	155,860	155,860	131,201	533,830	349,889	جي اي جي للتأمين
681	580	0	0	681	580	0	0	0	0	0	0	0	0	0	0	الجمعية المصرية للتأمين التعاوني
0	0	0	0	0	0	0	0	0	0	0	0	0	0	0	0	تشب للتأمين
428,939	365,164	4,376	7,318	42,821	28,041	7	22	381,735	329,783	181,479	145,872	145,872	115,945	417,342	359,710	رويال للتأمين
651,667	505,137	3,586	4,134	51,016	42,515	19	243	597,046	458,246	317,343	215,857	215,878	189,362	698,510	484,741	الهايز للتأمين - مصر
278,661	255,344	8,152	3,683	14,858	13,376	748	43	254,903	238,242	116,118	93,122	93,122	99,388	277,898	231,976	بيت التأمين المصري السعودي
0	0	0	0	0	0	0	0	0	0	0	0	0	0	0	0	بويما اجيبيت
183,952	135,398	2,623	1,755	35,947	25,530	30	0	145,352	108,112	65,495	56,709	56,709	41,386	154,138	123,435	المصرية للتأمين التكافلي ممتلكات
391,764	350,643	6,421	8,441	33,445	30,003	99	9	351,798	312,190	178,615	131,701	131,701	127,488	398,712	316,403	وثاق للتأمين التكافلي
47,388	43,933	243	327	5,473	4,974	91	0	41,580	38,632	23,645	19,159	19,159	16,962	46,067	40,828	أروب لتأمينات الممتلكات
28,261	22,218	896	470	2,487	1,573	9,878	6,336	15,000	13,839	7,721	4,838	4,838	7,274	17,883	11,402	اسكان للتأمين
59,459	43,904	650	710	4,408	3,552	39	26	54,362	39,616	25,116	18,330	18,330	16,952	61,148	40,994	طوكيو مارين جينرال - تكافل
526,818	323,765	3,148	3,434	62,415	33,273	1,714	1,075	459,541	285,983	256,484	145,142	145,142	105,345	570,883	325,779	أورينت للتأمين التكافلي - ممتلكات
249,005	241,938	1,797	2,562	28,233	26,810	869	569	218,105	211,998	127,266	103,552	103,552	88,069	241,820	227,480	أكسا للتأمين
128,560	75,304	6,457	1,694	10,544	2,505	0	(2,388)	111,559	73,493	69,739	40,165	40,165	14,634	141,133	99,023	مصر للتأمين التكافلي
307,837	279,325	6,502	7,003	21,621	18,313	955	364	278,759	253,644	151,354	110,257	110,257	97,791	319,855	266,111	ثروة للتأمين
58,482	24,226	1,464	980	2,900	951	258	0	53,860	22,296	34,363	16,227	16,227	5,776	71,996	32,746	وظيفة للتأمين
39,976	39,281	521	1,013	3,089	2,573	3	0	36,363	35,695	15,911	18,195	18,195	9,152	34,080	44,738	مدى للتأمين
6,638,264	5,330,020	98,167	94,835	792,993	629,236	75,006	43,275	5,672,098	4,562,674	3,578,177	2,596,080	2,609,678	1,894,345	6,640,597	5,264,409	اجمالي السوق

الإيرادات (إجباري)

جدول (7/4/2)

بالآلاف جنيه

الشركات	صافي الاقساط		مخصص الخطار السارية		مخصص الخطار السارية		عمولات اعادة التأمين الصادر		صافي الدخل		الإيرادات الأخرى المباشرة		اجمالي الإيرادات	
	2023/2022	2022/2021	أول المدة	آخر المدة	2023/2022	2022/2021	2023/2022	2022/2021	2023/2022	2022/2021	2023/2022	2022/2021	2023/2022	2022/2021
مصر للتأمين	536,403	470,186	371,347	340,580	392,321	335,059	0	0	515,429	475,707	24,469	29,888	1,031,743	1,050,780
قناة السويس للتأمين	49,528	49,216	39,394	35,983	40,350	39,394	0	0	48,572	45,806	1,667	1,922	58,699	56,339
المهندس للتأمين	50,235	41,119	33,838	28,412	41,149	33,838	2,313	0	42,924	35,694	0	901	54,121	49,330
الدلتا للتأمين	15,674	15,465	12,633	11,541	12,939	12,633	0	0	15,368	14,373	0	0	20,918	18,105
AIG للتأمين	0	0	0	0	0	0	0	0	0	0	0	0	61	106
جي اي جي للتأمين	33,162	33,258	39,273	35,962	40,403	39,273	20,992	19,810	32,032	29,947	1,668	40	70,973	66,529
الجمعية المصرية للتأمين التعاوني	0	0	0	0	0	0	0	0	0	0	0	0	0	0
تشب للتأمين	0	0	0	0	0	0	0	0	0	0	0	0	0	0
رويال للتأمين	164,588	163,550	130,912	129,351	134,087	130,912	0	0	161,413	161,990	3,852	5,442	230,945	230,641
الهايز للتأمين - مصر	22,731	23,088	17,967	16,412	18,402	17,967	0	0	22,296	21,534	2,504	0	31,366	27,653
بيت التأمين المصري السعودي	78,705	78,208	62,601	59,942	64,120	62,601	0	0	77,187	75,549	3,122	0	94,945	90,236
بوبا اجيبت	0	0	0	0	0	0	0	0	0	0	0	0	0	0
المصرية للتأمين التكافلي ممتلكات	75,287	59,352	51,373	46,926	52,619	51,373	10,431	10,385	74,042	54,905	3,715	2,005	104,957	78,686
وثاق للتأمين التكافلي	64,527	64,181	51,624	50,522	52,619	51,624	0	0	63,532	63,078	2,290	2,654	84,249	85,784
أروب لتأمينات الممتلكات	45,294	45,151	36,107	36,854	36,901	36,107	0	0	44,500	45,899	0	0	53,789	56,220
اسكان للتأمين	23,968	22,901	17,328	20,647	18,670	17,328	0	0	22,626	26,219	1,915	4,863	51,057	60,125
طوكيو مارين جينرال - تكافل	47,529	47,245	37,909	37,755	38,721	37,909	0	0	46,716	47,092	1,112	1,131	62,432	60,450
أورينت للتأمين التكافلي - ممتلكات	44,872	44,546	40,408	40,408	35,408	40,408	0	0	49,872	44,546	0	(1)	75,022	66,624
أكسا للتأمين	11,902	11,827	9,464	8,812	9,696	9,464	0	0	11,670	11,175	348	283	13,598	13,187
مصر للتأمين التكافلي	11,902	11,120	7,757	2,592	9,288	7,757	0	0	10,372	5,954	422	1,078	12,274	7,361
ثروة للتأمين	11,902	11,827	9,464	8,641	9,696	9,464	0	0	11,670	11,004	408	1,366	13,786	13,937
وطنية للتأمين	11,902	11,827	7,465	3,943	9,420	7,465	0	0	9,947	8,306	422	472	11,217	9,188
مدى للتأمين	11,902	11,827	7,465	3,943	9,420	7,465	0	0	9,947	8,306	279	449	11,794	9,985
اجمالي السوق	1,312,014	1,215,895	984,330	919,228	1,026,229	948,041	31,423	32,509	1,270,115	1,187,082	48,193	52,492	2,087,946	2,051,264



الإيرادات (هندسى)

جدول (8/4/2)

بالآلاف جنيه

اجمالي الإيرادات		الإيرادات الأخرى المباشرة		صافى الدخل من الاستثمارات المخصصة		عمليات إعادة التأمين الصادر		الإقساط المكتسبة		مخصص الإخطار السارية آخر المدة		مخصص الإخطار السارية أول المدة		صافى الإقساط		الشركات
2023/2022	2022/2021	2023/2022	2022/2021	2023/2022	2022/2021	2023/2022	2022/2021	2023/2022	2022/2021	2023/2022	2022/2021	2023/2022	2022/2021	2023/2022	2022/2021	
781,274	513,914	13,010	10,853	244,382	218,383	168,629	205,842	355,253	78,835	388,443	269,740	420,180	166,816	323,516	181,759	مصر للتأمين
134,127	145,108	5,182	11,078	5,891	13,432	85,750	89,560	37,305	31,038	36,512	36,535	37,305	31,038	36,512	36,535	قناة السويس للتأمين
47,905	26,532	622	1,319	7,040	5,339	22,474	14,092	17,769	5,783	7,168	7,098	9,614	6,962	15,324	5,919	المهندس للتأمين
68,590	63,701	394	389	7,980	6,955	24,438	24,192	35,778	32,165	19,515	13,575	13,575	13,941	41,718	31,799	الدلتا للتأمين
7,737	15,980	1	9	480	2,340	2,962	6,116	4,294	7,515	2,060	1,770	1,770	4,859	4,584	4,426	AIG للتأمين
200,801	167,144	4,352	2,960	39,222	28,934	83,621	74,924	73,605	60,326	41,937	27,920	27,920	25,701	87,622	62,545	جي اي جي للتأمين
0	0	0	0	0	0	0	0	0	0	0	0	0	0	0	0	الجمعية المصرية للتأمين التعاونى
4,902	2,656	14	15	4,134	2,040	449	400	304	200	1,143	1,248	1,653	231	(205)	1,217	تشب للتأمين
25,888	17,005	994	767	1,287	461	18,374	11,355	5,232	4,422	3,885	2,339	2,339	2,227	6,778	4,533	رويال للتأمين
22,000	27,117	166	159	3,366	3,666	7,657	4,970	10,810	18,322	9,168	5,948	7,410	6,706	12,569	17,564	البايزر للتأمين - مصر
10,274	8,292	212	125	367	481	7,556	3,993	2,139	3,693	2,751	1,530	1,530	1,312	3,360	3,911	بيت التأمين المصرى السعودى
0	0	0	0	0	0	0	0	0	0	0	0	0	0	0	0	بويابجيت
13,734	12,866	74	66	1,208	809	10,021	7,907	2,431	4,084	1,314	1,211	1,211	2,651	2,534	2,645	المصرية للتأمين التكافى ممتلكات
10,455	9,164	86	128	1,699	1,543	7,149	6,194	1,522	1,299	783	711	711	526	1,594	1,483	وثاقى للتأمين التكافى
281	303	13	9	80	57	137	183	50	54	21	19	19	25	52	47	أروب لتأمينات الممتلكات
8,052	8,757	59	33	2,077	2,637	2,592	1,966	3,324	4,123	2,248	2,879	2,879	4,832	2,693	2,170	اسكان للتأمين
3,491	4,423	51	16	117	55	2,274	3,760	1,048	591	642	243	243	223	1,447	611	طوكيو مارين جينرال - تكافل
109,654	62,404	196	442	8,576	3,821	86,402	53,871	14,481	4,271	14,360	10,480	10,480	3,565	18,361	11,186	أورينت للتأمين التكافى - ممتلكات
17,299	15,718	298	148	1,321	1,209	10,342	11,256	5,339	3,106	4,302	1,917	1,917	1,849	7,724	3,173	أكسا للتأمين
10,315	6,327	770	102	751	189	6,114	3,859	2,680	2,177	1,438	1,024	1,024	845	3,094	2,357	مصر للتأمين التكافى
7,836	4,719	228	175	482	257	6,416	3,491	710	797	738	441	441	356	1,007	881	ثروة للتأمين
4,652	988	120	68	176	31	3,048	680	1,309	210	1,397	261	261	34	2,445	436	وطنية للتأمين
1,965	5,306	51	14	311	598	946	2,922	657	1,771	140	548	548	1,355	249	964	مدى للتأمين
1,491,231	1,118,425	26,893	28,877	330,948	293,235	557,349	531,533	576,042	264,780	539,966	387,436	543,028	276,055	572,980	376,161	اجمالي السوق

الإيرادات (بترول)

جدول (9/4/2)

بالآلاف جنيه

اجمالي الإيرادات		الإيرادات الأخرى المباشرة		صافي الدخل من الاستثمارات المخصصة		عمولات إعادة التأمين الصادر		الإقساط المكتسبة		مخصص الإخطار السارية آخر العدة		مخصص الإخطار السارية أول العدة		صافي الإقساط		الشركات
2023/2022	2022/2021	2023/2022	2022/2021	2023/2022	2022/2021	2023/2022	2022/2021	2023/2022	2022/2021	2023/2022	2022/2021	2023/2022	2022/2021	2023/2022	2022/2021	
1,763,565	1,209,658	32,402	22,198	513,882	419,983	336,281	209,971	881,001	557,506	680,772	354,232	566,449	301,274	995,324	610,464	مصر للتأمين
0	0	0	0	0	0	0	0	0	0	0	0	0	0	0	0	قناة السويس للتأمين
0	0	0	0	0	0	0	0	0	0	0	0	0	0	0	0	المهندس للتأمين
6,951	858	70	7	573	213	1,803	24	4,505	613	2,572	647	647	0	6,429	1,261	الدلتا للتأمين
0	0	0	0	0	0	0	0	0	0	0	0	0	0	0	0	AIG للتأمين
3,777	7,534	81	76	264	436	3,240	4,257	192	2,765	301	192	192	2,478	301	479	جي اي جي للتأمين
0	0	0	0	0	0	0	0	0	0	0	0	0	0	0	0	الجمعية المصرية للتأمين التعاوني
39	49	0	0	39	49	0	0	0	0	0	0	0	0	0	0	تشيب للتأمين
0	0	0	0	0	0	0	0	0	0	0	0	0	0	0	0	رويال للتأمين
0	0	0	0	0	0	0	0	0	0	0	0	0	0	0	0	البيانز للتأمين - مصر
0	0	0	0	0	0	0	0	0	0	0	0	0	0	0	0	بيت التأمين المصري السعودي
0	0	0	0	0	0	0	0	0	0	0	0	0	0	0	0	بوبا اجيبيت
61,909	42,004	2,185	2,869	3,446	3,320	19,573	15,532	36,706	20,282	13,949	15,782	15,782	15,841	34,873	20,223	المصرية للتأمين التكافلي ممتلكات
0	0	0	0	0	0	0	0	0	0	0	0	0	0	0	0	وثاق للتأمين التكافلي
0	0	0	0	0	0	0	0	0	0	0	0	0	0	0	0	أروب لتأمينات الممتلكات
0	0	0	0	0	0	0	0	0	0	0	0	0	0	0	0	اسكان للتأمين
0	0	0	0	0	0	0	0	0	0	0	0	0	0	0	0	طوكيو مارين جينرال - تكافل
4,394	1,329	0	0	47	57	3,897	758	450	514	40	424	424	273	65	665	أورينت للتأمين التكافلي - ممتلكات
0	0	0	0	0	0	0	0	0	0	0	0	0	0	0	0	أكسا للتأمين
491	174	36	25	27	2	283	113	145	35	273	23	23	0	395	58	مصر للتأمين التكافلي
0	0	0	0	0	0	0	0	0	0	0	0	0	0	0	0	ثروة للتأمين
0	0	0	0	0	0	0	0	0	0	0	0	0	0	0	0	وظيفية للتأمين
0	0	0	0	0	0	0	0	0	0	0	0	0	0	0	0	مدى للتأمين
1,841,126	1,261,605	34,773	25,175	518,277	424,060	365,078	230,655	922,998	581,716	697,906	371,300	583,517	319,865	1,037,387	633,150	اجمالي السوق

الإيرادات (الاتمان والضمان)

جدول (10/4/2)

بالآلاف جنيه

اجمالي الإيرادات		الإيرادات الأخرى المباشرة		صافي الدخل من الاستثمارات المخصصة		عمولات إعادة التأمين الصادر		الإقساط المكتسبة		مخصص الإخطار السارية آخر المدة		مخصص الإخطار السارية أول المدة		صافي الإقساط		الشركات
2023/2022	2022/2021	2023/2022	2022/2021	2023/2022	2022/2021	2023/2022	2022/2021	2023/2022	2022/2021	2023/2022	2022/2021	2023/2022	2022/2021	2023/2022	2022/2021	
423,430	0	7,686	0	154,095	0	0	0	261,649	0	523,318	449,363	449,363	449,363	335,604	0	مصر للتأمين
31,385	0	2	0	27,538	0	753	0	3,092	0	181,899	0	184,266	0	725	0	قناة السويس للتأمين
7,484	5,745	0	0	2,159	1,880	2,520	2,480	2,805	1,385	1,944	2,649	2,649	1,570	2,100	2,464	المهندس للتأمين
9,899	1,248	94	44	2,220	191	0	332	7,585	680	4,899	237	237	585	12,246	332	الدلتا للتأمين
0	0	0	0	0	0	0	0	0	0	0	0	0	0	0	0	AIG للتأمين
5,673	3,638	1,073	530	1,203	916	2,568	1,268	829	924	472	219	219	609	1,082	535	جي اي جي للتأمين
171,224	171,465	4,932	5,387	21,358	15,245	83,714	64,610	61,220	86,224	47,821	39,743	39,743	43,766	69,298	82,201	الجمعية المصرية للتأمين التعاوني
0	0	0	0	0	0	0	0	0	0	0	0	0	0	0	0	تشب للتأمين
14,816	9,684	57	0	1,471	1,200	5,401	3,529	7,888	4,954	4,908	3,368	3,368	3,368	9,428	4,954	رويال للتأمين
0	0	0	0	0	0	0	0	0	0	0	0	0	0	0	0	النايتر للتأمين - مصر
28,481	25,606	2,591	258	9,355	6,864	10,337	12,187	6,198	6,297	2,635	2,246	2,246	2,928	6,587	5,615	بيت التأمين المصري السعودي
0	0	0	0	0	0	0	0	0	0	0	0	0	0	0	0	بوبا الجيب
459,773	501,245	1,422	2,372	158,388	170,396	58,168	38,170	241,796	290,306	178,131	263,282	263,282	348,263	156,645	205,326	المصرية للتأمين التكافلي ممتلكات
2,366	1,784	3	4	1,014	259	507	739	842	783	2,066	2,192	2,192	0	716	2,975	وثاق للتأمين التكافلي
0	0	0	0	0	0	0	0	0	0	0	0	0	0	0	0	أروب لتأمينات الممتلكات
58,887	46,301	649	231	16,992	12,095	4,814	9,302	36,432	24,672	70,489	38,608	38,608	21,698	68,314	41,582	اسكان للتأمين
5,423	5,076	54	46	34	12	4,708	4,795	627	222	381	149	149	79	858	292	طوكيو مارين جينرال - تكافل
0	0	0	0	0	0	0	0	0	0	0	0	0	0	0	0	أورينت للتأمين التكافلي - ممتلكات
0	0	0	0	0	0	0	0	0	0	0	0	0	0	0	0	أكسا للتأمين
35,969	24,982	3,305	594	5,854	1,462	8,732	7,322	18,078	15,604	16,462	10,112	10,112	4,309	24,429	21,407	مصر للتأمين التكافلي
25,135	23,344	739	691	5,979	2,104	2,759	4,962	15,657	15,586	5,479	7,438	7,438	5,278	13,698	17,746	ثروة للتأمين
0	0	0	0	0	0	0	0	0	0	0	0	0	0	0	0	وظيفة للتأمين
0	0	0	0	0	0	0	0	0	0	0	0	0	0	0	0	مدى للتأمين
1,279,944	820,116	22,607	10,158	407,660	212,624	184,979	149,696	664,698	447,638	1,040,902	819,606	1,003,871	881,816	701,729	385,428	اجمالي السوق

الإيرادات (حوادث)

جدول (11/4/2)

بالآلاف جنيه

اجمالي الإيرادات		الإيرادات الأخرى المباشرة		صافي الدخل من الاستثمارات المخصصة		عمولات إعادة التأمين الصادر		الإقساط المكتسبة		مخصص الإخطار السارية آخر العدة		مخصص الإخطار السارية أول العدة		صافي الإقساط		الشركات
2023/2022	2022/2021	2023/2022	2022/2021	2023/2022	2022/2021	2023/2022	2022/2021	2023/2022	2022/2021	2023/2022	2022/2021	2023/2022	2022/2021	2023/2022	2022/2021	
908,488	1,148,872	22,378	28,634	224,510	378,965	11,203	25,331	650,397	715,941	461,371	356,227	463,755	271,084	648,013	801,083	مصر للتأمين
97,946	184,390	2,403	6,301	15,822	39,603	6,361	7,353	73,361	131,133	66,119	266,751	82,644	180,696	56,836	217,189	قناة السويس للتأمين
63,267	50,681	2,403	5,536	22,115	16,325	5,947	5,647	32,801	23,174	58,035	35,706	42,040	27,907	48,796	30,974	المهندس للتأمين
67,064	64,052	806	2,974	29,522	16,679	10,475	10,825	26,261	33,575	101,922	63,225	63,225	21,407	64,958	75,393	الدلتا للتأمين
77,202	60,595	6	1,919	23,155	12,770	1,510	1,362	52,530	44,545	156,170	76,656	76,656	19,755	132,044	101,446	التأمين AIG
197,475	145,719	6,481	5,276	36,573	25,280	45,200	37,118	109,221	78,045	130,640	88,685	88,685	44,351	151,176	122,380	جي اي جي للتأمين
47,708	35,417	2,813	2,354	8,116	7,174	13,577	7,669	23,202	18,220	34,632	18,077	18,077	8,336	39,758	27,960	الجمعية المصرية للتأمين التعاوني
17,436	10,425	253	160	2,634	1,458	7,763	4,594	6,786	4,214	7,198	4,153	5,883	3,811	8,101	4,555	تشب للتأمين
59,715	41,641	973	2,426	19,260	16,754	8,358	3,901	31,124	18,560	89,582	71,160	71,160	51,889	49,546	37,831	رويال للتأمين
177,374	117,164	6,439	2,833	40,264	26,284	11,713	15,507	118,959	72,540	216,322	111,037	117,470	24,427	217,811	159,150	البايزر للتأمين - مصر
34,290	24,622	2,141	865	7,959	5,041	1,467	1,661	22,723	17,055	65,993	39,032	39,032	18,659	49,684	37,429	بيت التأمين المصري السعودي
0	0	0	0	0	0	0	0	0	0	0	0	0	0	0	0	بويا اجيبت
88,411	44,031	2,189	574	23,967	12,085	19,525	11,473	42,730	19,899	60,631	36,066	36,066	13,020	67,295	42,945	المصرية للتأمين التكافلي ممتلكات
41,367	25,468	2,608	1,545	9,115	4,991	5,345	3,683	24,298	15,248	67,017	31,961	31,961	4,602	59,355	42,607	وثاق للتأمين التكافلي
11,039	7,561	1,366	22	2,747	866	301	255	6,625	6,418	23,450	8,301	8,301	257	21,774	14,462	أروب لتأمينات الممتلكات
38,904	33,224	1,745	1,628	6,652	4,757	1,454	2,280	29,053	24,558	48,970	28,117	28,117	12,137	49,906	40,538	اسكان للتأمين
17,316	9,954	345	246	2,732	1,262	6,613	4,229	7,626	4,216	13,692	6,476	6,476	879	14,841	9,814	طوكيو مارين جينرال - تكافل
101,441	85,147	1,353	2,948	20,636	6,644	47,261	27,496	32,191	48,058	116,886	49,704	49,704	6,865	99,373	90,896	أورينت للتأمين التكافلي - ممتلكات
54,771	48,909	630	560	8,995	8,000	9,276	11,640	35,870	28,709	37,601	24,664	24,664	20,266	48,807	33,108	أكسا للتأمين
31,563	13,243	1,963	629	4,408	174	5,037	3,763	20,155	8,677	37,221	18,401	18,401	130	38,975	26,948	مصر للتأمين التكافلي
28,868	18,467	872	481	3,989	1,607	6,912	4,574	17,095	11,805	12,583	7,414	7,414	2,408	22,263	16,811	ثروة للتأمين
33,412	14,954	1,805	1,101	3,821	959	7,107	2,807	20,680	10,087	59,006	26,593	26,593	479	53,093	36,202	وطنية للتأمين
11,511	5,395	255	158	2,883	895	422	292	7,951	4,051	23,549	10,433	10,433	180	21,067	14,304	مدى للتأمين
2,206,570	2,189,932	62,228	69,169	519,875	588,573	232,827	193,460	1,391,640	1,338,730	1,888,591	1,378,839	1,316,758	733,544	1,963,474	1,984,025	اجمالي السوق

الإيرادات (طنى)

جدول (12/4/2)

بالآلف جنيه

اجمالى الإيرادات		الإيرادات الأخرى المباشرة		صافى الدخل من الإستثمارات المخصصة		عمولات إعادة التأمين الصادر		الإقساط المكتسبة		مخصص الإخطار السارية أخر العدة		مخصص الإخطار السارية أول العدة		صافى الإقساط		الشركات
2023/2022	2022/2021	2023/2022	2022/2021	2023/2022	2022/2021	2023/2022	2022/2021	2023/2022	2022/2021	2023/2022	2022/2021	2023/2022	2022/2021	2023/2022	2022/2021	
1,172,798	728,078	14,042	7,596	96,256	74,696	0	0	1,062,500	645,786	572,191	300,179	302,862	228,854	1,331,829	717,111	مصر للتأمين
34,232	20,759	960	1,340	2,497	2,586	6,141	361	24,634	16,472	12,543	12,409	12,409	9,391	24,768	19,489	قناة السويس للتأمين
55,195	49,896	4,663	10,318	4,976	3,602	17,625	17,849	27,931	18,127	15,152	15,156	15,156	5,351	27,927	27,932	المهندس للتأمين
219,601	154,520	4,339	2,741	22,926	22,147	0	0	192,336	129,632	90,890	56,001	56,001	45,630	227,225	140,003	الدلتا للتأمين
0	0	0	0	0	0	0	0	0	0	0	0	0	0	0	0	AIG للتأمين
156,337	182,340	17,420	22,140	12,613	12,922	16,168	15,658	110,135	131,621	38,210	64,101	64,101	45,494	84,244	150,228	جي اى جي للتأمين
1,665	1,428	0	0	1,665	1,428	0	0	0	0	0	0	0	0	0	0	الجمعية المصرية للتأمين التعاونى
0	0	0	0	0	0	0	0	0	0	0	0	0	0	0	0	تشيب للتأمين
214,460	117,316	5,341	2,637	9,695	2,698	46,428	41,583	152,996	70,398	79,088	34,357	34,357	18,505	197,727	86,250	رويال للتأمين
704,841	402,760	383	330	75,845	49,784	54,710	38,761	573,902	313,885	375,194	227,237	228,780	116,832	720,316	424,290	البايزر للتأمين - مصر
105,930	71,332	3,078	1,127	6,452	5,388	9,606	10,153	86,794	54,664	43,364	36,613	36,613	31,620	93,545	59,657	بيت التأمين المصرى السعودى
1,155,386	806,214	0	0	45,674	14,319	310,051	179,487	799,661	612,408	721,658	351,747	351,747	295,895	1,169,572	668,260	بوبا ايجيبت
101,411	57,293	3,516	2,260	14,756	6,296	26,416	16,496	56,723	32,240	27,120	18,403	18,403	12,122	65,440	38,521	المصرية للتأمين التكافى ممتلكات
199,238	158,006	2,944	2,720	16,891	14,010	23,610	15,468	155,794	125,809	69,494	57,484	57,484	39,794	167,804	143,499	وثاقى للتأمين التكافى
117,004	90,049	984	4,940	16,686	13,729	0	0	99,333	71,379	40,650	46,804	46,804	25,601	93,180	92,582	أروپ لتأمينات الممتلكات
3,797	1,536	74	30	385	173	557	205	2,781	1,129	1,584	570	570	273	3,795	1,426	اسكان للتأمين
16,767	13,169	732	573	827	601	7,458	5,453	7,750	6,542	3,344	2,734	2,734	2,440	8,359	6,836	طوكيو مارين جينرال - تكافل
439,923	272,330	2,583	2,236	68,018	35,970	10,365	3,155	358,957	230,969	185,299	112,324	112,324	75,466	431,932	267,827	أورينت للتأمين التكافى - ممتلكات
758,993	816,674	52	16	57,413	70,025	12,802	14,654	688,725	731,978	334,778	244,735	244,735	419,489	778,768	557,224	أكسا للتأمين
0	0	0	0	0	0	0	0	0	0	0	0	0	0	0	0	مصر للتأمين التكافى
65,077	10,277	1,599	379	7,735	1,963	0	0	55,743	7,936	35,702	13,404	13,404	0	78,041	21,340	ثروة للتأمين
11,212	8,645	103	257	850	536	203	3,027	10,056	4,826	4,985	2,579	2,579	958	12,462	6,446	وطنية للتأمين
178,499	64,607	1,712	1,473	10,138	4,096	0	236	166,649	58,802	86,800	36,449	36,449	8,490	216,999	86,761	مدى للتأمين
5,712,365	4,027,229	64,527	63,114	472,298	336,967	542,139	362,545	4,633,402	3,264,603	2,738,045	1,633,286	1,637,513	1,382,204	5,733,933	3,515,684	اجمالى السوق

قوائم الإيرادات والمصروفات تأمينات المعقنات والمسئوليات

المصروفات (إجمالي الفروع)

جدول (4/2)

بالالف جنيه

الشركات	صافي التعويضات		مخصص التعويضات تحت التسوية آخر المدة		مخصص التعويضات تحت التسوية أول المدة		التعويضات التحصيلية		مخصص التقلبات العكسية آخر المدة		مخصص التقلبات العكسية أول المدة		العقوات وتكاليف الإنتاج		المصروفات العمومية والإدارية		المصروفات الأخرى		إجمالي المصروفات		فائض / عجز النشاط التأميني	
	2023/2022	2022/2021	2023/2022	2022/2021	2023/2022	2022/2021	2023/2022	2022/2021	2023/2022	2022/2021	2023/2022	2022/2021	2023/2022	2022/2021	2023/2022	2022/2021	2023/2022	2022/2021	2023/2022	2022/2021	2023/2022	2022/2021
مصر للتأمين	3,512,896	3,493,905	8,191,840	5,777,123	603,795	117,889	927,202	859,293	2,344,089	1,881,026	4,494,247	4,154,766	4,674,104	4,494,247	4,406,590	2,579,433	7,673,976	6,442,490	8,791,369	6,103,030	3,289,197	2,918,893
قناة السويس للتأمين	71,369	26,898	732,057	772,371	(2,184)	4,529	234,406	211,298	281,251	289,633	101,952	92,686	116,735	101,952	232,453	257,646	228,787	189,403	273,643	226,094	187,597	220,954
المهندس للتأمين	132,624	114,100	537,712	371,818	3,280	2,290	96,892	76,234	273,632	188,848	76,330	74,451	80,405	76,330	169,596	110,303	106,683	83,893	137,265	104,997	139,014	89,199
الثقاة للتأمين	188,539	131,613	653,590	600,331	11,884	2,043	91,442	69,625	237,973	203,436	52,942	52,942	52,942	52,942	319,717	328,042	76,285	84,607	96,364	76,285	299,639	336,364
AIG للتأمين	16,261	34,688	73,497	54,077	1,792	(742)	30,979	33,581	40,870	44,078	11,616	23,442	9,550	11,616	1,922	(11,015)	12,484	28,964	16,200	12,484	(1,793)	5,465
جي اي جي للتأمين	364,547	266,585	1,130,548	929,057	29,445	5,435	179,976	141,432	479,081	361,995	87,845	80,413	100,975	87,845	433,850	414,469	179,572	165,325	211,682	179,572	401,741	400,221
الجمعية المصرية للتأمين التعاوني	52,871	59,625	78,411	56,940	(6,086)	16,589	116,542	82,285	61,450	43,910	44,466	35,010	44,084	44,466	47,697	32,785	117,238	108,307	130,087	120,041	34,848	21,051
تشب للتأمين	16,916	15,356	36,431	23,222	4,398	1,032	14,702	10,894	10,572	7,626	9,104	7,442	10,321	9,104	5,542	2,007	9,045	5,991	11,338	6,833	3,249	1,165
رويال للتأمين	174,118	164,146	846,672	651,384	1,427	3,608	131,777	127,834	333,357	252,770	180,336	178,481	199,777	180,336	374,607	272,586	252,109	227,492	266,933	252,109	359,783	247,969
البانك للتأمين - مصر	378,691	229,509	1,355,445	957,680	11,429	4,717	160,840	110,347	528,238	359,693	116,395	113,613	142,919	116,395	628,414	480,142	399,095	297,032	469,682	330,784	557,827	446,389
بيت التأمين المصري السعودي	68,878	44,677	484,749	436,778	6,764	4,093	77,845	40,084	176,571	171,147	83,287	83,287	107,645	83,287	217,453	238,967	109,586	108,966	118,762	109,586	208,277	238,348
بوابا إيجيبت	(59,170)	71,118	1,214,556	735,097	15,137	7,823	150,138	91,693	500,804	324,500	75,108	75,108	75,108	75,108	548,477	311,081	102,766	108,321	165,835	102,766	485,408	316,636
المصرية للتأمين التكافلي ممتلكات	276,445	255,733	485,164	335,009	13,056	(22,069)	68,934	57,088	252,244	184,570	101,689	82,046	126,797	101,689	491,087	472,694	755,231	673,740	726,735	755,231	519,583	391,202
وفاق للتأمين التكافلي	92,267	87,242	657,748	561,381	5,329	5,352	60,527	47,615	195,282	156,060	71,570	71,224	72,270	71,570	398,860	354,258	138,413	153,851	186,565	138,413	350,708	369,696
أروب لتأمينات الممتلكات	35,966	36,178	198,257	166,202	(924)	2,229	42,906	35,161	55,942	45,171	28,124	27,778	33,858	28,124	94,598	83,295	36,064	30,484	36,312	36,064	94,350	77,715
اسكان للتأمين	41,550	26,973	120,310	92,457	737	(1,147)	31,331	27,626	64,868	55,947	41,404	38,629	41,633	41,404	69,946	73,556	84,396	65,490	135,418	84,396	18,925	54,650
طوكيو مارين جنرال - تكافل	4,902	3,874	201,480	143,874	74,133	42,508	0	0	74,245	50,681	29,593	29,307	29,770	29,593	58,847	55,455	77,575	76,648	85,318	77,575	51,105	54,528
أورينت للتأمين التكافلي - ممتلكات	(265,154)	(112,352)	1,695,052	1,042,557	735,012	404,601	0	0	516,912	324,526	62,161	59,052	62,161	62,161	443,128	310,321	172,801	144,700	211,886	172,801	404,043	282,220
أكسا للتأمين	39,450	89,392	1,111,679	1,086,943	10,936	610	62,541	42,321	254,131	209,009	29,850	27,644	58,087	29,850	755,834	832,796	230,648	212,524	313,182	230,648	673,299	814,673
مصر للتأمين التكافلي	32,200	9,906	225,324	147,379	2,419	1,961	48,368	37,988	115,474	74,614	1,609	62	4,093	1,609	82,874	52,795	37,347	13,472	62,618	37,347	57,603	28,919
ثروة للتأمين	38,130	22,883	406,017	324,978	2,325	455	75,849	48,855	146,960	114,805	7,601	2,187	20,466	7,601	190,708	170,382	44,794	29,556	73,110	44,794	162,393	155,144
وطنية للتأمين	9,794	(7,198)	117,836	69,093	(27)	312	18,293	13,206	48,642	27,531	1,501	18	5,511	1,501	46,918	26,561	14,127	1,279	27,527	14,127	33,518	13,713
مدى للتأمين	17,529	3,434	233,417	126,169	504	(3)	27,845	22,307	45,956	31,463	844	101	1,414	844	158,543	71,658	20,075	5,804	23,779	20,075	154,839	57,387
إجمالي السوق	5,241,617	5,068,285	20,787,792	15,461,921	1,524,581	604,114	2,649,334	2,186,767	7,038,543	5,403,040	5,709,574	5,309,688	6,070,625	5,709,574	10,177,663	7,520,215	10,879,098	9,258,339	12,571,608	9,236,055	8,485,154	7,542,500

المصرفيات (حريق)

جدول (1/4/2)

بالآلاف جنيه

الشركات	صافي التعويضات		مخصص التعويضات تحت التغطية اخر المدة		مخصص التعويضات تحت التغطية اول المدة		التعويضات التحليلية		مخصص التقلبات العكسية اخر المدة		مخصص التقلبات العكسية اول المدة		العوامل وتكاليف الإنتاج		المصرفيات العمومية والإدارية		المصرفيات الاخرى		اجمالي المصرفيات		فائض / عجز النشاط التأميني					
	2023/2022	2022/2021	2023/2022	2022/2021	2023/2022	2022/2021	2023/2022	2022/2021	2023/2022	2022/2021	2023/2022	2022/2021	2023/2022	2022/2021	2023/2022	2022/2021	2023/2022	2022/2021	2023/2022	2022/2021	2023/2022	2022/2021	2023/2022	2022/2021		
مصر للتأمين	456,984	465,743	1,226,335	2,064,604	1,235,935	1,730,037	447,384	800,309	1,226,335	1,275,468	1,073,445	1,226,335	1,073,445	515,383	717,193	167,660	168,931	22,423	154,680	1,305,740	1,890,246	861,649	834,704	(13,043)	(28,075)	
قناة السويس للتأمين	5,030	13,404	24,681	15,287	9,449	24,681	20,262	4,009	1,986	1,986	1,986	1,986	1,986	38,279	54,894	14,903	23,226	138	(193)	73,582	81,935	(28,075)	(13,043)			
المهندس للتأمين	4,392	9,237	9,758	14,681	5,729	10,333	8,421	13,585	10,147	10,147	10,147	10,147	10,147	63,444	95,422	20,408	26,502	2,185	1,464	94,458	136,973	16,478	22,342			
الدلتا للتأمين	4,369	1,115	5,620	13,957	3,374	5,620	6,614	9,451	3,265	3,265	3,265	3,265	3,265	26,275	34,755	10,131	12,927	311	(355)	43,330	56,779	8,095	9,364			
AIG للتأمين	49	(1,032)	2,221	1,032	3,120	2,221	(850)	(2,222)	2,221	981	2,221	2,221	2,221	0	66	0	0	17	(17)	(817)	(3,413)	7,130	6,612			
جي اي جي للتأمين	14,946	9,363	28,157	41,044	31,209	28,157	11,894	22,250	13,904	13,904	13,904	13,904	12,470	82,220	105,341	23,965	36,430	(2,520)	9,014	116,993	173,035	56,022	74,430			
الجمعية المصرية للتأمين التعاوني	4,359	2,829	21,572	23,102	16,071	21,572	9,860	4,359	6,369	6,915	6,369	6,915	6,369	3,490	6,528	10,400	22,884	2,157	(901)	26,452	39,892	9,100	10,831			
تشيب للتأمين	989	2,536	4,900	7,643	3,032	6,270	2,857	3,910	4,900	7,643	4,900	4,900	2,785	4,159	5,287	5,505	7,212	6	1,278	14,642	20,430	9,298	8,971			
رويال للتأمين	804	894	3,443	3,210	1,795	3,443	2,453	661	1,256	1,349	1,256	1,256	535	13,043	20,799	5,690	8,378	16	1,160	21,922	31,091	721	100			
البيان للتأمين - مصر	4,544	(43,184)	15,998	14,119	18,169	19,152	2,373	(48,218)	10,990	14,119	10,990	10,990	10,990	15,693	27,944	6,042	5,925	(73)	71	24,034	(11,149)	18,435	79,201			
بيت التأمين المصري السعودي	4,670	2,101	5,122	5,122	526	5,122	3,865	(2,495)	771	771	771	771	771	7,752	7,530	4,188	6,316	358	(242)	16,163	11,110	(3,485)	(2,921)			
بويابيت	0	0	0	0	0	0	0	0	0	0	0	0	0	0	0	0	0	0	0	0	0	0	0	0		
المصرية للتأمين التكافلي ممتلكات	7,693	5,819	10,286	10,438	10,286	10,286	5,970	1,341	16,638	16,638	16,638	16,638	16,638	27,231	35,173	8,959	8,950	392	1,214	37,923	51,308	44,468	41,706			
وثاق للتأمين التكافلي	202	328	2,545	4,794	778	2,545	1,970	2,577	1,615	1,615	1,615	1,615	1,294	7,490	9,083	2,512	2,720	45	112	12,337	14,491	1,931	1,384			
أروب لتأمينات الممتلكات	287	73	447	992	447	734	618	(0)	303	303	303	303	63	1,131	1,393	619	900	17	20	2,007	2,930	1,553	957			
اسكان للتأمين	2,505	38	6,499	1,911	3,903	1,911	4,626	513	2,274	2,274	2,274	2,274	2,274	8,076	8,013	1,684	3,516	(121)	(56)	10,153	16,099	2,208	888			
طوكيو مارين جنرال - تكافل	108	62	474	122	236	122	415	(6)	189	189	189	189	236	1,996	3,948	0	0	956	1,196	2,898	5,558	100	(168)			
أورينت للتأمين التكافلي - ممتلكات	2,456	8,158	6,229	4,298	4,525	6,229	10,089	2,229	0	0	0	0	0	45,963	62,271	0	0	72,917	115,306	121,110	187,666	(46,917)	(77,897)			
أكسا للتأمين	1,230	1,232	5,457	5,157	6,637	5,457	932	49	4,015	9,026	4,015	4,015	4,015	15,795	26,171	6,802	8,278	9,354	(4,075)	32,000	36,316	(5,577)	4,975			
مصر للتأمين التكافلي	1,671	1,261	4,335	7,301	881	4,335	4,227	5,125	0	963	0	0	0	25,426	39,263	10,003	11,759	686	646	41,241	56,857	3,152	985			
ثروة للتأمين	7	45	259	498	133	259	285	133	118	371	118	118	0	5,172	8,833	2,254	2,923	15	215	7,691	12,510	118	490			
وظيفية للتأمين	0	10	1,649	1,649	0	1,649	0	(393)	0	1,246	0	0	0	2,328	3,654	956	1,190	4	7	4,936	5,705	(1,772)	1,466			
مدى للتأمين	20	8	30	13	31	30	19	(9)	0	0	0	0	0	1,187	2,842	1,232	1,500	(31)	3	2,406	4,336	(132)	(240)			
اجمالي السوق	517,312	480,037	1,379,147	2,242,847	1,368,306	1,887,947	834,937	528,153	1,307,844	1,376,195	1,307,844	1,307,844	1,307,844	911,533	1,276,403	303,912	360,468	109,250	280,547	2,011,202	2,820,706	954,498	1,005,138			

المصرفيات (بجزي)

جدول (2/4/2)

بألاف جنيه

الشركات	صافي التعويضات		مخصص التعويضات تحت التصفية آخر المدة		مخصص التعويضات تحت التصفية أول المدة		التعويضات التحميلية		مخصص التقلبات العكسية آخر المدة		مخصص التقلبات العكسية أول المدة		العوامل وتكاليف الإنتاج		المصرفيات العمومية والإدارية		المصرفيات الأخرى		إجمالي المصرفيات		فائض / عجز النشاط التأميني			
	2023/2022	2022/2021	2023/2022	2022/2021	2023/2022	2022/2021	2023/2022	2022/2021	2023/2022	2022/2021	2023/2022	2022/2021	2023/2022	2022/2021	2023/2022	2022/2021	2023/2022	2022/2021	2023/2022	2022/2021	2023/2022	2022/2021	2023/2022	2022/2021
مصر للتأمين	63,997	118,519	172,129	289,608	179,335	250,774	56,791	157,353	228,833	228,833	228,833	228,833	228,833	58,907	75,943	44,347	47,432	18,062	4,185	141,984	284,913	201,028	138,698	
قناة السويس للتأمين	196	614	5,443	7,319	3,950	7,837	1,690	96	2,319	2,319	2,319	2,319	2,319	8,719	14,199	10,572	10,027	31	169	21,012	24,491	6,883	(5,274)	
المهندس للتأمين	1,355	672	1,398	1,451	1,398	1,542	1,585	581	6,165	6,165	6,165	6,165	5,539	8,374	3,428	4,547	4,547	9	49	10,561	13,550	6,610	8,789	
الدلتا للتأمين	537	1,274	1,111	2,564	2,176	1,111	2,176	(527)	2,268	2,268	2,268	2,268	7,281	10,425	4,349	6,375	6,375	78	209	11,181	19,735	8,346	3,665	
AIG للتأمين	(2,686)	(353)	402	437	733	402	(3,017)	(318)	402	486	1,754	486	402	(835)	370	114	0	(3)	7	(5,094)	143	7,111	369	
جي اي جي للتأمين	2,045	1,239	1,024	4,383	2,118	1,024	951	4,598	3,285	3,285	3,285	3,285	16,256	17,224	6,555	9,477	6,555	146	285	23,907	31,583	12,079	19,816	
الجمعية المصرية للتأمين التعاوني	0	0	4	4	4	4	(0)	0	76	76	76	76	2	14	199	271	66	(0)	66	267	285	(221)	(249)	
تشيب للتأمين	0	1	4	8	35	3	(31)	5	151	8	151	8	106	265	376	510	376	2	163	453	799	461	177	
رويال للتأمين	95	373	1,190	663	59	1,190	1,226	(153)	528	663	528	528	10,398	15,210	2,972	4,715	2,972	(815)	(184)	13,781	19,723	44	845	
البايزر للتأمين - مصر	2,695	9,246	24,958	39,746	21,886	37,470	5,767	11,522	11,740	11,740	11,740	11,740	13,192	15,657	7,468	8,609	7,468	1,131	83	28,022	35,870	9,696	7,101	
بيت التأمين المصري السعودي	16	137	481	285	481	481	(14)	(58)	511	511	511	511	5,063	5,949	2,063	3,051	2,063	166	(67)	7,277	8,875	2,727	1,220	
بويابجيت	0	0	0	0	0	0	0	0	0	0	0	0	0	0	0	0	0	0	0	0	0	0	0	0
المصرية للتأمين التكافلي ممتلكات	(25)	39	507	1,231	668	507	(186)	763	668	831	668	668	291	291	491	919	491	144	1,104	3,409	7,867	1,776	992	
وثاق للتأمين التكافلي	12	122	291	709	291	606	(303)	541	291	709	291	291	1,987	3,223	1,040	1,110	1,040	154	(102)	2,902	5,189	1,025	811	
أروب لتأمينات الممتلكات	0	1	76	13	20	76	(62)	56	66	66	66	66	113	158	102	92	102	(5)	2	266	190	60	106	
اسكان للتأمين	93	137	227	454	104	227	217	364	698	698	698	698	454	706	137	278	137	(0)	0	808	1,348	(230)	220	
طوكيو مارين جينرال - تكافل	740	683	2,377	2,777	3,247	2,377	(130)	1,084	162	130	162	162	4,684	10,199	0	0	0	5,533	6,840	10,205	18,090	118	62	
أورينت للتأمين التكافلي - ممتلكات	349	2,822	959	1,041	677	959	631	2,905	2,067	2,067	2,067	2,067	9,680	20,026	0	0	0	9,738	16,953	20,049	39,884	3,230	(2,711)	
أكسا للتأمين	4,014	548	3,784	5,208	4,778	3,784	3,019	1,972	83	83	83	83	3,973	4,026	2,536	2,848	2,536	2,778	3,367	12,306	12,213	(2,857)	(2,780)	
مصر للتأمين التكافلي	34	35	538	678	145	538	428	175	59	59	59	59	1,618	1,541	865	674	865	69	1	2,979	2,390	618	523	
ثروة للتأمين	21	7	91	58	41	91	(26)	71	22	23	22	22	979	1,120	476	439	476	(7)	11	1,541	1,546	824	538	
وطنية للتأمين	0	138	23	12	11	23	11	127	0	0	0	0	321	601	781	999	781	15	(12)	1,128	1,714	(617)	(779)	
منى للتأمين	0	16	94	7	10	94	84	(71)	40	40	40	40	1,138	1,900	1,045	636	1,045	36	(62)	2,344	2,403	42	(18)	
إجمالي السوق	73,489	136,272	217,109	358,656	222,279	310,804	68,319	184,124	260,434	260,434	260,434	260,434	152,534	212,048	89,916	103,009	89,916	1,203	32,999	311,288	532,805	244,987	172,121	

المصرفيات (داخلي)

جدول (3/4/2)

بالآلاف جنيه

الشركات	صافي التعويضات		مخصص التعويضات تحت التسوية آخر المدة		مخصص التعويضات تحت التسوية أول المدة		التعويضات التحليلية		مخصص التقلبات العكسية آخر المدة		مخصص التقلبات العكسية أول المدة		العوامل وتكاليف الإنتاج		المصرفيات العمومية والإدارية		المصرفيات الأخرى		إجمالي المصرفيات		فائض / عجز النشاط التأميني		
	2023/2022	2022/2021	2023/2022	2022/2021	2023/2022	2022/2021	2023/2022	2022/2021	2023/2022	2022/2021	2023/2022	2022/2021	2023/2022	2022/2021	2023/2022	2022/2021	2023/2022	2022/2021	2023/2022	2022/2021	2023/2022	2022/2021	2023/2022
مصر للتأمين	16,219	26,287	15,355	23,945	16,934	16,153	14,639	34,079	60,413	60,413	60,413	60,413	13,458	15,804	8,347	7,322	874	234	37,318	57,438	44,385	34,093	
قناة السويس للتأمين	133	133	869	220	671	870	331	(518)	997	997	997	997	4,149	7,658	4,716	6,511	12	230	9,208	13,881	36	2,357	
المهندس للتأمين	561	1,895	2,887	3,882	970	2,899	2,478	2,878	1,021	1,021	1,021	1,021	2,380	2,570	1,354	1,631	2	2	6,213	7,080	346	1,928	
الدلتا للتأمين	193	134	1,150	1,232	477	1,150	866	217	1,444	1,444	1,444	1,444	1,741	1,805	361	412	34	(12)	3,003	2,421	2,600	2,342	
AIG للتأمين	2	1	(0)	38	17	0	(15)	39	0	0	0	0	(0)	255	(0)	0	0	0	(17)	294	150	(291)	
جي اي جي للتأمين	1,880	487	1,240	2,024	2,022	1,240	1,098	1,272	2,726	2,726	2,726	2,726	8,050	7,951	3,016	3,263	13	620	12,177	13,106	8,554	12,142	
الجمعية المصرية للتأمين التعاوني	0	0	2	2	1,842	2	(1,840)	0	446	446	446	446	6	0	196	275	100	(0)	(1,098)	275	1,261	(222)	
تشب للتأمين	0	0	(0)	2	33	2	(33)	2	15	15	2	15	126	186	289	372	36	(15)	419	532	176	61	
رويال للتأمين	5	106	163	535	56	163	112	477	133	160	160	160	2,273	3,267	376	1,013	(48)	0	2,740	4,758	28	455	
البيان للتأمين - مصر	2,497	1,658	11,110	11,195	12,367	13,081	1,241	(228)	8,157	11,035	8,157	6,141	8,362	10,387	5,538	12,342	533	941	17,690	26,321	8,689	8,576	
بيت التأمين المصري السعودي	0	21	13	19	20	13	(7)	27	629	629	629	629	280	543	151	270	28	(1)	452	839	412	180	
بوبا ايجيبت	0	0	0	0	0	0	0	0	0	0	0	0	0	0	0	0	0	0	0	0	0	0	0
المصرية للتأمين التكافلي ممتلكات	104	147	532	512	380	532	257	126	395	367	395	395	935	1,743	224	431	(248)	416	1,195	2,717	1,461	547	
وثاق للتأمين التكافلي	27	15	580	576	418	576	189	12	178	178	324	178	513	707	311	294	(5)	0	1,008	1,159	809	484	
أروب لتأمينات الممتلكات	4	28	247	264	103	247	147	45	244	244	248	244	154	139	123	84	(0)	1	424	272	5	266	
اسكان للتأمين	131	6	825	843	323	843	632	23	29	29	29	29	367	171	139	179	0	0	1,138	373	(1,088)	355	
طوكيو مارين جينرال - تكافل	167	1,237	814	939	487	814	494	1,361	338	338	387	338	1,245	7,759	0	0	381	11,918	2,120	21,088	60	2,729	
أورينت للتأمين التكافلي - ممتلكات	2,140	1,770	624	1,175	2,135	624	629	2,320	2,135	2,135	2,135	2,135	8,103	8,871	0	0	6,639	7,144	15,371	18,336	3,735	3,061	
أمناء للتأمين	1,411	1,129	1,108	2,874	1,210	1,108	1,309	2,896	166	166	166	166	1,417	1,847	1,037	1,181	1,233	(161)	4,997	5,763	(1,296)	(759)	
مصر للتأمين التكافلي	23	188	364	269	364	276	111	93	62	3	143	62	1,038	1,024	615	498	53	20	1,876	1,715	61	287	
ثروة للتأمين	(1)	17	73	201	74	73	(1)	144	28	0	85	28	1,844	1,672	591	347	(1)	2	2,461	2,222	28	877	
وطنية للتأمين	13	1	82	118	7	82	87	37	0	0	0	0	97	261	576	776	0	1	760	1,075	(570)	(609)	
مدى للتأمين	0	0	5	52	2	52	3	48	5	22	5	5	97	274	86	112	(4)	3	187	456	65	26	
إجمالي السوق	25,510	35,260	38,043	50,915	40,825	40,825	40,825	22,728	79,587	76,986	82,807	79,587	56,636	74,894	28,044	37,312	9,632	21,346	119,641	182,122	69,906	68,885	

المصرفيات (مفرد)

جدول (4/4/2)

بالآلاف جنيه

الشركات	صافي التعويضات		مخصص التعويضات تحت التسوية آخر المدة		مخصص التعويضات تحت التسوية أول المدة		التعويضات التحصيلية		مخصص التقلبات العكسية آخر المدة		مخصص التقلبات العكسية أول المدة		العوائد وتكاليف الإنتاج		المصرفيات العمومية والإدارية		المصرفيات الأخرى		اجمالي المصرفيات		فائض / عجز النشاط التأميني		
	2023/2022	2022/2021	2023/2022	2022/2021	2023/2022	2022/2021	2023/2022	2022/2021	2023/2022	2022/2021	2023/2022	2022/2021	2023/2022	2022/2021	2023/2022	2022/2021	2023/2022	2022/2021	2023/2022	2022/2021	2023/2022	2022/2021	
مصر للتأمين	77,577	58,208	152,582	236,086	167,401	220,344	62,757	73,951	185,773	152,582	150,672	152,582	150,672	37,595	26,774	32,421	25,871	4,374	326	117,638	181,533	154,277	179,258
قناة السويس للتأمين	1,377	2,104	8,007	14,538	6,902	8,047	2,482	8,595	4,877	4,877	4,722	5,859	4,722	15,030	15,281	20,809	23,073	2,634	(237)	44,606	43,215	1,137	7,435
المهندس للتأمين	4	1,351	1,759	1,308	377	2,122	1,386	537	1,464	1,464	1,464	1,464	1,464	2,255	1,224	2,874	1,408	2	3	5,487	4,202	1,137	2,782
الدلتا للتأمين	110	577	203	210	422	203	(109)	584	326	326	326	326	326	1,066	813	396	145	83	22	871	2,128	1,716	799
AIG للتأمين	2	0	5	5	2	5	5	1	2	2	2	2	2	17	0	0	0	0	0	5	18	(3)	(16)
جي اي جي للتأمين	181	0	323	4	1,257	323	(753)	(319)	353	353	353	353	353	587	587	782	529	165	(1,788)	(1,425)	3,113	628	628
الجمعية المصرية للتأمين التعاوني	0	0	0	0	0	0	0	0	0	0	0	0	0	0	0	0	0	0	0	0	0	0	0
تشيب للتأمين	0	0	0	0	0	0	0	0	0	0	0	0	0	0	0	0	0	0	0	0	0	0	0
رويال للتأمين	2	54	272	168	0	272	274	(50)	775	676	775	775	775	816	577	589	816	53	(1)	1,592	2,135	519	857
البايزو للتأمين - مصر	0	0	4,493	7,387	4,493	7,387	0	0	1,743	1,743	1,743	1,743	1,743	0	0	0	0	0	(9)	(9)	12	801	956
بيت التأمين المصري السعودي	0	0	4	3	7	4	(3)	(0)	164	164	164	164	164	3	3	0	0	0	(1)	(79)	(79)	(10)	66
بوابا ايجيبت	0	0	0	0	0	0	0	0	0	0	0	0	0	0	0	0	0	0	0	0	0	0	0
المصرية للتأمين التكافلي ممتلكات	343	296	218	317	470	218	92	394	541	541	541	541	541	3,755	2,843	785	971	(185)	21	3,535	5,141	2,371	2,449
وثاق للتأمين التكافلي	0	0	0	0	0	0	0	0	14	14	14	14	14	1	1	0	0	0	0	1	0	10	8
أروب لتأمينات الممتلكات	0	0	0	0	0	0	0	0	0	0	0	0	0	0	0	0	0	0	0	0	0	0	0
اسكان للتأمين	15	2	85	54	158	85	(57)	(30)	377	377	377	377	377	38	33	98	100	0	0	74	109	387	116
طوكيو مارين جينرال - تكافل	0	0	0	0	0	0	0	0	0	0	0	0	0	51	209	0	0	0	0	296	347	14	(288)
أورينت للتأمين التكافلي - ممتلكات	1,026	402	51	989	51	1,071	6	1,341	12	12	12	12	12	2,129	792	0	0	0	0	2,496	6,157	(467)	(1,850)
أكسا للتأمين	0	0	60	680	60	680	60	620	0	0	0	0	0	678	132	11	56	74	160	277	1,514	59	222
مصر للتأمين التكافلي	5	0	24	109	24	109	(1)	85	105	24	105	24	105	819	571	611	633	119	(65)	1,324	1,552	168	337
ثروة للتأمين	0	0	17	17	0	17	(8)	17	12	0	12	0	12	35	28	21	18	0	0	41	83	21	34
وطنية للتأمين	0	0	3	9	3	9	3	6	2	0	9	2	6	44	13	6	11	2	0	25	69	2	15
منى للتأمين	0	100	63	5	7	63	56	42	0	0	0	0	0	26	24	36	63	0	(0)	116	131	1	108
اجمالي السوق	80,642	63,095	168,154	261,890	182,605	239,212	66,190	85,774	196,546	164,238	161,065	164,238	161,065	49,905	65,186	54,649	59,036	3,049	7,421	176,967	249,726	165,254	193,915

المصرفيات (طيران)

جدول (5/4/2)

بالآلاف جنيه

الشركات	صافي التعويضات		مخصص التعويضات تحت التسوية آخر المدة		مخصص التعويضات تحت التسوية أول المدة		التعويضات التحليلية		مخصص التقلبات العكسية آخر المدة		مخصص التقلبات العكسية أول المدة		العوامل وتكاليف الإنتاج		المصرفيات العمومية والإدارية		المصرفيات الأخرى		إجمالي المصرفيات		فائض / عجز النشاط التأميني			
	2023/2022	2022/2021	2023/2022	2022/2021	2023/2022	2022/2021	2023/2022	2022/2021	2023/2022	2022/2021	2023/2022	2022/2021	2023/2022	2022/2021	2023/2022	2022/2021	2023/2022	2022/2021	2023/2022	2022/2021	2023/2022	2022/2021	2023/2022	2022/2021
مصر للتأمين	20,414	56,608	644,694	358,894	538,628	380,656	126,481	34,846	283,240	283,240	283,240	283,240	52,562	51,261	33,819	23,848	56,508	94,153	258,098	235,278	246,326	0	0	
قناة السويس للتأمين	0	0	0	0	0	0	0	0	0	0	0	0	0	0	0	0	0	0	0	0	0	0	0	0
المهندس للتأمين	0	0	0	0	0	0	0	0	0	0	0	0	0	0	0	0	0	0	0	0	0	0	0	0
الدلتا للتأمين	0	0	23	0	0	0	23	0	14	14	14	14	0	2,123	0	817	0	0	2,889	7	108	0	0	
AIG للتأمين	0	0	0	0	0	0	0	0	0	0	0	0	0	0	0	0	0	0	0	0	0	0	0	0
جي اي جي للتأمين	8	0	204	204	204	235	(24)	0	69	69	69	69	358	481	401	889	(3)	(451)	920	(316)	1,392	0	0	
الجمعية المصرية للتأمين التعاوني	0	0	0	0	0	0	0	0	0	0	0	0	0	0	0	0	0	0	0	0	0	0	0	0
تشب للتأمين	0	0	0	0	0	0	0	0	0	0	0	0	0	0	0	0	0	0	0	0	0	0	0	0
رويال للتأمين	0	0	0	0	0	0	0	0	0	0	0	0	0	0	0	0	0	0	0	0	0	0	0	0
البايتر للتأمين - مصر	0	0	0	0	0	0	0	0	0	0	0	0	0	0	0	0	0	0	0	0	0	0	0	0
بيت التأمين المصري السعودي	0	0	0	0	0	0	0	0	0	0	0	0	0	0	0	0	0	0	0	0	0	0	0	0
بويبا ايجيبت	0	0	0	0	0	0	0	0	0	0	0	0	0	0	0	0	0	0	0	0	0	0	0	0
المصرية للتأمين التكافلي ممتلكات	0	0	0	0	0	0	0	0	0	0	0	0	0	0	0	0	0	0	0	0	0	0	0	0
وثاقى للتأمين التكافلي	0	0	0	0	0	0	0	0	0	0	0	0	0	0	0	0	0	0	0	0	0	0	0	0
أرويب لتأمينات الممتلكات	0	0	0	0	0	0	0	0	0	0	0	0	0	0	0	0	0	0	0	0	0	0	0	0
اسكان للتأمين	0	0	55	33	33	10	24	21	12	12	12	12	0	73	0	88	0	27	210	96	(16)	0	0	
طوكيو مارين جينرال - تكافل	0	0	0	0	0	0	0	0	0	0	0	0	0	0	0	0	0	0	0	0	0	0	0	0
أورينت للتأمين التكافلي - ممتلكات	0	0	0	0	0	0	0	0	0	0	0	0	0	0	0	0	0	0	0	0	0	0	0	0
أكسا للتأمين	0	0	0	0	0	0	0	0	0	0	0	0	0	0	0	0	0	0	0	0	0	0	0	0
مصر للتأمين التكافلي	0	0	0	0	0	0	0	0	0	0	0	0	0	0	0	0	0	0	0	0	0	0	0	0
ثروة للتأمين	0	0	0	0	0	0	0	0	0	0	0	0	0	0	0	0	0	0	0	0	0	0	0	0
وطنية للتأمين	0	0	0	0	0	0	0	0	0	0	0	0	0	0	0	0	0	0	0	0	0	0	0	0
مدى للتأمين	0	0	0	0	0	0	0	0	0	0	0	0	0	0	0	0	0	0	0	0	0	0	0	0
إجمالي السوق	20,414	56,616	644,976	359,131	538,865	380,901	126,525	34,846	283,335	283,335	283,335	283,335	52,920	53,938	34,220	25,641	(27,077)	56,011	262,116	235,065	247,810	0	0	

المصرفيات (تكميلي)

جدول (6/4/2)

بالآلاف جنيه

الشركات	صافي التعويضات		مخصص التعويضات تحت التسوية آخر المدة		مخصص التعويضات تحت التسوية أول المدة		التعويضات التكميلية		مخصص التقلبات العكسية آخر المدة		مخصص التقلبات العكسية أول المدة		العوامل وتكاليف الانتاج		المصرفيات العمومية والادارية		المصرفيات الاخرى		اجمالي المصرفيات		فاصل / عجز النشاط التاميني		
	2023/2022	2022/2021	2023/2022	2022/2021	2023/2022	2022/2021	2023/2022	2022/2021	2023/2022	2022/2021	2023/2022	2022/2021	2023/2022	2022/2021	2023/2022	2022/2021	2023/2022	2022/2021	2023/2022	2022/2021	2023/2022	2022/2021	
مصر للتأمين	698,629	829,547	412,487	512,634	341,706	469,584	769,410	872,597	122,519	122,519	122,519	122,519	427,712	470,311	207,009	183,360	18,524	91,981	1,422,655	1,618,249	3,622	169,575	
قناة السويس للتأمين	104,579	101,445	68,107	95,408	61,339	68,107	111,347	128,746	33,347	17,581	17,581	17,581	67,715	93,440	56,788	67,930	409	(558)	236,390	305,324	41,662	15,367	
المهندس للتأمين	51,754	78,376	34,144	53,125	21,720	34,144	64,177	97,357	21,720	21,720	21,720	21,720	65,408	98,509	17,349	25,152	33	977	146,967	221,995	23,213	32,486	
البنكا للتأمين	199,852	141,861	38,545	36,656	50,219	38,545	188,178	139,973	11,391	11,391	11,391	11,391	102,569	117,036	26,662	34,019	816	3,283	318,226	294,311	34,901	61,990	
AIG للتأمين	1,445	(921)	3,356	1,002	5,009	3,356	(207)	(3,275)	3,356	1,329	3,356	3,240	7	0	2,190	43	1	1	2,108	(5,259)	1,510	6,300	
جي اي جي للتأمين	211,793	243,685	64,759	64,363	56,092	64,759	220,461	243,288	13,580	13,580	13,580	11,144	85,112	137,144	38,370	52,858	4,365	(2,539)	343,840	449,358	48,766	87,121	
الجمعية المصرية للتأمين التعاوني	84	0	3,735	3,735	3,686	3,735	133	0	0	0	0	0	0	0	0	0	0	0	133	0	447	681	
تثيب للتأمين	0	0	0	0	0	0	0	0	0	0	0	0	0	0	0	0	0	0	0	0	0	0	0
رويال للتأمين	183,044	214,085	77,651	70,841	52,683	77,651	208,012	207,274	18,596	18,596	18,596	18,596	110,568	129,742	40,327	52,020	4,205	2,257	363,112	409,626	2,052	19,313	
البيانز للتأمين - مصر	244,893	240,439	84,766	111,648	80,196	84,766	249,463	262,894	29,885	29,885	29,885	29,885	147,428	221,044	58,511	74,085	497	2,965	455,899	580,811	49,238	70,856	
بيت التأمين المصري السعودي	153,136	110,982	47,563	42,305	47,576	47,563	153,123	105,724	17,947	17,947	17,947	17,947	81,817	88,693	13,701	31,530	432	4,019	249,073	254,324	6,271	24,336	
بوبا ايجيبت	0	0	0	0	0	0	0	0	0	0	0	0	0	0	0	0	0	0	0	0	0	0	0
المصرية للتأمين التكافلي ممتلكات	69,734	82,583	51,861	55,374	60,685	51,861	60,911	86,095	26,405	6,789	44,935	26,405	35,245	44,217	7,571	9,545	(10,857)	(70)	112,485	158,318	22,913	25,635	
وثاق للتأمين التكافلي	214,609	177,819	67,245	105,274	77,096	67,245	204,757	215,849	14,073	14,073	14,164	14,073	93,042	120,109	18,750	22,474	1,145	1,718	317,694	360,240	32,949	31,523	
أروپ لتأمينات الممتلكات	24,713	23,131	8,855	8,773	8,855	8,855	26,320	23,049	5,028	5,028	7,268	5,028	12,230	13,024	5,332	6,675	(55)	188	43,826	45,174	107	2,213	
اسكان للتأمين	9,081	7,895	5,605	5,294	6,579	5,605	8,107	7,583	4,780	4,780	5,008	4,780	7,637	13,040	4,809	4,238	(1,342)	245	20,714	25,336	1,503	2,925	
طوكيو مارين جنرال - تكافل	27,114	24,405	14,063	11,550	15,663	14,063	25,514	21,892	2,594	2,913	2,753	2,594	13,024	17,076	0	0	5,048	20,171	43,746	59,300	159	160	
أورينت للتأمين التكافلي - ممتلكات	142,180	193,434	80,684	113,610	55,187	80,684	167,677	226,360	9,339	9,339	9,339	9,339	85,821	145,263	0	0	77,322	140,835	330,819	512,459	(7,054)	14,359	
أمسا للتأمين	122,862	123,265	84,432	96,042	60,211	84,432	147,083	134,874	3,773	3,773	20,525	3,773	75,035	80,496	5,375	6,257	13,539	(5,848)	241,032	232,531	906	16,473	
مصر للتأمين التكافلي	21,958	48,684	19,208	28,099	19,208	48,684	34,773	57,575	0	0	0	0	25,577	48,795	11,701	18,523	84	1,052	72,135	125,945	3,169	2,615	
ثروة للتأمين	152,065	143,849	33,828	31,401	27,299	33,828	158,595	141,421	483	483	12,053	483	80,751	97,346	32,499	45,554	181	375	272,025	296,267	7,300	11,570	
وطنية للتأمين	9,688	22,804	5,986	15,868	847	5,986	14,827	32,686	0	0	0	0	10,301	21,861	3,860	6,306	89	(11)	29,077	60,842	(4,851)	(2,360)	
مدى للتأمين	19,141	24,788	7,559	4,362	2,344	7,559	24,356	21,590	0	0	0	0	12,831	10,800	6,234	4,105	(92)	237	43,329	36,732	(4,048)	3,243	
اجمالي السوق	2,662,354	2,832,155	1,214,441	1,467,363	1,039,778	1,275,964	2,837,017	3,023,553	460,732	460,732	460,732	460,732	1,539,830	1,967,950	557,039	644,676	107,439	268,182	5,065,286	6,041,884	264,734	596,380	

المصرفيات (إجباري)

جدول (7/4/2)

بالآلاف جنيه

الشركات	صافي التعويضات		مخصص التعويضات تحت التسوية آخر المدة		مخصص التعويضات تحت التسوية أول المدة		التعويضات التحصيلية		مخصص التقلبات العكسية آخر المدة		مخصص التقلبات العكسية أول المدة		العوائد وتكاليف الإنتاج		المصرفيات العمومية والإهبارية		المصرفيات الأخرى		إجمالي المصرفيات		فائض / عجز النشاط التأميني		
	2023/2022	2022/2021	2023/2022	2022/2021	2023/2022	2022/2021	2023/2022	2022/2021	2023/2022	2022/2021	2023/2022	2022/2021	2023/2022	2022/2021	2023/2022	2022/2021	2023/2022	2022/2021	2023/2022	2022/2021	2023/2022	2022/2021	
مصر للتأمين	215,433	141,898	1,769,369	1,663,509	707,045	707,045	229,792	106,664	1,755,011	1,698,743	707,045	707,045	166,546	207,843	102,754	67,581	10,278	16,209	509,370	398,298	652,482	522,373	
قناة السويس للتأمين	16,878	18,218	24,018	23,894	10,408	10,408	17,002	13,972	23,894	28,140	10,408	10,408	9,808	11,886	9,808	9,155	149	149	38,521	39,844	16,495	20,179	
المهندس للتأمين	7,814	8,088	10,349	11,306	12,472	12,472	6,856	6,923	11,306	12,472	12,472	12,472	8,141	12,223	9,221	8,141	16	16	28,311	26,713	22,617	25,810	
الدلتا للتأمين	4,670	5,341	4,449	4,449	7,082	7,082	5,112	5,555	4,449	4,234	7,082	7,082	618	3,625	618	665	72	72	9,923	9,918	8,187	10,995	
AIG للتأمين	23	37	301	337	51	51	(12)	12	337	361	51	51	94	0	0	94	0	0	(22)	94	12	83	
جي اي جي للتأمين	9,834	11,985	14,364	13,897	14,466	14,466	10,301	14,822	13,897	11,060	14,466	14,466	7,705	17,621	7,294	7,294	149	149	36,760	39,886	26,643	34,212	
الجمعية المصرية للتأمين التعاوني	0	0	0	0	0	0	0	0	0	0	0	0	0	0	0	0	0	0	0	0	0	0	0
تشبب للتأمين	0	0	0	0	0	0	0	0	0	0	0	0	0	0	0	0	0	0	0	0	0	0	0
رويال للتأمين	57,820	38,331	135,462	128,188	137,839	137,839	65,093	28,681	128,188	137,839	137,839	137,839	27,101	46,783	48,061	27,101	457	(311)	132,560	102,253	128,388	98,385	
البيان للتأمين - مصر	6,650	7,113	21,654	18,173	8,305	8,305	14,894	10,594	18,173	31,180	8,305	8,305	1,503	5,126	5,341	1,503	83	(69)	20,486	17,154	10,500	10,880	
بيت التأمين المصري السعودي	19,571	23,058	26,804	27,037	42,649	42,649	19,804	23,986	26,804	25,876	42,649	42,649	4,598	21,029	20,446	4,598	46	46	49,542	49,660	40,577	45,403	
بويابجيب	0	0	0	0	0	0	0	0	0	0	0	0	0	0	0	0	0	0	0	0	0	0	0
المصرية للتأمين التكافلي ممتلكات	17,656	25,844	36,421	33,050	47,972	47,972	21,026	28,247	33,050	30,647	47,972	47,972	3,519	14,980	19,570	2,842	232	232	50,772	46,301	32,384	54,184	
وثاقى للتأمين التكافلي	17,549	21,832	42,426	38,953	47,972	47,972	14,076	16,286	42,426	47,972	47,972	47,972	8,727	16,584	16,584	8,727	0	0	42,323	41,676	44,108	41,926	
أروب لتأمينات الممتلكات	13,560	13,098	12,689	8,680	14,523	14,523	9,550	11,264	12,689	14,523	14,523	14,523	7,455	6,487	9,679	6,487	0	0	26,684	23,808	32,412	27,105	
اسكان للتأمين	5,917	6,318	27,532	18,508	24,348	24,348	14,941	2,671	18,508	22,155	24,348	24,348	9,832	15,344	14,946	9,832	0	0	37,361	27,847	32,279	13,696	
طوكيو مارين جنرال - تكافل	17,067	19,524	60,840	53,804	23,296	23,296	24,103	22,200	53,804	51,129	23,296	23,296	0	12,431	12,021	0	23,823	23,032	60,357	57,253	3,197	2,075	
أورينت للتأمين التكافلي - ممتلكات	9,738	17,002	35,670	50,769	42,696	42,696	(5,362)	12,883	50,769	54,888	42,696	42,696	0	12,190	12,190	0	19,473	6,544	26,478	34,727	31,897	48,543	
أكسا للتأمين	2,528	1,766	2,091	1,735	0	0	2,884	1,761	1,735	1,740	0	0	251	2,838	2,882	470	0	0	6,016	5,069	8,118	7,582	
مصر للتأمين التكافلي	2,005	1,104	2,275	1,414	678	678	2,866	1,422	1,414	1,096	678	678	1,289	3,180	3,087	1,290	92	92	7,409	6,661	700	4,865	
ثروة للتأمين	2,528	2,037	2,091	1,735	1,735	1,735	2,884	2,996	1,735	775	1,735	1,735	498	3,020	3,094	699	0	0	6,832	7,675	6,262	6,954	
وطنية للتأمين	2,085	880	1,461	926	779	779	2,621	1,730	926	76	779	779	679	2,953	3,108	826	0	0	6,771	6,271	2,917	4,446	
مدى للتأمين	1,960	971	1,461	926	742	742	2,496	1,823	926	74	742	742	1,956	3,231	3,108	1,947	4	(0)	8,048	7,674	2,311	3,746	
إجمالي السوق	431,283	364,444	2,234,446	2,112,019	1,127,783	1,117,272	460,926	314,492	2,204,803	2,161,971	1,127,783	1,133,131	158,823	388,221	388,221	194,394	55,613	46,164	1,104,502	948,781	1,102,483	983,443	

المصرفيات (هندسي)

جدول (8/4/2)

بالآلاف جنيه

الشركات	صافي التعويضات		مخصص التعويضات تحت التسوية اول المدة		مخصص التعويضات تحت التسوية اخر المدة		التعويضات التحميلية		مخصص التقلبات العكسية اول المدة		مخصص التقلبات العكسية اخر المدة		العوائد وتكاليف الانتاج		المصرفيات العمومية والادارية		المصرفيات الاخرى		اجمالي المصرفيات		فائض / عجز النشاط التاميني		
	2023/2022	2022/2021	2023/2022	2022/2021	2023/2022	2022/2021	2023/2022	2022/2021	2023/2022	2022/2021	2023/2022	2022/2021	2023/2022	2022/2021	2023/2022	2022/2021	2023/2022	2022/2021	2023/2022	2022/2021	2023/2022	2022/2021	
مصر للتأمين	151,715	91,827	487,506	699,188	615,497	642,888	23,724	148,127	337,843	357,524	337,843	313,463	126,325	168,337	58,040	58,689	86,947	123,517	319,415	518,350	194,498	262,924	
قناة السويس للتأمين	32,393	9,484	19,395	21,123	23,065	19,623	28,723	10,984	15,889	19,032	15,889	12,239	41,803	52,456	48,381	64,846	410	(445)	122,967	130,984	22,141	3,143	
المهندس للتأمين	1,736	1,747	4,793	8,313	6,601	4,851	(72)	5,208	4,793	4,793	4,793	2,914	11,244	18,041	5,259	7,598	9	8	18,318	30,854	8,214	17,052	
الدلتا للتأمين	14,013	9,969	4,076	8,676	2,128	4,076	15,961	14,570	7,628	7,628	7,628	7,628	17,640	23,434	5,928	7,401	(630)	4,297	38,900	49,702	24,802	18,888	
AIG للتأمين	1,905	(322)	368	1,334	6,071	368	(3,798)	644	368	368	368	549	12,099	1,981	6,469	8,487	(332)	1,475	14,258	12,587	1,722	(4,851)	
جي اي جي للتأمين	16,697	23,419	35,998	41,347	26,936	35,998	25,759	28,768	11,731	12,468	11,731	9,685	58,244	68,981	22,933	21,960	10,458	12,692	119,439	133,138	47,705	67,663	
الجمعية المصرية للتأمين التعاوني	0	0	0	0	0	0	0	0	0	0	0	0	0	0	0	0	0	0	0	0	0	0	0
تشيب للتأمين	24	661	1,562	2,583	1,554	2,385	32	858	1,958	1,566	1,958	1,958	586	316	644	436	269	2,592	1,531	3,810	1,125	1,092	
رويال للتأمين	567	517	3,811	9,347	4,432	3,811	(54)	6,053	1,581	1,581	1,581	574	8,543	10,259	5,738	6,322	765	419	15,998	23,053	1,006	2,834	
الفايز للتأمين - مصر	8,778	1,000	9,941	13,561	17,922	12,135	796	2,426	6,068	8,424	6,068	7,585	9,179	9,880	4,386	1,271	(432)	43	12,412	15,976	14,705	6,024	
بيت التأمين المصري السعودي	356	49	528	418	831	528	53	(61)	886	886	886	886	4,469	6,410	1,315	2,708	678	318	6,515	9,374	1,777	900	
بوابا ايجيبت	0	0	0	0	0	0	0	0	0	0	0	0	0	0	0	0	0	0	0	0	0	0	0
المصرية للتأمين التكافلي ممتلكات	763	421	2,443	3,633	1,689	2,443	1,516	1,611	623	623	623	623	6,685	8,014	1,745	2,382	(779)	500	9,167	12,507	3,699	1,227	
وفاي للتأمين التكافلي	398	603	796	786	1,078	796	116	592	1,078	1,078	1,078	1,078	4,023	4,282	1,368	2,041	49	17	5,556	6,931	3,608	3,524	
أروب لتأمينات الممتلكات	0	0	25	100	25	25	0	75	25	25	25	24	66	55	145	54	(3)	(0)	209	184	93	96	
اسكان للتأمين	485	372	8,017	9,085	7,744	8,017	758	1,440	2,750	2,750	2,750	1,478	1,765	2,273	3,500	1,449	190	(152)	7,486	5,010	1,272	3,041	
طوكيو مارين جينرال - تفاظل	477	4	104	759	133	104	448	659	263	263	263	263	1,878	2,395	0	0	2,046	709	4,373	3,763	50	(272)	
أورينت للتأمين التكافلي - ممتلكات	3,855	4,179	2,741	2,870	2,741	2,741	5,674	4,308	829	829	829	829	27,456	53,741	0	0	41,075	112,480	74,205	170,528	(11,801)	(60,874)	
أفسا للتأمين	468	589	4,762	4,614	2,497	4,762	2,733	441	3,208	3,208	3,208	3,208	7,385	9,654	2,717	3,266	3,497	6,563	16,332	19,924	(614)	(2,624)	
مصر للتأمين التكافلي	214	186	464	989	252	464	711	426	96	96	96	0	2,750	4,875	1,617	2,249	108	97	4,997	7,933	1,330	2,382	
ثروة للتأمين	110	48	287	220	303	287	94	(20)	219	220	219	5	2,994	5,022	1,210	1,705	(6)	132	4,505	6,841	214	996	
وطنية للتأمين	0	0	62	196	0	62	134	62	0	0	0	0	751	3,581	321	1,710	2	70	1,136	5,494	(148)	(842)	
مدى للتأمين	(46)	101	57	120	133	57	(122)	164	57	120	57	27	1,431	784	468	1,454	30	(36)	2,822	1,442	2,483	524	
اجمالي السوق	234,909	144,853	587,735	829,260	719,814	746,421	102,830	227,692	397,892	423,482	397,892	365,016	347,316	454,770	173,168	195,041	144,352	265,294	800,542	1,168,387	317,883	322,844	

المصرفيات (بتروول)

جدول (9/4/2)

بالآلاف جنيه

الشركات	صافي التعويضات		مخصص التعويضات تحت التسوية آخر المدة		مخصص التعويضات تحت التسوية أول المدة		التعويضات التحصيلية		مخصص التقلبات العكسية آخر المدة		مخصص التقلبات العكسية أول المدة		العوامل وتكاليف الإنتاج		المصرفيات العمومية والإدارية		المصرفيات الأخرى		اجمالي المصرفيات		فائض / عجز النشاط التأميني		
	2023/2022	2022/2021	2023/2022	2022/2021	2023/2022	2022/2021	2023/2022	2022/2021	2023/2022	2022/2021	2023/2022	2022/2021	2023/2022	2022/2021	2023/2022	2022/2021	2023/2022	2022/2021	2023/2022	2022/2021	2023/2022	2022/2021	
مصر للتأمين	273,758	225,301	956,208	1,771,908	1,109,025	1,331,326	120,941	665,883	801,801	801,801	673,352	801,801	193,447	299,682	75,703	107,787	19,358	57,825	537,899	1,131,177	671,758	632,388	
فئة السويس للتأمين	0	0	0	0	0	0	0	0	0	0	0	0	0	0	0	0	0	0	0	0	0	0	
المهندس للتأمين	0	0	0	0	0	0	0	0	0	0	0	0	0	0	0	0	0	0	0	0	0	0	
الدلتا للتأمين	0	730	0	0	0	0	0	730	0	0	0	0	0	1,699	825	2,193	4	1	1,164	4,623	(306)	2,328	
AIG للتأمين	0	0	0	0	0	0	0	0	0	0	0	0	0	0	0	0	0	0	0	0	0	0	
جي اي جي للتأمين	209	0	215	804	500	215	(76)	589	500	500	500	500	2,633	3,183	2,361	2,975	44	(37)	4,962	6,711	2,572	(2,934)	
الجمعية المصرية للتأمين التعاوني	0	0	0	0	0	0	0	0	0	0	0	0	0	0	0	0	0	0	0	0	0	0	
تشب للتأمين	0	0	0	0	0	0	0	0	0	270	270	0	0	0	0	0	0	2	2	(267)	46	306	
رويال للتأمين	0	0	0	0	0	0	0	0	0	0	0	0	0	0	0	0	0	0	0	0	0	0	
اليانز للتأمين - مصر	0	0	0	0	0	0	0	0	0	0	0	0	0	0	0	0	0	0	0	0	0	0	
بيت التأمين المصري السعودي	0	0	0	0	0	0	0	0	0	0	0	0	0	0	0	0	0	0	0	0	0	0	
بوبا ايجيبت	0	0	0	0	0	0	0	0	0	0	0	0	0	0	0	0	0	0	0	0	0	0	
المصرية للتأمين التكافلي ممتلكات	1,949	146	682	853	700	682	1,930	318	1,091	1,091	1,091	1,091	15,052	22,846	6,803	8,470	256	243	24,041	31,877	17,963	30,033	
وثاق للتأمين التكافلي	0	0	0	0	0	0	0	0	0	0	0	0	0	0	0	0	0	0	0	0	0	0	
أروب لتأمينات الممتلكات	0	0	0	0	0	0	0	0	0	0	0	0	0	0	0	0	0	0	0	0	0	0	
اسكان للتأمين	0	0	0	0	0	0	0	0	0	0	0	0	0	0	0	0	0	0	0	0	0	0	
طوكيو مارين جينرال - تكافل	0	0	0	0	0	0	0	0	0	0	0	0	0	0	0	0	0	0	0	0	0	0	
أورينت للتأمين التكافلي - ممتلكات	0	0	0	0	0	0	0	0	0	0	0	0	121	1,066	0	0	0	3,813	5,990	3,934	7,056	(2,605)	(2,662)
أفصا للتأمين	0	0	0	0	0	0	0	0	0	0	0	0	0	0	0	0	0	0	0	0	0	0	
مصر للتأمين التكافلي	0	0	9	45	0	9	9	36	14	0	0	14	110	318	48	100	3	8	169	477	5	15	
ثروة للتأمين	0	0	0	0	0	0	0	0	0	0	0	0	0	0	0	0	0	0	0	0	0	0	
وطنية للتأمين	0	0	0	0	0	0	0	0	0	0	0	0	0	0	0	0	0	0	0	0	0	0	
مدى للتأمين	0	0	0	0	0	0	0	0	0	0	0	0	0	0	0	0	0	0	0	0	0	0	
اجمالي السوق	275,915	226,177	957,114	1,773,611	1,110,225	1,332,231	122,804	667,556	803,662	803,662	675,213	803,406	211,697	328,794	85,741	121,526	23,480	64,032	572,171	1,181,652	689,434	659,474	

المصرفيات (الاتمان والضمان)

جدول (10/4/2)

بالآلاف جنيه

الشركات	صافي التعويضات		مخصص التعويضات تحت التغطية اول المدة		مخصص التعويضات تحت التغطية اخر المدة		التعويضات التحصيلية		مخصص التقلبات العكسية اخر المدة		مخصص التقلبات العكسية اول المدة		المعاملات وتكاليف الانتاج		المصرفيات العمومية والادارية		المصرفيات الاخرى		اجمالي المصرفيات		فائض / عجز النشاط التأميني			
	2023/2022	2022/2021	2023/2022	2022/2021	2023/2022	2022/2021	2023/2022	2022/2021	2023/2022	2022/2021	2023/2022	2022/2021	2023/2022	2022/2021	2023/2022	2022/2021	2023/2022	2022/2021	2023/2022	2022/2021	2023/2022	2022/2021	2023/2022	2022/2021
مصر للتأمين	153,737	0	269,693	0	32,637	0	19,808	0	51,293	0	209,920	209,920	209,920	209,920	165,955	0	196,024	196,024	198,258	196,024	163,721	0	0	0
قناة السويس للتأمين	2,732	0	28,653	0	(564)	0	2,595	0	1,546	0	10,776	0	8,621	0	27,232	0	38,592	0	59,221	0	6,603	0	0	0
المهندس للتأمين	(2,278)	(1,992)	9,762	7,736	2	3	1,450	1,474	1,749	1,847	0	0	0	0	6,561	4,412	6,518	6,045	10,602	6,518	2,477	3,939	0	0
الدلتا للتأمين	2,473	(1,567)	7,427	2,815	(4)	7	1,008	99	3,006	354	0	0	0	0	3,416	2,354	5,352	3,060	5,968	5,352	2,800	62	0	0
AIG للتأمين	0	0	0	0	0	0	0	0	0	0	0	0	0	0	0	0	0	0	0	0	0	0	0	0
جي اي جي للتأمين	740	1,934	4,933	1,704	1,001	465	795	428	2,932	947	0	0	0	0	205	(135)	6,224	8,783	4,537	6,224	1,892	2,423	0	0
الجمعية المصرية للتأمين التعاوني	30,415	43,379	140,808	128,086	(4,068)	11,128	72,225	66,762	34,254	25,162	24,818	19,135	19,855	24,818	43,361	19,351	73,805	72,136	85,551	76,608	31,615	14,879	0	0
تشبب للتأمين	0	0	0	0	0	0	0	0	0	0	0	0	0	0	0	0	0	0	0	0	0	0	0	0
رويال للتأمين	879	2,415	13,937	7,268	4	0	2,924	3,163	7,126	3,505	0	0	881	0	3,003	600	117	117	3,716	117	(596)	600	0	0
البايزر للتأمين - مصر	0	0	0	0	0	0	0	0	0	0	0	0	0	0	0	0	0	0	0	0	0	0	0	0
بيت التأمين المصري السعودي	10,238	8,093	18,243	17,513	522	272	3,756	2,538	6,082	5,639	0	0	0	0	7,883	9,064	11,063	4,417	16,779	11,063	2,167	2,418	0	0
بوابا ايجيبت	0	0	0	0	0	0	0	0	0	0	0	0	0	0	0	0	0	0	0	0	0	0	0	0
المصرية للتأمين التكافلي ممتلكات	94,508	124,327	365,264	376,918	13,155	(23,531)	16,703	13,044	44,751	36,689	0	0	335	0	290,320	350,715	612,977	520,684	552,089	612,977	351,208	258,422	0	0
وفاي للتأمين التكافلي	(584)	(465)	2,950	2,249	20	0	50	356	352	393	0	0	0	0	2,528	1,500	1,500	0	3,487	1,500	541	0	0	0
أروب لتأمينات الممتلكات	0	0	0	0	0	0	0	0	0	0	0	0	0	0	0	0	0	0	0	0	0	0	0	0
اسكان للتأمين	12,087	(19,999)	46,801	66,300	611	3	7,399	4,233	11,735	10,991	4,243	4,243	4,243	4,243	27,055	51,073	37,640	12,330	68,349	37,640	(3,654)	25,763	0	0
طوكيو مارين جينرال - تكافل	(500)	20	5,923	5,056	2,728	1,627	0	0	3,150	3,425	0	0	0	0	45	4	4	0	50	4	0	0	0	0
أورينت للتأمين التكافلي - ممتلكات	0	0	0	0	0	0	0	0	0	0	0	0	0	0	0	0	0	0	0	0	0	0	0	0
أكسا للتأمين	0	0	0	0	0	0	0	0	0	0	0	0	0	0	0	0	0	0	0	0	0	0	0	0
مصر للتأمين التكافلي	9,675	3,457	26,295	21,525	298	371	6,670	6,561	5,180	4,259	0	0	0	0	14,146	10,334	10,306	3,616	20,907	10,306	3,545	3,644	0	0
ثروة للتأمين	2,444	8,411	22,690	14,933	1	0	1,113	1,719	4,008	6,481	3,526	0	3,526	3,526	17,568	3,206	3,219	13	20,787	3,219	0	0	0	0
وطنية للتأمين	0	0	0	0	0	0	0	0	0	0	0	0	0	0	0	0	0	0	0	0	0	0	0	0
مدى للتأمين	0	0	0	0	0	0	0	0	0	0	0	0	0	0	0	0	0	0	0	0	0	0	0	0
اجمالي السوق	316,565	168,014	963,380	652,102	46,343	(9,655)	136,496	100,377	177,165	99,694	253,283	233,298	247,380	242,507	609,278	452,477	1,003,340	827,224	1,050,299	967,551	562,319	312,151	0	0

المصرفيات (حادث)

جدول (11/4/2)

بالآلاف جنيه

الشركات	صافي التعويضات		مخصص التعويضات تحت التغطية أول المدة		مخصص التعويضات تحت التغطية آخر المدة		التعويضات التحصيلية		مخصص التقلبات العكسية		مخصص التقلبات العكسية		العمولات وتكاليف الإنتاج		المصرفيات العمومية والإدارية		المصرفيات الأخرى		إجمالي المصرفيات		فائض / عجز النشاط التأميني				
	2023/2022	2022/2021	2023/2022	2022/2021	2023/2022	2022/2021	2023/2022	2022/2021	2023/2022	2022/2021	2023/2022	2022/2021	2023/2022	2022/2021	2023/2022	2022/2021	2023/2022	2022/2021	2023/2022	2022/2021	2023/2022	2022/2021	2023/2022	2022/2021	
مصر للتأمين	199,544	418,647	498,965	406,371	464,898	408,005	417,013	233,611	314,880	314,880	392,732	314,880	314,880	314,880	206,721	203,312	92,334	84,601	49,807	(7,794)	708,274	649,184	440,598	259,304	
قناة السويس للتأمين	11,208	31,893	28,991	70,073	31,512	49,980	51,985	8,688	18,139	18,139	31,192	41,968	41,968	100,022	27,368	18,193	36,662	18,193	704	(356)	189,373	53,893	(4,983)	44,053	
المهندس للتأمين	2,529	1,499	22,215	22,806	23,012	23,012	1,292	1,404	18,139	18,139	22,215	18,139	18,139	14,451	19,245	7,375	7,375	25	25	266	23,144	27,538	26,884	26,884	
الدلتا للتأمين	2,299	3,466	9,564	15,293	12,574	9,564	456	8,029	14,399	14,399	14,399	14,399	14,399	32,370	16,491	8,856	8,856	277	(102)	41,959	33,214	22,094	33,850	33,850	
AIG للتأمين	811	4,712	5,795	12,050	13,651	5,795	(3,145)	7,066	5,216	5,216	7,066	5,216	5,216	32,807	38,182	22,448	24,714	325	(426)	43,540	69,148	17,055	8,054	8,054	
جي اي جي للتأمين	5,027	3,205	27,829	20,914	16,839	20,914	7,280	11,941	27,138	27,138	27,829	27,138	27,138	66,419	86,708	18,772	24,977	2,446	(6,943)	87,044	126,763	58,675	70,713	70,713	
الجمعية المصرية للتأمين التعاوني	404	1,730	8,555	8,982	5,430	8,982	5,282	(23)	12,212	12,212	9,769	12,212	12,212	15,250	20,653	4,728	20,886	3,139	(1,116)	31,185	37,959	4,232	9,750	9,750	
تثب للتأمين	52	153	367	1,101	1,338	1,101	(818)	767	1,810	1,810	1,101	1,810	1,810	2,648	4,519	6,173	4,081	716	377	6,175	11,127	4,251	6,308	6,308	
رويال للتأمين	2,316	2,844	17,984	18,031	17,602	18,031	3,274	2,268	18,324	18,324	2,268	18,324	18,324	14,075	23,559	7,213	7,213	(1,745)	(2,953)	22,816	30,591	18,825	29,124	29,124	
البنار للتأمين - مصر	13,768	8,062	136,605	94,397	98,723	136,605	3,736	16,127	39,478	39,478	39,478	39,478	39,478	59,423	71,317	5,221	10,486	2,585	(298)	69,900	100,515	47,264	76,859	76,859	
بيت التأمين المصري السعودي	1,887	1,582	1,147	1,777	1,777	1,147	(7,718)	1,777	13,884	13,884	13,884	13,884	13,884	15,591	11,979	2,879	5,845	249	450	11,001	29,530	13,621	4,760	4,760	
بوابا الجيت	0	0	0	0	0	0	0	0	0	0	0	0	0	0	0	0	0	0	0	0	0	0	0	0	0
المصرية للتأمين التكافلي ممتلكات	3,040	805	24,957	27,825	32,282	24,957	(3,652)	172	24,598	24,598	24,957	24,598	24,598	27,550	42,693	7,278	5,810	(445)	(365)	30,732	48,668	13,299	39,742	39,742	
وثاقى للتأمين التكافلي	1,803	921	4,391	11,170	6,266	4,391	(954)	8,582	6,266	6,266	6,312	6,266	6,266	9,193	11,640	3,017	4,884	9	(38)	11,217	25,161	14,251	16,206	16,206	
أروب لتأمينات الممتلكات	561	125	1,260	263	161	1,260	226	1,558	267	267	1,260	267	267	2,889	2,216	2,473	3,457	1	(12)	5,682	8,226	1,879	2,813	2,813	
اسكان للتأمين	6,479	9,712	10,659	15,238	10,659	15,238	8,471	11,059	1,826	1,826	1,826	1,826	1,826	11,061	13,117	2,991	5,951	37	17	22,560	30,143	10,664	8,761	8,761	
طوكيو مارين جينرال - تكافل	799	401	3,260	4,188	3,217	4,188	443	1,728	2,008	2,008	2,008	2,008	2,008	8,060	11,352	0	0	1,358	3,250	9,918	16,329	36	986	986	
أورينت للتأمين التكافلي - ممتلكات	2,965	2,087	9,697	4,715	4,745	9,697	2,058	7,947	4,963	4,963	4,963	4,963	4,963	39,135	61,614	0	0	43,011	70,690	84,204	140,251	943	(38,810)	(38,810)	
أكسا للتأمين	8,315	6,030	15,133	15,555	22,045	15,133	7,608	15,228	18,605	18,605	19,485	18,605	18,605	18,574	15,043	7,402	6,946	7,412	5,344	43,202	43,442	5,707	11,328	11,328	
مصر للتأمين التكافلي	1,699	265	1,946	684	781	1,946	168	2,960	690	690	1,946	690	690	10,084	10,572	4,677	5,973	377	285	15,997	21,046	(2,753)	10,517	10,517	
ثروة للتأمين	783	120	3,270	1,879	911	3,270	1,087	2,174	1,472	1,472	1,472	1,472	9,545	13,331	9,545	6,200	3,535	(141)	(37)	17,240	19,003	1,227	9,865	9,865	
وطنية للتأمين	1,387	585	3,113	443	152	3,113	876	4,058	719	719	3,113	719	719	9,508	14,616	3,129	4,672	3	33	14,235	25,773	719	7,640	7,640	
مدى للتأمين	547	59	1,095	179	7	1,095	231	1,463	0	0	0	0	0	5,490	7,620	1,229	3,619	5	(22)	6,928	12,707	(1,533)	(1,196)	(1,196)	
إجمالي السوق	268,223	498,900	878,716	728,509	788,877	732,209	495,201	358,062	644,610	644,610	644,610	644,610	644,610	710,864	727,147	251,231	266,363	39,445	130,959	1,496,325	1,569,056	693,608	637,514	637,514	

المصرفيات (طبى)

جدول (12/4/2)

بالالف جنيه

الشركات	صافي التعويضات		مخصص التعويضات تحت التغطية اول المدة		مخصص التعويضات تحت التغطية اخر المدة		التعويضات التحصيلية		مخصص التقلبات العكسية اخر المدة		مخصص التقلبات العكسية اول المدة		العوامل وتكاليف الانتاج		المصرفيات العمومية والادارية		المصرفيات الاخرى		اجمالي المصرفيات		فائض / عجز النشاط التاميني			
	2023/2022	2022/2021	2023/2022	2022/2021	2023/2022	2022/2021	2023/2022	2022/2021	2023/2022	2022/2021	2023/2022	2022/2021	2023/2022	2022/2021	2023/2022	2022/2021	2023/2022	2022/2021	2023/2022	2022/2021	2023/2022	2022/2021	2023/2022	2022/2021
مصر للتأمين	874,653	562,863	82,110	55,631	25,724	27,136	26,852	27,620	4,945	4,945	4,945	4,945	16,984	16,984	16,984	16,984	16,984	16,984	16,984	16,984	16,984	16,984	16,984	16,984
قناة السويس للتأمين	25,724	27,136	7,519	5,623	0	0	0	0	0	0	0	0	0	0	0	0	0	0	0	0	0	0	0	0
المهندس للتأمين	32,916	15,871	11,341	9,628	0	0	0	0	0	0	0	0	0	0	0	0	0	0	0	0	0	0	0	0
الدننا للتأمين	134,210	108,421	6,217	6,217	0	0	0	0	0	0	0	0	0	0	0	0	0	0	0	0	0	0	0	0
AIG للتأمين	0	0	0	0	0	0	0	0	0	0	0	0	0	0	0	0	0	0	0	0	0	0	0	0
جي اي جي للتأمين	106,797	134,848	10,779	6,618	0	0	0	0	0	0	0	0	0	0	0	0	0	0	0	0	0	0	0	0
الجمعية المصرية للتأمين التعاوني	0	0	9,138	9,138	0	0	0	0	0	0	0	0	0	0	0	0	0	0	0	0	0	0	0	0
تشب للتأمين	0	0	0	0	0	0	0	0	0	0	0	0	0	0	0	0	0	0	0	0	0	0	0	0
رويال للتأمين	84,215	21,676	19,244	19,244	0	0	0	0	0	0	0	0	0	0	0	0	0	0	0	0	0	0	0	0
اليانز للتأمين - مصر	328,249	167,808	104,242	63,468	0	0	0	0	0	0	0	0	0	0	0	0	0	0	0	0	0	0	0	0
بيت التأمين المصري السعودي	71,363	53,111	16,231	16,231	0	0	0	0	0	0	0	0	0	0	0	0	0	0	0	0	0	0	0	0
بويا ابييت	485,408	316,636	102,766	102,766	0	0	0	0	0	0	0	0	0	0	0	0	0	0	0	0	0	0	0	0
المصرية للتأمين التكافلي ممتلكات	58,229	25,570	14,850	14,850	0	0	0	0	0	0	0	0	0	0	0	0	0	0	0	0	0	0	0	0
وثقى للتأمين التكافلي	151,928	131,694	18,639	18,639	0	0	0	0	0	0	0	0	0	0	0	0	0	0	0	0	0	0	0	0
أروب لتأمينات الممتلكات	56,996	39,489	13,461	13,461	0	0	0	0	0	0	0	0	0	0	0	0	0	0	0	0	0	0	0	0
اسكان للتأمين	1,734	546	2,015	886	0	0	0	0	0	0	0	0	0	0	0	0	0	0	0	0	0	0	0	0
طوكيو مارين جيرال - تكافل	6,847	5,997	3,028	3,028	0	0	0	0	0	0	0	0	0	0	0	0	0	0	0	0	0	0	0	0
أورينت للتأمين التكافلي - ممتلكات	180,575	111,124	40,604	27,959	0	0	0	0	0	0	0	0	0	0	0	0	0	0	0	0	0	0	0	0
أكسا للتأمين	535,694	676,892	114,178	114,178	0	0	0	0	0	0	0	0	0	0	0	0	0	0	0	0	0	0	0	0
مصر للتأمين التكافلي	0	0	0	0	0	0	0	0	0	0	0	0	0	0	0	0	0	0	0	0	0	0	0	0
ثروة للتأمين	15,115	785	14,568	3,423	0	0	0	0	0	0	0	0	0	0	0	0	0	0	0	0	0	0	0	0
وطنية للتأمين	7,093	2,547	5,504	4,954	0	0	0	0	0	0	0	0	0	0	0	0	0	0	0	0	0	0	0	0
مدى للتأمين	127,320	37,243	11,163	11,163	0	0	0	0	0	0	0	0	0	0	0	0	0	0	0	0	0	0	0	0
اجمالي السوق	3,285,066	2,440,258	778,629	507,102	3,285,066	2,440,258	3,285,066	2,440,258	3,285,066	2,440,258	3,285,066	2,440,258	3,285,066	2,440,258	3,285,066	2,440,258	3,285,066	2,440,258	3,285,066	2,440,258	3,285,066	2,440,258	3,285,066	2,440,258

الفصل الثالث

الاستثمارات

استثمارات شركات التأمين وإعادة التأمين

بالآلاف جنيهه

جدول (1/3)

اجمالي الاستثمارات		الاستثمارات الحرة		استثمارات مخصصة لحقوق حملة الوثائق				البيان
2023/2022	2022/2021	2023/2022	2022/2021	تأمينات الممتلكات والمستويات		تأمينات الأشخاص وتكوين الأموال		
				2023/2022	2022/2021	2023/2022	2022/2021	
63324688	39734299	30975151	5885444	32349538	8807872	-	-	مصر للتأمين
56718288	43142667	15529431	1398629	-	-	41188857	957545	مصر لتأمينات الحياة
1617694	1682210	240468	6349	1377226	35267	-	-	قناة السويس للتأمين
1273550	970133	123864	3500	1149686	4564	-	-	المهندس للتأمين
1364669	1085333	423205	4682	941464	3856	-	-	الدلتا للتأمين
876479	869621	376131	421	500348	65607	-	-	AIG للتأمين
2273182	1607219	307742	145396	1965440	1090	-	-	جي اي جي للتأمين
11418945	8498484	5776226	-	-	-	5642719	1474192	ميتلايف لتأمينات الحياة
954292	708963	520418	22524	433874	1202	-	-	الجمعية المصرية للتأمين التعاوني
11011373	9754964	916176	145224	-	-	10095198	8475511	أكسا حياة
557180	425012	248840	996	308340	-	-	-	تشب للتأمين
1319657	1144746	138710	45437	1180946	-	-	-	رويال للتأمين
2365757	1467795	869465	-	1496292	-	-	-	اليناز للتأمين - مصر
21871921	18009373	1345532	196861	-	-	20526390	9689036	اليناز لتأمينات الحياة - مصر
1220590	819951	780118	60375	440472	-	-	-	بيت التأمين المصري السعودي
7133394	5580125	1270748	190456	-	-	5862645	4195215	كيو ان بي لتأمينات الحياة
903806	779550	122724	153898	-	-	781082	611080	تشب لتأمينات الحياة
2499090	1199955	930600	-	1568490	-	-	-	بوبا ايجيبت
2680590	2480402	701201	25781	1979389	-	-	-	المصرية للتأمين التكافلي ممتلكات
2111582	1542064	315834	125339	-	-	1795748	1249200	جي أي جي للتكافل العائلي
1240478	1017920	592563	248081	647914	-	-	-	وثاق للتأمين التكافلي
313603	278762	116270	28906	-	-	197333	-	أروب للتأمين على الحياة
542121	472941	263282	68213	278838	-	-	-	أروب لتأمينات الممتلكات
618004	459898	214378	30094	403626	9134	-	-	اسكان للتأمين
331799	241058	92587	-	-	-	239212	98897	البنانية السويسرية للتكافل العائلي
273976	284714	-	-	-	-	273976	284714	كاف لتأمينات الحياة
627006	438323	412422	-	214584	-	-	-	طوكيو مارين جينرال تكافل
2587419	1761414	492544	-	2094875	-	-	-	أورينت للتأمين التكافلي
1482024	1469094	20407	2697	-	-	1461617	16719	قناة السويس لتأمينات الحياة
2233839	1813001	394700	45154	-	-	1839138	81273	الدلتا لتأمينات الحياة
1261960	1107913	315245	5960	-	-	946715	-	المهندس لتأمينات الحياة
1407106	1012445	349334	9797	1057772	-	-	-	أكسا للتأمين
361744	300457	149383	-	-	-	212360	-	المصرية الإماراتية للتأمين التكافلي
520233	337548	176170	11656	344062	2627	-	-	مصر للتأمين التكافلي
488843	316142	58316	-	430527	-	-	-	ثروة للتأمين
238259	144481	24994	-	-	-	213266	3753	ثروة لتأمينات الحياة
251883	154925	102389	9425	149494	-	-	-	وطنية للتأمين
245074	198190	82619	21323	162455	-	-	-	مدى للتأمين
374951	88678	226255	-	-	-	148695	-	الوفاء لتأمينات الحياة
971	-	971	-	-	-	-	-	مصر للتأمين التكافلي-حياة
208898019	153400771	65997413	8892619	51475655	8931219	91424951	27137136	السوق



إستثمارات شركات التأمين وإعادة التأمين موزعا على قنوات الإستثمار

إجمالي شركات التأمين
جدول (2 / 3)

بالاتف جنيه		الاستثمارات العمرة		استثمارات مخصصة لتفويي خدمة الوثائق		البيانات	
اجمالي الاستثمارات	2022/2021	2023/2022	2022/2021	تأمينات المحتلقات والمسئوليات	تأمينات الأضرار وتكوين الأروال	2023/2022	2022/2021
2023/2022	2022/2021	2023/2022	2022/2021	2023/2022	2022/2021	2023/2022	2022/2021
الأوعية الاستثمارية بالبنوك							
10646747	8736843	6362005	-	870506	-	3414236	-
19187023	8768250	11841075	-	7125272	-	220676	-
-	-	-	-	-	-	-	-
921991	1768513	915439	-	6552	-	-	-
-	-	-	-	-	-	-	-
203250	503150	100	-	-	-	203150	-
1456777	1134314	131865	-	184776	-	1140136	-
166025	430050	-	-	166025	-	-	-
172224	118256	68250	-	37366	-	66608	-
32409589	21222863	19182233	-	8315766	-	4911590	-
3733598	2591956	2724001	-	422484	-	587113	-
الإجمالي							
أذون خزينة مياحة مع التعهد بإعادة الشراء							
الأصول المالية الختوية بالقيمة العادلة من خلال الأرباح والخسائر							
2408611	1934701	312926	188120	2095685	1746581	-	-
1163627	748031	1103150	690490	48421	46166	12056	11374
-	-	-	-	-	-	-	-
2029	3250	2029	3250	-	-	-	-
24938	67095	-	2425	24938	64670	-	-
1121	937	976	-	145	937	-	-
248174	17208	248174	17208	-	-	-	-
23147163	15330906	13714145	7478194	8666402	7028088	766617	824624
26995664	18102127	15381400	8379687	10835590	8886443	778673	835998
الإجمالي							
أذون الخزينة							
369300	184702	39722	-	329578	-	-	-
28556708	16878067	10224821	-	11805145	-	6526741	-
650770	489142	401459	5097	57218	-	192093	-
6674317	7588016	70672	-	1312511	-	5291135	-
1004586	665737	5396	-	427315	-	571874	-
63982	12169	47654	-	10885	-	5443	-
-	-	-	-	-	-	-	-
5423123	4969492	1804896	-	92356	-	3526171	-
66638	5476	17374	-	-	-	49264	-
42676148	30781850	12376946	5097	14035007	-	16064194	-
الإجمالي							
الاستثمارات المالية الختوية بالتكلفة الخشنة							
24840726	9760958	7483495	-	5759524	-	11597707	-
29286758	27987702	3482305	-	6702501	-	19101951	-
8489454	3638618	220232	-	4856540	-	3412681	-
553692	627051	-	-	8	-	553684	-
22782	20245	2739	-	16170	-	3873	-
649578	4471751	9933	-	304000	-	335645	167612
4170963	5693296	3572970	-	255500	-	342493	-
597862	194244	29025	-	174786	-	394052	-
67416090	52005376	14742649	-	17719458	-	34953982	167612
الإجمالي							
الخصومات الختوية							
31907293	25391943	-	-	-	-	31907293	25391943
26	26	-	-	26	-	-	-
983880	927454	8465	-	645	-	974769	635765
27741	27741	-	-	27741	-	-	-
150168	144194	150168	-	-	-	-	-
28762	28715	-	-	28412	-	350	-
1133053	1070700	158634	-	-	-	974419	635765
1787600	1575526	592627	-	52687	-	1142286	-
الإجمالي							
استثمارات في شركات شقيقة وشركات تابعة (استثمارات عقارية)							
173839	190786	73261	83023	9604	16573	90974	91190
319759	254281	213468	198861	86523	38651	19768	19769
305451	219856	305451	219856	-	-	-	-
98431	52851	85650	52411	12782	440	-	-
897481	717775	677831	551151	108908	55664	110742	110959
58496	59345	38908	43315	14245	10889	5343	5141
-	-	-	-	-	-	-	-
838985	638429	638922	507836	94663	44776	105400	105818
208898019	153400771	65997413	8892619	51475655	8931219	91424951	27137136
صافي الإستثمارات							



مصر للتأمين
جدول (1 / 2 / 3)

بالاتف جنبه		الاستثمارات الحرة		استثمارات مضمونة لتحويل حملة الوثائق		تأمينات الأشخاص وتكوين الأموال		التيهات		
اجمالي الاستثمارات	2022/2021	2023/2022	2022/2021	تأمينات الممتلكات والمستوفيات	2023/2022	2022/2021	2023/2022	2022/2021		
2023/2022	2022/2021	2023/2022	2022/2021	2023/2022	2022/2021	2023/2022	2022/2021	2023/2022	2022/2021	
1558632	653128	1538612		20020						الاصعية الاصرارية بالبنوك
14661729	6713687	8829035		5832693						ودائع بالعملة المحلية
-	-	-		-						ودائع بالعملة الاجنبية
857766	492504	857766		-						ودفعة الضمان
-	-	-		-						ودائع اخرى
-	-	-		-						عوائد لم تُستحق بعد (قسم الإصدار)
-	-	-		-						شهادات الاصرار بالعملة المحلية
-	-	-		-						شهادات الاصرار بالعملة الأجنبية
41232	41908	14927		26305						شهادات (ب.ب.د) وودفعة الضمان
17036895	7817411	11210486		5826409						خسائر ائتمان التوقعة
1993368	1840791	1993368		-						الاجمالي
-	-	-		-						أذن خزنة مياحة مع التهد بإعادة الشراء
2095685	1746581	-		2095685	1746581					الأصول الخالصة الخويبة بالقيمة العادلة من خلال الأرباح والخسائر
38594	34405	-		38594	34405					الأشهم
-	-	-		-	-					وثائق صناديق الاستثمار
-	-	-		-	-					أذن الخزنة
-	-	-		-	-					سندات الخزنة خضرة بالعملة المحلية
-	-	-		-	-					سندات الخزنة خضرة بالعملة الأجنبية
-	-	-		-	-					سندات الشركات
-	-	-		-	-					سندات الإسكان
19304498	12912329	10655698	5885444	8648800	7026886					أوراق مالية أخرى
21438777	14693315	10655698	5885444	10783079	8807872					إجمالي الخسائر الاستثمارية التي تُدار بمعرفة الغير
-	-	-		-	-					الاجمالي
-	-	-		-	-					الأصول المالية الخويبة بالقيمة العادلة من خلال الدخل الشامل الأخر
14901757	9073209	3096612		11805145						أذن الخزنة
332157	248448	274939		57218						الأشهم
-	-	-		-	-					وثائق صناديق الاستثمار
-	-	-		-	-					سندات الخزنة خضرة بالعملة المحلية
-	-	-		-	-					سندات الخزنة خضرة بالعملة الأجنبية
-	-	-		-	-					سندات الشركات
-	-	-		-	-					سندات الإسكان
-	-	-		-	-					ودفعة الضمان (أذن الخزنة / سندات الخزنة)
-	-	-		-	-					أخرى
15233914	9321658	3371552		11862363						خسائر ائتمان التوقعة
-	-	-		-	-					الاجمالي
-	-	-		-	-					الاستثمارات المالية الخويبة بالتكلفة المستهقة
1159561	1159561	390000		769561						أذن الخزنة
3148582	1464156	-		3148582						سندات الخزنة خضرة بالعملة المحلية
8	8	-		8						سندات الخزنة خضرة بالعملة الأجنبية
10958	10269	-		10958						سندات الشركات
-	-	-		-	-					سندات الإسكان
3359480	3428507	3359480		-						ودفعة الضمان (شهادات الإقرار / شهادات الاستثمار)
56853	1377	5432		51421						شهادات استثمار مجموعة (ب.ب.د) وأخرى
7621735	6061124	3744047		3877688						خسائر ائتمان التوقعة
-	-	-		-	-					الاجمالي
-	-	-		-	-					المشتقات المالية
13	13	-		13						استثمارات مالية مرتبطة بوحدات الاستثمار
322	322	-		322						القروض والمديونيات
13870	13870	-		13870						ضمان رهون عقارية
-	-	-		-	-					قروض بضائمان أخرى وفوائد مستحقة
14206	14206	-		14206						قروض لشركات متخرة
-	-	-		-	-					أخرى
-	-	-		-	-					خسائر ائتمان التوقعة
-	-	-		-	-					الاجمالي
-	-	-		-	-					استثمارات في شركات شقيقة وشركات تابعة
-	-	-		-	-					(استثمارات عقارية)
-	-	-		-	-					الأرضي
-	-	-		-	-					المحقات (المباني)
-	-	-		-	-					المباني والإنشاءات تحت التطوير
-	-	-		-	-					أخرى
-	-	-		-	-					الاجمالي
-	-	-		-	-					مجمع الإهلاك
-	-	-		-	-					مجمع خسائر الاضمحلال
63324688	39734299	30975151	5885444	32349538	8807872					الصافي
										صافي الاستثمارات



مصر لتأمينات الحياة
جدول (2 / 2 / 3)

بالتلف جنيه		الاستثمارات الحرة		تأمينات المتعلقات والمستوفيات		تأمينات الإكفان وتكوين الأموال		البيان	
2023/2022	2022/2021	2023/2022	2022/2021	2023/2022	2022/2021	2023/2022	2022/2021		
الأصول الإحصائية بالبنوك									
6943768	5246279	3720854				3222914		ودائع بالعملة المحلية	
-	-	-				-		ودائع بالعملة الأجنبية	
-	1000000	-				-		ودفعة الضمان	
-	-	-				-		ودائع أخرى	
203150	503150	-				203150		عوائد لم تُستحق بعد (خصم الإصدار)	
1115833	891298	-				1115833		شهادات الإصدار بالعملة المحلية	
-	-	-				-		شهادات الإصدار بالعملة الأجنبية	
104095	53340	38807				65288		شهادات (إيد) وودفعة الضمان	
8158656	7587387	3682047	-	-	-	4476609	-	خسائر الائتمان المتوقعة	
الإجمالي									
-	-	-				-		أدوات خزائنة مبيعة مع التعهد بإعادة الشراء	
-	-	-				-		الأصول الحائقة السيوية بالقيمة العادلة من خلال الأرباح والخسائر	
-	-	-				-		الأشهم	
-	-	-				-		وثائق صناديق الاستثمار	
-	-	-				-		أدوات الخزائنة	
-	-	-				-		سندات الخزائنة خضرة بالعملة المحلية	
-	-	-				-		سندات الخزائنة خضرة بالعملة الأجنبية	
-	-	-				-		سندات الشركات	
-	-	-				-		سندات الإسكان	
-	-	-				-		أوراق مالية أخرى	
2920247	1612172	2920247	1398629	-	-	-	213543	إجمالي المحافظ الاستثمارية التي تُدار بمعرفة الغير	
2920247	1612172	2920247	1398629	-	-	-	213543	الإجمالي	
الأصول الحائقة السيوية بالقيمة العادلة من خلال الدخل الشامل الآخر									
-	-	-				-		أدوات الخزائنة	
13312854	7635222	6786112				6526741		الأشهم	
282348	190707	90254				192093		وثائق صناديق الاستثمار	
-	-	-				-		سندات الخزائنة خضرة بالعملة المحلية	
-	-	-				-		سندات الخزائنة خضرة بالعملة الأجنبية	
-	-	-				-		سندات الشركات	
-	-	-				-		سندات الإسكان	
-	-	-				-		ودفعة الضمان (أدوات الخزائنة / سندات الخزائنة)	
4876406	4786663	1511214				3365192		أخرى	
64914	4380	16294				48620		خسائر الائتمان المتوقعة	
18406693	12608211	8371286	-	-	-	10035407	-	الإجمالي	
الاستثمارات الحائقة السيوية بالكلفة المحسنة									
-	-	-				-		أدوات الخزائنة	
6221794	2017929	-				6221794		سندات الخزائنة خضرة بالعملة المحلية	
15440409	14453407	-				15440409		سندات الخزائنة خضرة بالعملة الأجنبية	
3149405	896184	-				3149405		سندات الشركات	
-	-	-				-		سندات الإسكان	
3873	4503	-				3873		ودفعة الضمان (شهادات الإصدار / شهادات الاستثمار)	
100000	1500000	-				100000		شهادات استثمار مجموعة (إيد) وأخرى	
302983	408034	160490				142493		خسائر الائتمان المتوقعة	
328330	33142	324				328007		الإجمالي	
24890133	19246915	160166	-	-	-	24729967	-	الخصومات الحائقة	
-	-	-				-		استثمارات مالية مرتبطة بوحدة الاستثمار	
11760	7798	-				11760	7798	القروض والمدفونيات	
-	-	-				-		ضمان رهون عقارية	
692705	635765	-				692705	635765	قروض بضمانات أخرى وفوائد مستحقة	
-	-	-				-		قروض لشركات متخرة	
-	-	-				-		أخرى	
-	-	-				-		خسائر الائتمان المتوقعة	
692705	635765	-				692705	635765	الإجمالي	
1537970	1343980	395684				1142286		استثمارات في شركات شقيقة وشركات تابعة (استثمارات عقارية)	
-	-	-				-		الأجنبي	
90974	91190	-				90974	91190	العقارات (المباني)	
13316	13316	-				13316	13316	المباني والإنشاءات تحت التطوير	
-	-	-				-		أخرى	
104289	104506	-				104289	104506	الإجمالي	
4166	4068	-				4166	4068	مجموع الإهلاك	
-	-	-				-		مجموع خسائر الإضمحلال	
100123	100438	-				100123	100438	الصافي	
56718288	43142667	15529431	1398629	-	-	41188857	957545	صافي الاستثمارات	



قناة السويس للتأمين
جدول (3 / 2 / 3)

بالآلاف جنيه		استثمارات مخصصة لتطويق حملة الوثائق				استثمارات مخصصة لتكوين الأموال		تأمينات المتاع والمستهلكات		تأمينات الإكساص وتكوين الأموال		البيانات	
اجمالي الاستثمارات	الاستثمارات الحرة	2023/2022	2022/2021	2023/2022	2022/2021	2023/2022	2022/2021	2023/2022	2022/2021	2023/2022	2022/2021	2023/2022	2022/2021
584324	641940	98728		485596									
-	-	-	-	-	-	-	-	-	-	-	-	-	-
34683	205634	34683											
-	-	-	-	-	-	-	-	-	-	-	-	-	-
-	-	-	-	-	-	-	-	-	-	-	-	-	-
-	-	-	-	-	-	-	-	-	-	-	-	-	-
715	2852	84		631									
618292	844722	133327		484965									
-	-	-	-	-	-	-	-	-	-	-	-	-	-
2890	1414	2890	1414										
-	-	-	-	-	-	-	-	-	-	-	-	-	-
-	-	-	-	-	-	-	-	-	-	-	-	-	-
-	-	-	-	-	-	-	-	-	-	-	-	-	-
-	-	-	-	-	-	-	-	-	-	-	-	-	-
-	-	-	-	-	-	-	-	-	-	-	-	-	-
-	-	-	-	-	-	-	-	-	-	-	-	-	-
2890	1414	2890	1414										
49680	43950			49680									
-	-	-	-	-	-	-	-	-	-	-	-	-	-
-	-	-	-	-	-	-	-	-	-	-	-	-	-
-	-	-	-	-	-	-	-	-	-	-	-	-	-
-	-	-	-	-	-	-	-	-	-	-	-	-	-
-	-	-	-	-	-	-	-	-	-	-	-	-	-
-	-	-	-	-	-	-	-	-	-	-	-	-	-
82356	90013			82356									
-	-	-	-	-	-	-	-	-	-	-	-	-	-
132036	133964			132036									
281572	119680			281572									
390854	353971			390854									
-	-	-	-	-	-	-	-	-	-	-	-	-	-
-	-	-	-	-	-	-	-	-	-	-	-	-	-
1738				1738									
-	-	-	-	-	-	-	-	-	-	-	-	-	-
20000	89000			20000									
6041	8943			6041									
688123	553709			688123									
-	-	-	-	-	-	-	-	-	-	-	-	-	-
-	-	-	-	-	-	-	-	-	-	-	-	-	-
-	-	-	-	-	-	-	-	-	-	-	-	-	-
-	-	-	-	-	-	-	-	-	-	-	-	-	-
-	-	-	-	-	-	-	-	-	-	-	-	-	-
-	-	-	-	-	-	-	-	-	-	-	-	-	-
-	-	-	-	-	-	-	-	-	-	-	-	-	-
124200	108200	99200		25000									
-	-	-	-	-	-	-	-	-	-	-	-	-	-
43217	42900	5219	5219	37997	37681								
-	-	-	-	-	-	-	-	-	-	-	-	-	-
12996	440	214		12782	440								
56212	43340	5433	5219	50779	38121								
4058	3138	382	284	3676	2854								
-	-	-	-	-	-	-	-	-	-	-	-	-	-
52154	40202	5051	4935	47103	35267								
1617694	1682210	240468	6349	1377226	35267								



بالآلاف جنيه		الاستثمارات الحرة		استثمارات مخصصة لتفويض خلية الوثائق		استثمارات الإيفاء وتكوين الأموال		البيانات	
إجمالي الاستثمارات		الاستثمارات الحرة		تأمينات المحتلقات والمسئوليات		تأمينات الإيفاء وتكوين الأموال			
2023/2022	2022/2021	2023/2022	2022/2021	2023/2022	2022/2021	2023/2022	2022/2021		
الأوعية الاستثمارية بالبنوك									
39891	63521	39891	-	-	-	-	-	ودائع بالعملة المحلية	
120001	55092	45641	-	74360	-	-	-	ودائع بالعملة الأجنبية	
-	-	-	-	-	-	-	-	وديعة الضمان	
-	-	-	-	-	-	-	-	ودائع أخرى	
-	-	-	-	-	-	-	-	عوائد لم تُستحق بعد (خصم الإصدار)	
-	-	-	-	-	-	-	-	شهادات الإيفاء بالعملة المحلية	
-	-	-	-	-	-	-	-	شهادات الإيفاء بالعملة الأجنبية	
-	-	-	-	-	-	-	-	شهادات (ب.د) ووديعة الضمان	
139	109	74	-	65	-	-	-	خسائر الائتمان المتوقعة	
159753	118504	85458	-	74296	-	-	-	الإجمالي	
-	-	-	-	-	-	-	-	أذون خزينة مبيعة مع التعهد بإعادة الشراء	
-	-	-	-	-	-	-	-	الأصول الحائقة الخيرية بالقيمة العادلة من خلال الأرباح والخسائر	
-	-	-	-	-	-	-	-	الأشهم	
-	-	-	-	-	-	-	-	وثائق صناديق الاستثمار	
-	-	-	-	-	-	-	-	أذون الخزينة	
-	-	-	-	-	-	-	-	سندات الخزينة حاضرة بالعملة المحلية	
-	-	-	-	-	-	-	-	سندات الخزينة حاضرة بالعملة الأجنبية	
-	-	-	-	-	-	-	-	سندات الشركات	
-	-	-	-	-	-	-	-	سندات الإسكان	
-	-	-	-	-	-	-	-	أوراق مالية أخرى	
-	-	-	-	-	-	-	-	إجمالي المحافظ الاستثمارية التي تُدار بمعرفة الغير	
-	-	-	-	-	-	-	-	الإجمالي	
-	-	-	-	-	-	-	-	الأصول الحائقة الخيرية بالقيمة العادلة من خلال الدخل الشامل الآخر	
92507	59307	-	-	92507	-	-	-	أذون الخزينة	
-	-	-	-	-	-	-	-	الأشهم	
-	-	-	-	-	-	-	-	وثائق صناديق الاستثمار	
-	-	-	-	-	-	-	-	سندات الخزينة حاضرة بالعملة المحلية	
-	-	-	-	-	-	-	-	سندات الخزينة حاضرة بالعملة الأجنبية	
-	-	-	-	-	-	-	-	سندات الشركات	
-	-	-	-	-	-	-	-	سندات الإسكان	
-	-	-	-	-	-	-	-	وديعة الضمان (أذون الخزينة / سندات الخزينة)	
-	-	-	-	-	-	-	-	أخرى	
-	-	-	-	-	-	-	-	خسائر الائتمان المتوقعة	
92507	59307	-	-	92507	-	-	-	الإجمالي	
الاستثمارات الحائقة الخيرية بالتكلفة الشاملة									
628242	63089	-	-	628242	-	-	-	أذون الخزينة	
190651	198612	-	-	190651	-	-	-	سندات الخزينة حاضرة بالعملة المحلية	
106901	63979	-	-	106901	-	-	-	سندات الخزينة حاضرة بالعملة الأجنبية	
-	-	-	-	-	-	-	-	سندات الشركات	
1737	1552	-	-	1737	-	-	-	سندات الإسكان	
-	-	-	-	-	-	-	-	وديعة الضمان (شهادات الإيفاء / شهادات الاستثمار)	
32000	402000	-	-	32000	-	-	-	شهادات استثمار مجموعة (ب.د) وأخرى	
7780	6624	-	-	7780	-	-	-	خسائر الائتمان المتوقعة	
951750	722607	-	-	951750	-	-	-	الإجمالي	
-	-	-	-	-	-	-	-	المشتقات الحائقة	
-	-	-	-	-	-	-	-	استثمارات مالية مرتبطة بوحدات الاستثمار	
-	-	-	-	-	-	-	-	القروض والمديونيات	
-	-	-	-	-	-	-	-	بضمان رهون عقارية	
-	-	-	-	-	-	-	-	قروض بضمانات أخرى وفوائد مستحقة	
-	-	-	-	-	-	-	-	قروض لشركات متعثره	
-	-	-	-	-	-	-	-	أخرى	
-	-	-	-	-	-	-	-	خسائر الائتمان المتوقعة	
-	-	-	-	-	-	-	-	الإجمالي	
61652	61652	34965	-	26687	-	-	-	استثمارات في شركات شقيقة وشركات تابعة	
-	-	-	-	-	-	-	-	(استثمارات عقارية)	
12269	19238	3617	3617	8652	15621	-	-	الأرضي	
-	-	-	6969	-	(6969)	-	-	العقارات (المباني)	
-	(6969)	-	(6969)	-	-	-	-	المباني والإنشاءات تحت التطوير	
-	-	-	-	-	-	-	-	أخرى	
12269	12269	3617	3617	8652	8652	-	-	الإجمالي	
4380	4206	176	117	4205	4088	-	-	مجمع الاهلاك	
-	-	-	-	-	-	-	-	مجمع خسائر الائتمان	
7888	8063	3441	3500	4447	4564	-	-	الصافي	
1273550	970133	123864	3500	1149686	4564	-	-	صافي الاستثمارات	



إبجيببت للتأمين AIG
جدول (3 / 2 / 6)

إجمالي الاستثمارات		الاستثمارات المبررة		استثمارات مخصصة لتفوق حملة الوثائق		التياسان			
بالبالف جنيهه				تأمينات الممتلكات والمستويات		تأمينات الأشخاص وتكوين الأموال			
2023/2022	2022/2021	2023/2022	2022/2021	2023/2022	2022/2021	2023/2022	2022/2021		
								الأوعية الاضغارية بالبنوك	
								ودائع بالعملة المحلية	
7199	6616	7199						ودائع بالعملة الأجنبية	
333572	450912	9592		323980				ودفعة الضمان	
								ودائع أخرى	
								عوائد لم تُستحق بعد (خصم الإصدار)	
								شهادات الاضغار بالعملة المحلية	
								شهادات الاضغار بالعملة الأجنبية	
								شهادات (ب.د) وودفعة الضمان	
	1469							خضع خسائر الائتمان المتوقعة	
340772	456059	16791		323980				الإجمالي	
509243	347534	357957		151285				أدوات خزائنة مبيعة مع التمهيد بإعادة الشراء	
								الأصول المالية الختوية بالقيمة العادلة من خلال الأرباح والخسائر	
								الأشهم	
								وثائق صناديق الاستثمار	
								أدوات الخزائنة	
								سندات الخزائنة ختزة بالفلئة المحلية	
								سندات الخزائنة ختزة بالفلئات الأجنبية	
24938	64670			24938	64670			سندات الشركات	
1121	937	976		145	937			سندات الإسكان	
								أوراق مالية أخرى	
								إجمالي الحفاظ الاستثمارية التي تُدار بمعرفة الغير	
26058	65607	976		25082	65607			الإجمالي	
								الأصول المالية الختوية بالقيمة العادلة من خلال الدخل الشامل الأخر	
								أدوات الخزائنة	
								الأشهم	
								وثائق صناديق الاستثمار	
								سندات الخزائنة ختزة بالفلئة المحلية	
								سندات الخزائنة ختزة بالفلئات الأجنبية	
								سندات الشركات	
								سندات الإسكان	
								ودفعة الضمان (أدوات الخزائنة / سندات الخزائنة)	
								أخرى	
								خضع خسائر الائتمان المتوقعة	
								الإجمالي	
								الاستثمارات المالية الختوية بالتكلفة المتوقعة	
								أدوات الخزائنة	
								سندات الخزائنة ختزة بالفلئة المحلية	
								سندات الخزائنة ختزة بالفلئات الأجنبية	
								سندات الشركات	
								سندات الإسكان	
								ودفعة الضمان (شهادات الاضغار / شهادات الاستثمار)	
								شهادات استثمار مجموعة (ب.د) وأخرى	
								خضع خسائر الائتمان المتوقعة	
								الإجمالي	
								المشتقات المالية	
								استثمارات مالية مرتبطة بوحدات الاستثمار	
								المسروض والمديونيات	
								بضمان رهون عقارية	
								قروض بضمانات أخرى وفوائد مستحقة	
								قروض لشركات منطحة	
								أخرى	
								خضع خسائر الائتمان المتوقعة	
								الإجمالي	
								استثمارات في شركات شقيقة وشركات تابعة	
								(استثمارات عقارية)	
419	419	419	419					الأرضي	
160	160	160	160					العقارات (المباني)	
								المباني والإنشاءات تحت التطوير	
								أخرى	
579	579	579	579					الإجمالي	
172	158	172	158					مجمع الاهلاك	
								مجمع خسائر الإضمحلال	
406	421	406	421					الصافي	
876479	869621	376131	421	500348	65607			صافي الاستثمارات	



جي اي جي للتأمين
جدول (3 / 2 / 7)

بالآلاف جنيه

البيانات		استثمارات مخصصة لتطويق حملة الوثائق		تأمينات المتعاملات والمستويات		تأمينات الأشخاص وتكوين الأموال		الاستثمارات الحرة		اجمالي الاستثمارات	
		2023/2022	2022/2021	2023/2022	2022/2021	2023/2022	2022/2021	2023/2022	2022/2021	2023/2022	2022/2021
الأوعية الاصهارية بالبنوك											
ودائع بالعملة المحلية	50093	146690	93	50000							
ودائع بالعملة الأجنبية	30850	22488	30850								
ودعينة الضمان	-	-	-								
ودائع أخرى	-	-	-								
عوائد لم تستحق بعد (خصم الإصدار)	-	-	-								
شهادات الإصدار بالعملة المحلية	-	-	-								
شهادات الإصدار بالعملة الأجنبية	-	-	-								
شهادات (إ.ب.د) وودعينة الضمان	-	-	-								
خضع حسائر الائتمان المتوقعة	194	1446	24	170							
الإجمالي	80749	167732	30919	49830							
أدوات خزينة مياحة مع التعهد بإعادة الشراء											
الأصول المالية الخفيفة بالقيمة العادلة من خلال الأرباح والخسائر											
الأشهم	178168	115640	178168	115640							
وثائق صناديق الاستثمار	-	-	-								
أدوات الخزينة	-	-	-								
سندات الخزينة خضرة بالعملة المحلية	-	-	-								
سندات الخزينة خضرة بالعملة الأجنبية	-	-	-								
سندات الشركات	-	-	-								
سندات الإسكان	-	-	-								
أوراق مالية أخرى	-	-	-								
إجمالي الحافظ الاستثمارية التي تدار بمعرفة الغير	17344	9650	17344	9650							
الإجمالي	195512	125290	195512	125290							
الأصول المالية الخفيفة بالقيمة العادلة من خلال الدخل الشامل الأخر											
أدوات الخزينة	13769	7559	13769								
الأشهم	88	88	88								
وثائق صناديق الاستثمار	-	-	-								
سندات الخزينة خضرة بالعملة المحلية	-	-	-								
سندات الخزينة خضرة بالعملة الأجنبية	-	-	-								
سندات الشركات	-	-	-								
سندات الإسكان	-	-	-								
ودعينة الضمان (أدوات الخزينة / سندات الخزينة)	-	-	-								
أخرى	-	-	-								
خضع حسائر الائتمان المتوقعة	13857	7647	13857								
الإجمالي	13769	7559	13769								
الاستثمارات المالية الخفيفة بالتكلفة الخشونة											
أدوات الخزينة	882914	642326	-	882914							
سندات الخزينة خضرة بالعملة المحلية	923561	635991	-	923561							
سندات الخزينة خضرة بالعملة الأجنبية	83086	18515	-	83086							
سندات الشركات	-	-	-								
سندات الإسكان	1106	921	1106								
ودعينة الضمان (شهادات الإصدار / شهادات الاستثمار)	-	-	-								
شهادات استثمار مجموعة (ب.د) وأخرى	-	-	-								
خضع حسائر الائتمان المتوقعة	10710	12399	9	10701							
الإجمالي	1879957	1285354	1097	1878859							
الخصومات المالية											
استثمارات مالية مرتبطة بوجبات الاستثمار											
الفرص والمديونيات											
بضمان رهون عقارية	-	-	-								
فرص بضمانات أخرى وفوائد مستحقة	-	-	-								
فرص لشركات متعثر	-	-	-								
أخرى	-	-	-								
خضع حسائر الائتمان المتوقعة											
الإجمالي											
استثمارات في شركات شقيقة وشركات تابعة (استثمارات عقارية)											
الأرضي	103108	27587	66358	25889	36750	1698					
العقارات (العماري)	-	-	-								
العماري والإقتضات تحت التطوير	-	-	-								
أخرى	-	-	-								
الإجمالي	103108	27587	66358	25889	36750	1698					
مجمع الأهلاك	-	6391	-	5783	-	608					
مجمع حسائر الائتمان المتوقعة	103108	21196	66358	20106	36750	1090					
الصافي	2273182	1607219	307742	145396	1965440	1090					
صافي الاستثمارات											



مبتلایف لتأمينات الحياة
جدول (3 / 2 / 8)

بالملايين جنيه		الاستثمارات الحرة		استثمارات مضمونة لتفوق حملة الوثائق		استثمارات الأقساط وتكوين الأموال		تأمينات المتعلقات والمستوفيات		البيان	
2023/2022	2022/2021	2023/2022	2022/2021	2023/2022	2022/2021	2023/2022	2022/2021	2023/2022	2022/2021		
الأوعية الإغارية بالبنوك											
350899	419403	350899									ودائع بالعملة المحلية
529395	168633	338156				191239					ودائع بالعملة الأجنبية
-	-	-				-					وديعة الضمان
-	-	-				-					ودائع أخرى
-	-	-				-					عوائد لم تُستحق بعد (خصم الإصدار)
-	-	-				-					شهادات الإغار بالعملة المحلية
-	-	-				-					شهادات الإغار بالعملة الأجنبية
-	-	-				-					شهادات (ب.د) ووديعة الضمان
1153	1411	607				546					خسائر الائتمان المتوقعة
879141	586626	688447				190693					الإجمالي
-	-	-				-					أذن خزنة مبيعة مع التعهد بإعادة الشراء
-	-	-				-					الأصول الحائقة الخنوية بالقيمة العادلة من خلال الأرباح والخسائر
-	-	-				-					الأشهم
-	-	-				-					وثائق صناديق الاستثمار
-	-	-				-					أذن الخزنة
-	-	-				-					سندات الخزنة خنذرة بالعملة المحلية
-	-	-				-					سندات الخزنة خنذرة بالعملة الأجنبية
-	-	-				-					سندات الشركات
-	-	-				-					سندات الإسكان
-	-	-				-					أوراق مالية أخرى
-	-	-				-					إجمالي المحافظ الاستثمارية التي تُدار بمعرفه الغير
-	-	-				-					الإجمالي
-	-	-				-					الأصول الحائقة الخنوية بالقيمة العادلة من خلال الدخل الشامل الأخر
-	-	-				-					أذن الخزنة
-	-	-				-					الأشهم
-	-	-				-					وثائق صناديق الاستثمار
-	-	-				-					سندات الخزنة خنذرة بالعملة المحلية
-	-	-				-					سندات الخزنة خنذرة بالعملة الأجنبية
-	-	-				-					سندات الشركات
-	-	-				-					سندات الإسكان
-	-	-				-					وديعة الضمان (أذن الخزنة / سندات الخزنة)
-	-	-				-					أخرى
-	-	-				-					خسائر الائتمان المتوقعة
-	-	-				-					الإجمالي
4682222	2362125	3461016				1221206					الاستثمارات الحائقة الخنوية بالعملة الأجنبية
3253962	3883873	1549352				1704610					أذن الخزنة
302766	199468	77410				225356					سندات الخزنة خنذرة بالعملة المحلية
-	-	-				-					سندات الخزنة خنذرة بالعملة الأجنبية
-	-	-				-					سندات الشركات
-	-	-				-					سندات الإسكان
-	-	-				-					وديعة الضمان (شهادات الإغار / شهادات الاستثمار)
35346	24599					35346					شهادات استثمار مجموعة (ب.د) وأخرى
8203604	6420866	5087778				3115826					خسائر الائتمان المتوقعة
2318473	1474192										الإجمالي
17837	16863					17837					المشتقات الحائقة
-	-	-				-					استثمارات مالية مرتبطة بوحدات الاستثمار
-	-	-				-					القروض والمديونيات
110	63					110					ضمان رهون عقارية
17727	16800					17727					قروض بضمانات أخرى وفوائد مستحقة
-	-	-				-					قروض لشركات متعثره
-	-	-				-					أخرى
-	-	-				-					خسائر الائتمان المتوقعة
-	-	-				-					الإجمالي
-	-	-				-					استثمارات في شركات شقيقة وشركات تابعة
-	-	-				-					(استثمارات عقارية)
-	-	-				-					الأرضي
-	-	-				-					العقارات (المباني)
-	-	-				-					المباني والإنشاءات تحت التطوير
-	-	-				-					أخرى
-	-	-				-					الإجمالي
-	-	-				-					مجموع الأهلاك
-	-	-				-					مجموع خسائر الائتمان
-	-	-				-					السلفي
11418945	8498484	5776226				5642719					صافي الاستثمارات

الجمعية المصرية للتأمين التعاوني
جدول (9 / 2 / 3)

بالإلف جنيه	الاستثمارات		الاستثمارات الحرة		استثمارات مخصصة لحقوق خلية الوثائق		تأمينات الإحسان وتكوين الأموال		التأمين
	الاستثمارات		الاستثمارات الحرة		تأمينات المحتلقات والمسئوليات		تأمينات الإحسان وتكوين الأموال		
	2023/2022	2022/2021	2023/2022	2022/2021	2023/2022	2022/2021	2023/2022	2022/2021	
الأصول الإحصائية بالبنوك									
278872	190302	202272			76600				ودائع بالعملة المحلية
-	1130	-			-				ودائع بالعملة الأجنبية
-	-	-			-				وديعة الضمان
-	-	-			-				ودائع أخرى
-	-	-			-				عوائد لم تُستحق بعد (خصم الإصدار)
-	-	-			-				شهادات الإصدار بالعملة المحلية
-	-	-			-				شهادات الإصدار بالعملة الأجنبية
-	-	-			-				شهادات (ب.د) ووديعة الضمان
3158	1681	(65)			3223				خجعة خسائر الائتمان المتوقعة
275714	189751	202337	-	-	73377	-	-	-	الإجمالي
587942	239607	316743			271199				أذون خزينة مياحة مع التعهد بإعادة الشراء
-	-	-			-				الأصول الحائجة التوثيق بالقيمة العادلة من خلال الأرباح والخسائر
-	-	-			-				الأشهم
-	-	-			-				وثائق صناديق الاستثمار
-	-	-			-				أذون الخزينة
-	-	-			-				سندات الخزينة خذزة بالعملة المحلية
-	-	-			-				سندات الخزينة خذزة بالعملة الأجنبية
-	-	-			-				سندات الشركات
-	-	-			-				سندات الإسكان
-	22349	-	21147	-	1202	-	-	-	أوراق مالية أخرى
-	22349	-	21147	-	1202	-	-	-	إجمالي المحافظ الاستثمارية التي تدار بمعرفة الغير
-	-	-			-				الإجمالي
-	-	-			-				الأصول الحائجة التوثيق بالقيمة العادلة من خلال الدخل الشامل الأخر
-	-	-			-				أذون الخزينة
-	-	-			-				الأشهم
-	-	-			-				وثائق صناديق الاستثمار
-	-	-			-				سندات الخزينة خذزة بالعملة المحلية
-	-	-			-				سندات الخزينة خذزة بالعملة الأجنبية
-	-	-			-				سندات الشركات
-	-	-			-				سندات الإسكان
-	-	-			-				وديعة الضمان (أذون الخزينة / سندات الخزينة)
-	-	-			-				أخرى
-	-	-			-				خجعة خسائر الائتمان المتوقعة
-	-	-			-				الإجمالي
-	-	-			-				الاستثمارات الحائجة التوثيق بالتنوع المستقلة
-	-	-			-				أذون الخزينة
-	-	-			-				سندات الخزينة خذزة بالعملة المحلية
-	-	-			-				سندات الخزينة خذزة بالعملة الأجنبية
-	-	-			-				سندات الشركات
-	-	-			-				سندات الإسكان
-	-	-			-				وديعة الضمان (شهادات الإصدار / شهادات الاستثمار)
90500	256850	-			90500				شهادات استثمار مجموعة (ب.د) وأخرى
1202	972	-			1202				خجعة خسائر الائتمان المتوقعة
89298	255878	-			89298	-	-	-	الإجمالي
-	-	-			-				الاشتقاقات الحائجة
-	-	-			-				استثمارات مالية مرتبطة بوحدات الاستثمار
-	-	-			-				الأسـروسـو و الـديونـيات
-	-	-			-				بضمان رهون عقارية
-	-	-			-				قروض بضمانات أخرى وفوائد مستحقة
-	-	-			-				قروض لشركات متعثر
-	-	-			-				أخرى
-	-	-			-				خجعة خسائر الائتمان المتوقعة
-	-	-			-				الإجمالي
-	-	-			-				استثمارات في شركات شقيقة وشركات تابعة
-	-	-			-				(استثمارات عقارية)
2000	2000	2000	2000	2000	-	-	-	-	الأراضي
-	-	-			-				العقارات (التميني)
-	-	-			-				المباني والإنشاءات تحت التطوير
-	-	-			-				أخرى
2000	2000	2000	2000	2000	-	-	-	-	الإجمالي
663	623	663	623	663	-	-	-	-	مجمع الاهلاك
-	-	-			-				مجمع خسائر الاحتياطي
1337	1377	1337	1377	1337	-	-	-	-	الصافي
954292	708963	520418	22524	433874	1202	-	-	-	صافي الاستثمارات

اكسا لتأمينات الحياة
جدول (3 / 2 / 10)

بالآلاف جنيه		استثمارات مخضعة لتدقيق حملة الوثائق						البیان
اجمالي الاستثمارات		الاستثمارات الحرة		تأمينات الممتلكات والمسئوليات		تأمينات الأشخاص وتكوين الأموال		
2023/2022	2022/2021	2023/2022	2022/2021	2023/2022	2022/2021	2023/2022	2022/2021	
الاوراق الاستثمارية بالبنوك								
1700	11700	200	-	-	-	1500	-	ودائع بالعملة المحلية
-	10195	-	-	-	-	-	-	ودائع بالعملة الاجنبية
-	-	-	-	-	-	-	-	ودیعة الضمان
-	-	-	-	-	-	-	-	ودائع اخرى
-	-	-	-	-	-	-	-	عوائد لم تُستحق بعد (خصم الإصدار)
-	-	-	-	-	-	-	-	شهادات الإصدار بالعملة المحلية
-	-	-	-	-	-	-	-	شهادات الإصدار بالعملة الأجنبية
7	47	7	-	-	-	-	-	شهادات (ب.د) وودیعة الضمان
-	-	-	-	-	-	-	-	خسائر خسائر الائتمان المتوقعة
1693	21848	193	-	-	-	1500	-	الاجمالي
أدوات خزنة مياحة مع التعهد بإعادة الشراء								
الأصول المائتة الخزينة بالقيمة العادلة من خلال الأرباح والخسائر								
-	-	-	-	-	-	-	-	الأشهم
-	-	-	-	-	-	-	-	وثائق صناديق الاستثمار
380952	145224	380952	145224	-	-	-	-	أدوات الخزنة
-	-	-	-	-	-	-	-	سندات الخزنة حاضرة بالعملة المحلية
-	-	-	-	-	-	-	-	سندات الخزنة حاضرة بالمخارج الأجنبية
-	-	-	-	-	-	-	-	سندات الشركات
-	-	-	-	-	-	-	-	سندات الإسكان
-	-	-	-	-	-	-	-	أوراق مالية أخرى
380952	145224	380952	145224	-	-	-	-	إجمالي المخاطر الاستثمارية التي تُدار بمعرفة الغير
الاجمالي								
الأصول المائتة الخزينة بالقيمة العادلة من خلال الدخل الشامل الأخر								
-	-	-	-	-	-	-	-	أدوات الخزنة
-	-	-	-	-	-	-	-	الأشهم
-	-	-	-	-	-	-	-	وثائق صناديق الاستثمار
986255	958575	12267	-	-	-	973988	-	سندات الخزنة حاضرة بالعملة المحلية
-	-	-	-	-	-	-	-	سندات الخزنة حاضرة بالمخارج الأجنبية
-	-	-	-	-	-	-	-	سندات الشركات
-	-	-	-	-	-	-	-	سندات الإسكان
-	-	-	-	-	-	-	-	ودیعة الضمان (أدوات الخزنة / سندات الخزنة)
-	-	-	-	-	-	-	-	أخرى
986255	958575	12267	-	-	-	973988	-	خسائر خسائر الائتمان المتوقعة
الاجمالي								
الاستثمارات المائتة الخزينة بالتكلفة المحسوبة								
-	-	-	-	-	-	-	-	أدوات الخزنة
375949	9642	375949	-	-	-	-	-	سندات الخزنة حاضرة بالعملة المحلية
-	-	-	-	-	-	-	-	سندات الخزنة حاضرة بالمخارج الأجنبية
-	-	-	-	-	-	-	-	سندات الشركات
-	-	-	-	-	-	-	-	سندات الإسكان
-	-	-	-	-	-	-	-	ودیعة الضمان (شهادات الإصدار / شهادات الاستثمار)
-	-	-	-	-	-	-	-	شهادات استثمار مجموعة (ب.د) وأخرى
3354	31	3354	-	-	-	-	-	خسائر خسائر الائتمان المتوقعة
372595	9611	372595	-	-	-	-	-	الاجمالي
المستحقات المائتة								
9119710	8475511	-	-	-	-	9119710	8475511	استثمارات مالية مرتبطة بوحدة الاستثمار الفروع والمديونات
-	-	-	-	-	-	-	-	بضمان بعون عقارية
-	-	-	-	-	-	-	-	قروض بضمانات أخرى وقوافل مستحقة
150168	144194	150168	-	-	-	-	-	قروض لشركات متعثرة
-	-	-	-	-	-	-	-	أخرى
150168	144194	150168	-	-	-	-	-	خسائر خسائر الائتمان المتوقعة
الاجمالي								
استثمارات في شركات شقيقة وشركات تابعة (استثمارات عقارية)								
-	-	-	-	-	-	-	-	الأرضي
-	-	-	-	-	-	-	-	العقارات (المباني)
-	-	-	-	-	-	-	-	المباني والإنشاءات تحت التطوير
-	-	-	-	-	-	-	-	أخرى
الاجمالي								
مجمع الاملاك								
مجمع خسائر الامملاك								
الصافي								
11011373	9754964	916176	145224	-	-	10095198	8475511	صافي الإستثمارات



تسبب للتأمين
جدول (3 / 2 / 11)

بالاتف جنيه		الاستثمارات الحرة		استثمارات مخصصة لتعقوي حيلة الوثائق		تأمينات الأشخاص وتكوين الأموال		تأمينات الممتلكات والمستويات		البيان	
2023/2022	2022/2021	2023/2022	2022/2021	2023/2022	2022/2021	2023/2022	2022/2021	2023/2022	2022/2021		
الأوعية الاستثمارية بالبنوك											
350	1350	350								ودائع بالعملة المحلية	
185400	188000	169950		15450						ودائع بالعملة الأجنبية	
										وديعة الضمان	
										ودائع أخرى	
										عوائد لم تستحق بعد (خصم الإصدار)	
										شهادات الإصدار بالعملة المحلية	
										شهادات الإصدار بالعملة الأجنبية	
										شهادات (ب.د) ووديعة الضمان	
186	516	170		15						خسائر عسائر الائتمان المتوقعة	
185564	188834	170130		15435						الإجمالي	
										أذون خزينة مبيعة مع التعهد بإعادة الشراء	
										الأسول الحائقة الخيرية بالقيمة العادلة من خلال الأرباح والخسائر	
										الأشهم	
										وثائق صناديق الاستثمار	
										أذون الخزينة	
										سندات الخزينة حذرة بالعملة المحلية	
										سندات الخزينة حذرة بالعملة الأجنبية	
										سندات الشركات	
										سندات الإسكان	
										أوراق مالية أخرى	
										إجمالي المحافظ الاستثمارية التي تدار بمعرفة الغير	
										الإجمالي	
										الأسول الحائقة الخيرية بالقيمة العادلة من خلال الدخل الشامل الأخر	
										أذون الخزينة	
										الأشهم	
										وثائق صناديق الاستثمار	
										سندات الخزينة حذرة بالعملة المحلية	
										سندات الخزينة حذرة بالعملة الأجنبية	
										سندات الشركات	
										سندات الإسكان	
										وديعة الضمان (أذون الخزينة / سندات الخزينة)	
										أخرى	
										خسائر عسائر الائتمان المتوقعة	
										الإجمالي	
										الاستثمارات الحائقة الخيرية بالتكلفة المستهلكة	
10258	16500	10258								أذون الخزينة	
363866	221886	67561		296305						سندات الخزينة حذرة بالعملة المحلية	
										سندات الخزينة حذرة بالعملة الأجنبية	
										سندات الشركات	
										سندات الإسكان	
										وديعة الضمان (شهادات الإصدار / شهادات الاستثمار)	
	(793)									شهادات استثمار مجموعة (ب.د) وأخرى	
3455	2412	56		3400						خسائر عسائر الائتمان المتوقعة	
370669	235181	77764		292905						الإجمالي	
										المشتقات الحائقة	
										استثمارات مالية مرتبطة بوحدات الاستثمار	
										الفروض والمديونيات	
										بضمان رهون عقارية	
										فروض بضمانات أخرى وفوائد مستحقة	
										فروض لشركات متعرة	
										أخرى	
										خسائر عسائر الائتمان المتوقعة	
										الإجمالي	
										استثمارات في شركات شقيقة وشركات تابعة	
										(استثمارات عقارية)	
										الأرضي	
										العقارات (المباني)	
2454	2454	2454	2454							المباني والإتشاءات تمت التطوير	
										أخرى	
2454	2454	2454	2454							الإجمالي	
1507	1458	1507	1458							مجمع الأهلاك	
										مجمع عسائر الإضحلال	
947	996	947	996							الصافي	
557180	425012	248840	996	308340						صافي الاستثمارات	



رويال لتأمين
جدول (3 / 2 / 12)

بالآلاف جنيه	الاستثمارات المبررة		استثمارات مخصصة لتحويل حملة الوثائق		استثمارات الأشخاص وتكوين الأموال		تأمينات الأقساط والمتكافآت والمسنوليات		الإجمالي	
	2023/2022	2022/2021	2023/2022	2022/2021	2023/2022	2022/2021	2023/2022	2022/2021	2023/2022	2022/2021
	48829	44674	8016	8016	40813	40813				
	115169	28121	18787	18787	96382	96382				
	-	-	-	-	-	-				
	-	-	-	-	-	-				
	-	-	-	-	-	-				
	-	-	-	-	-	-				
	-	40250	-	-	-	-				
	-	-	-	-	-	-				
	-	-	-	-	-	-				
	160	722	2	2	158	158				
	163839	112323	26801	26801	137037	137037				
	-	-	-	-	-	-				
	25581	14480	25581	14480	-	-				
	21388	20422	21388	20422	-	-				
	-	-	-	-	-	-				
	-	-	-	-	-	-				
	-	-	-	-	-	-				
	-	-	-	-	-	-				
	-	-	-	-	-	-				
	-	-	-	-	-	-				
	-	-	-	-	-	-				
	-	-	-	-	-	-				
	-	-	-	-	-	-				
	46969	34902	46969	34902	-	-				
	-	-	-	-	-	-				
	-	-	-	-	-	-				
	-	-	-	-	-	-				
	-	-	-	-	-	-				
	-	-	-	-	-	-				
	-	-	-	-	-	-				
	-	-	-	-	-	-				
	-	-	-	-	-	-				
	-	-	-	-	-	-				
	-	-	-	-	-	-				
	-	-	-	-	-	-				
	-	-	-	-	-	-				
	-	-	-	-	-	-				
	-	-	-	-	-	-				
	-	-	-	-	-	-				
	-	-	-	-	-	-				
	-	-	-	-	-	-				
	-	-	-	-	-	-				
	-	-	-	-	-	-				
	-	-	-	-	-	-				
	-	-	-	-	-	-				
	-	-	-	-	-	-				
	575489	69172	53888	53888	521602	521602				
	365675	380937	-	-	365675	365675				
	51933	32134	-	-	51933	51933				
	-	-	-	-	-	-				
	817	631	817	817	-	-				
	-	508000	-	-	-	-				
	110000	-	-	-	110000	110000				
	5357	3888	55	55	5301	5301				
	1098558	986986	54649	54649	1043909	1043909				
	-	-	-	-	-	-				
	-	-	-	-	-	-				
	-	-	-	-	-	-				
	-	-	-	-	-	-				
	-	-	-	-	-	-				
	-	-	-	-	-	-				
	-	-	-	-	-	-				
	-	-	-	-	-	-				
	-	-	-	-	-	-				
	-	-	-	-	-	-				
	-	-	-	-	-	-				
	-	-	-	-	-	-				
	-	-	-	-	-	-				
	-	-	-	-	-	-				
	-	-	-	-	-	-				
	-	-	-	-	-	-				
	8158	8158	8158	8158	-	-				
	4877	4877	4877	4877	-	-				
	-	-	-	-	-	-				
	-	-	-	-	-	-				
	-	-	-	-	-	-				
	13035	13035	13035	13035	-	-				
	2743	2499	2743	2499	-	-				
	-	-	-	-	-	-				
	-	-	-	-	-	-				
	10291	10535	10291	10535	-	-				
	1319657	1144746	138710	45437	1180946	1180946				



البالغ للتمامين - مصر
جدول (3 / 2 / 13)

بالتلف جنيه		الاستثمارات الحرة		استثمارات مخصصة لحقوق حملة الوثائق		البيانات		
اجمالي الاستثمارات				تأمينات الأشخاص وتكوين الأموال				
2023/2022	2022/2021	2023/2022	2022/2021	2023/2022	2022/2021	2023/2022	2022/2021	
الأصول الإحصائية بالبنوك								
-	-	-	-	-	-	-	-	ودائع بالعملة المحلية
323611	92975	323611	-	-	-	-	-	ودائع بالعملة الأجنبية
-	-	-	-	-	-	-	-	وديعة الضمان
-	-	-	-	-	-	-	-	ودائع أخرى
-	-	-	-	-	-	-	-	عوائد لم تُستحق بعد (خصم الإصدار)
-	-	-	-	-	-	-	-	شهادات الإصدار بالعملة المحلية
-	-	-	-	-	-	-	-	شهادات الإصدار بالعملة الأجنبية
-	-	-	-	-	-	-	-	شهادات (بي.د) ووديعة الضمان
1300	38	1300	-	-	-	-	-	خسائر حسائر الائتمان المتوقعة
322311	92936	322311	-	-	-	-	-	الإجمالي
-	-	-	-	-	-	-	-	أذون خزينة مبيعة مع التعهد بإعادة الشراء
-	-	-	-	-	-	-	-	الأصول المائلة الخفيفة بالقيمة العادلة من خلال الأرباح والخسائر
-	-	-	-	-	-	-	-	الأشهر
-	-	-	-	-	-	-	-	وثائق صناديق الاستثمار
-	-	-	-	-	-	-	-	أذون الخزينة
-	-	-	-	-	-	-	-	سندات الخزينة خضفة بالعملة المحلية
-	-	-	-	-	-	-	-	سندات الخزينة خضفة بالعملة الأجنبية
-	-	-	-	-	-	-	-	سندات الشركات
-	-	-	-	-	-	-	-	سندات الإسكان
-	-	-	-	-	-	-	-	أوراق مالية أخرى
-	-	-	-	-	-	-	-	إجمالي المحافظ الاستثمارية التي تُدار بمعرفة الغير
-	-	-	-	-	-	-	-	الإجمالي
الأصول المائلة الخفيفة بالقيمة العادلة من خلال الدخل الشامل الأخر								
-	-	-	-	-	-	-	-	أذون الخزينة
-	-	-	-	-	-	-	-	الأشهر
6040	23224	6040	-	-	-	-	-	وثائق صناديق الاستثمار
665407	910267	88	-	665320	-	-	-	سندات الخزينة خضفة بالعملة المحلية
231123	159991	5396	-	225727	-	-	-	سندات الخزينة خضفة بالعملة الأجنبية
-	-	-	-	-	-	-	-	سندات الشركات
-	-	-	-	-	-	-	-	سندات الإسكان
-	-	-	-	-	-	-	-	وديعة الضمان (أذون الخزينة / سندات الخزينة)
273120	1976	273120	-	-	-	-	-	أخرى
-	-	-	-	-	-	-	-	خسائر حسائر الائتمان المتوقعة
1175691	1095458	284644	-	891046	-	-	-	الإجمالي
الاستثمارات المائلة الخفيفة بالتكلفة المستهقة								
-	-	-	-	-	-	-	-	أذون الخزينة
869696	260376	262642	-	607053	-	-	-	سندات الخزينة خضفة بالعملة المحلية
-	-	-	-	-	-	-	-	سندات الخزينة خضفة بالعملة الأجنبية
-	-	-	-	-	-	-	-	سندات الشركات
-	-	-	-	-	-	-	-	سندات الإسكان
-	-	-	-	-	-	-	-	وديعة الضمان (شهادات الإصدار / شهادات استثمار مجموعة (بي.د) وأخرى)
-	20000	-	-	-	-	-	-	شهادات استثمار مجموعة (بي.د) وأخرى
1940	975	133	-	1808	-	-	-	خسائر حسائر الائتمان المتوقعة
867756	279401	262510	-	605246	-	-	-	الإجمالي
المشتقات المائلة								
-	-	-	-	-	-	-	-	استثمارات مالية مرتبطة ب وحدات الاستثمار
-	-	-	-	-	-	-	-	القروض والمديونيات
-	-	-	-	-	-	-	-	بضمان رهون عقارية
-	-	-	-	-	-	-	-	قروض بضمانات أخرى وفوائد مستحقة
-	-	-	-	-	-	-	-	قروض لشركات متخرة
-	-	-	-	-	-	-	-	أخرى
-	-	-	-	-	-	-	-	خسائر حسائر الائتمان المتوقعة
-	-	-	-	-	-	-	-	الإجمالي
استثمارات في شركات شقيقة وشركات تابعة (استثمارات عقارية)								
-	-	-	-	-	-	-	-	الأراضي
-	-	-	-	-	-	-	-	العقارات (المباني)
-	-	-	-	-	-	-	-	المباني والإنشاءات تحت التطوير
-	-	-	-	-	-	-	-	أخرى
-	-	-	-	-	-	-	-	الإجمالي
-	-	-	-	-	-	-	-	مجمع الإهلاك
-	-	-	-	-	-	-	-	مجمع حسائر الائتمان المتوقعة
-	-	-	-	-	-	-	-	الصافي
2365757	1467795	869465	-	1496292	-	-	-	صافي الاستثمارات



إجمالي الاستثمارات		الاستثمارات الحرة		استثمارات مخصصة لحقوق خلية الوثائق		التيامنات		البيان	
2023/2022	2022/2021	2023/2022	2022/2021	تأمينات المتكافآت والمسؤوليات	2023/2022	2022/2021	2023/2022		
الأوعية الاستثمارية بالتوكيد									
115683	100753	115683							ودائع بالعملة المحلية
355518	128929	355518							ودائع بالعملة الأجنبية
-	-	-							وديعة الضمان
-	-	-							ودائع أخرى
-	-	-							عوائد لم تُستحق بعد (خصم الإصدار)
-	-	-							شهادات الإصدار بالعملة المحلية
-	-	-							شهادات الإصدار بالعملة الأجنبية
-	-	-							شهادات (ب.د) ووديعة الضمان
415	104	415							خسائر خسائر الائتمان المتوقعة
470787	229578	470787							الإجمالي
-	-	-							أذن خزنة مياحة مع التمهيد بإعادة الشراء
-	-	-							الأصول الثابتة الخيرية بالقيمة العادلة من خلال الأرباح والخسائر
182741	149505	182741	149505						الأشتم
-	-	-							وثائق صناديق الاستثمار
-	-	-							أذن الخزنة
-	-	-							سندات الخزنة مضمّنة بالعملة المحلية
-	-	-							سندات الخزنة مضمّنة بالعملة الأجنبية
-	-	-							سندات الشركات
-	-	-							سندات الإسكان
-	-	-							أوراق مالية أخرى
182741	149505	182741	149505						الإجمالي
-	-	-							الأصول الثابتة الخيرية بالقيمة العادلة من خلال الدخل الشامل الأخر
341085	168623	341085							أذن الخزنة
-	-	-							الأشتم
-	-	-							وثائق صناديق الاستثمار
4235841	4885812						4235841		سندات الخزنة مضمّنة بالعملة المحلية
571874	381706						571874		سندات الخزنة مضمّنة بالعملة الأجنبية
8260	5000	8260							سندات الشركات
-	-	-							سندات الإسكان
-	-	-							وديعة الضمان (أذن الخزنة / سندات الخزنة)
-	-	-							أخرى
5157060	5441141	349345					4807715		الإجمالي
-	-	-							الاستثمارات المالية الخيرية بالتكلفة المُستهدفة
2942441	1749655	297239					2645202		أذن الخزنة
-	-	-							سندات الخزنة مضمّنة بالعملة المحلية
-	-	-							سندات الخزنة مضمّنة بالعملة الأجنبية
-	-	-							سندات الشركات
-	-	-							سندات الإسكان
-	-	-							وديعة الضمان (شهادات الإصدار / شهادات الاستثمار)
-	466000	-							شهادات استثمار مجموعة (ب.د) وأخرى
5720	8505	1302					4418		خسائر خسائر الائتمان المتوقعة
2936720	2207149	295936					2640784		الإجمالي
12838776	9689036						12838776	9689036	التخفيضات الناتجة
-	-	-							استثمارات مالية مرتبطة بوحدات الاستثمار القسريون والمديونيات
239115	245608						239115		بضمان رهون عقارية
-	-	-							قروض بضمانات أخرى وفوائد مستحقة
-	-	-							قروض لشركات متعثرة
-	-	-							أخرى
239115	245608						239115		الإجمالي
-	-	-							الاستثمارات في شركات شقيقة وشركات تابعة (استثمارات عقارية)
27288	27288	27288	27288						الأراضي
25327	25327	25327	25327						العقارات (المباني)
-	-	-							المباني والإنشاءات تحت التطوير
-	-	-							أخرى
52614	52614	52614	52614						الإجمالي
5891	5258	5891	5258						مجمع الاملاك
46723	47356	46723	47356						مجمع خسائر الائتمان المتوقعة
21871921	18009373	1345532	196861				20526390	9689036	الصافي
صافي الاستثمارات									

بيت التأمين المصري السعودي
جدول (3 / 2 / 15)

بالآلاف جنيه		استثمارات مخصصة لتحويل حصة الوثائق							
اجمالي الاستثمارات		الاستثمارات الحرة		تأمينات الممتلكات والمستويات		تأمينات الأشخاص وتكوين الأموال		البيان	
2023/2022	2022/2021	2023/2022	2022/2021	2023/2022	2022/2021	2023/2022	2022/2021		
الأصعية الاسفارية بالبنوك									
5835	4607	5307		528				ودائع بالعملة المحلية	
16094	19647	15421		673				ودائع بالعملة الاجنبية	
-	-	-		-				وديعة الضمان	
21527	51672	21527		-				ودائع أخرى	
-	-	-		-				عوائد لم تشتق بعد (خصم الإصدار)	
-	-	-		-				شهادات الإصدار بالعملة المحلية	
-	-	-		-				شهادات الإصدار بالعملة الأجنبية	
-	-	-		-				شهادات (ب.د) ووديعة الضمان	
97	882	81		16				خسائر خسائر الائتمان الختلفة	
43358	75044	42173		1186				الإجمالي	
أذون خزينة مبيعة مع التعهد بإعادة الشراء									
الأسول الحائقة الختوية بالقيمة العادلة من خلال الأرباح والخسائر									
-	-	-		-				الأشهم	
-	-	-		-				وثائق صناديق الاستثمار	
-	-	-		-				أذون الخزينة	
-	-	-		-				سندات الخزينة ختلفة بالعملة المحلية	
-	-	-		-				سندات الخزينة ختلفة بالعملة الأجنبية	
-	-	-		-				سندات الشركات	
-	-	-		-				سندات الإسكان	
242728	16935	242728		16935				أوراق مالية أخرى	
242728	16935	242728		16935				إجمالي الحياظ الاستثمارية التي تدار بمعرفة الغير	
الأسول الحائقة الختوية بالقيمة العادلة من خلال الدخل الشامل الأخر									
-	-	-		-				أذون الخزينة	
-	-	-		-				الأشهم	
-	-	-		-				وثائق صناديق الاستثمار	
-	-	-		-				سندات الخزينة ختلفة بالعملة المحلية	
-	-	-		-				سندات الخزينة ختلفة بالعملة الأجنبية	
-	-	-		-				سندات الشركات	
-	-	-		-				سندات الإسكان	
-	-	-		-				وديعة الضمان (أذون الخزينة / سندات الخزينة)	
5970	5970	5970		-				أخرى	
5970	5970	5970		-				خسائر خسائر الائتمان الختلفة	
الاستثمارات الحائقة الختوية بالكلفة المستهلكة									
365978	278798	125838		240140				أذون الخزينة	
444322	390435	267241		177080				سندات الخزينة ختلفة بالعملة المحلية	
82287	14997	56364		25923				سندات الخزينة ختلفة بالعملة الأجنبية	
-	-	-		-				سندات الشركات	
817	631	817		-				سندات الإسكان	
-	-	-		-				وديعة الضمان (شهادات الإصدار / شهادات الاستثمار)	
-	-	-		-				شهادات استثمار مجموعة (ب.د) وأخرى	
8280	6299	4423		3856				خسائر خسائر الائتمان الختلفة	
885123	678563	445837		439287				الإجمالي	
الاحتياقات الحائقة									
استثمارات مالية مرتبطة بوحدات الاستثمار الفروض والمديونيات									
-	-	-		-				بضمان رهون عقارية	
-	-	-		-				فروض بضمانات أخرى وفوائد مستحقة	
-	-	-		-				فروض لشركات متعرة	
-	-	-		-				أخرى	
-	-	-		-				خسائر خسائر الائتمان الختلفة	
استثمارات في شركات شقيقة وشركات تابعة (استثمارات عقارية)									
33780	33780	33780		33780				الأرضي	
1500	1500	1500		1500				المقارن (المباني)	
8337	8337	8337		8337				المباني والإشاءات تمت التطوير	
(208)	(178)	(208)		(178)				أخرى	
43410	43440	43410		43440				الإجمالي	
-	-	-		-				مجمع الاملاك	
43410	43440	43410		43440				مجمع خسائر الاضمحلال	
1220590	819951	780118		60375				صافي الاستثمارات	



كمو ان سي لتأمينات الحياة
جدول (3 / 2 / 16)

بالآلاف جنيه		الاستثمارات العرة		استثمارات مخصصة لتعويض حملة الوثائق		استثمارات الأشخاص وتكوين الأموال		تأمينات الأشخاص والمنتجات والمسؤوليات		البيانات	
2023/2022	2022/2021	2023/2022	2022/2021	2023/2022	2022/2021	2023/2022	2022/2021	2023/2022	2022/2021		
الأوعية الاستثمارية بالبنوك											
-	-	-	-	-	-	-	-	-	-	ودائع بالعملة المحلية	
86596	28670	57159	-	-	-	29437	-	-	-	ودائع بالعملة الأجنبية	
-	-	-	-	-	-	-	-	-	-	وديعة الضمان	
-	-	-	-	-	-	-	-	-	-	ودائع أخرى	
-	-	-	-	-	-	-	-	-	-	عوائد لم تشتق بعد (خصم الإصدار)	
-	-	-	-	-	-	-	-	-	-	شهادات الإصدار بالعملة المحلية	
-	-	-	-	-	-	-	-	-	-	شهادات الإصدار بالعملة الأجنبية	
-	-	-	-	-	-	-	-	-	-	شهادات (ب.د) ووديعة الضمان	
220	273	-	-	-	-	220	-	-	-	خسائر حسابات الائتمان المتوقعة	
86376	28397	57159	-	-	-	29217	-	-	-	الإجمالي	
-	-	-	-	-	-	-	-	-	-	أدوات خزينة مبيعة مع التعهد بإعادة الشراء	
-	-	-	-	-	-	-	-	-	-	الأسول المائتة الخنوية بالقيمة العادلة من خلال الأرباح والخسائر	
69341	190456	69341	190456	-	-	-	-	-	-	الأشهم	
-	-	-	-	-	-	-	-	-	-	وثائق صناديق الاستثمار	
-	-	-	-	-	-	-	-	-	-	أدوات الخزينة	
-	-	-	-	-	-	-	-	-	-	سندات الخزينة حنطرة بالحنطة المحلية	
-	-	-	-	-	-	-	-	-	-	سندات الخزينة حنطرة بالحنطت الأجنبية	
-	-	-	-	-	-	-	-	-	-	سندات الشركات	
-	-	-	-	-	-	-	-	-	-	سندات الإسكان	
-	-	-	-	-	-	-	-	-	-	أوراق مالية أخرى	
69341	190456	69341	190456	-	-	-	-	-	-	إجمالي المحافظ الاستثمارية التي تدار بمعرفه الغير	
-	-	-	-	-	-	-	-	-	-	الإجمالي	
-	-	-	-	-	-	-	-	-	-	الأسول المائتة الخنوية بالقيمة العادلة من خلال الدخل الشامل الأخر	
24	24	24	-	-	-	-	-	-	-	أدوات الخزينة	
-	-	-	-	-	-	-	-	-	-	الأشهم	
-	-	-	-	-	-	-	-	-	-	وثائق صناديق الاستثمار	
-	-	-	-	-	-	-	-	-	-	سندات الخزينة حنطرة بالحنطة المحلية	
-	-	-	-	-	-	-	-	-	-	سندات الخزينة حنطرة بالحنطت الأجنبية	
-	-	-	-	-	-	-	-	-	-	سندات الشركات	
-	-	-	-	-	-	-	-	-	-	سندات الإسكان	
-	-	-	-	-	-	-	-	-	-	وديعة الضمان (أدوات الخزينة / سندات الخزينة)	
-	-	-	-	-	-	-	-	-	-	أخرى	
24	24	24	-	-	-	-	-	-	-	خسائر حسابات الائتمان المتوقعة	
-	-	-	-	-	-	-	-	-	-	الإجمالي	
176220	62314	176220	-	-	-	-	-	-	-	الاستثمارات المائتة الخنوية بالتحفة المستهقة	
1237712	994215	968004	-	-	-	269708	-	-	-	أدوات الخزينة	
-	-	-	-	-	-	-	-	-	-	سندات الخزينة حنطرة بالحنطة المحلية	
-	-	-	-	-	-	-	-	-	-	سندات الخزينة حنطرة بالحنطت الأجنبية	
-	-	-	-	-	-	-	-	-	-	سندات الشركات	
-	-	-	-	-	-	-	-	-	-	سندات الإسكان	
-	110000	-	-	-	-	-	-	-	-	وديعة الضمان (شهادات الإصدار / شهادات الاستثمار)	
-	-	-	-	-	-	-	-	-	-	شهادات استثمار مجموعة (ب.د) وأخرى	
-	497	-	-	-	-	-	-	-	-	خسائر حسابات الائتمان المتوقعة	
1413932	1166032	1144224	-	-	-	269708	-	-	-	الإجمالي	
5563721	4195215	-	-	-	-	5563721	4195215	-	-	الخصومات المائتة	
-	-	-	-	-	-	-	-	-	-	استثمارات مالية مرتبطة ببعثات الاستثمار	
-	-	-	-	-	-	-	-	-	-	القروض والمديونات	
-	-	-	-	-	-	-	-	-	-	ضمان رهون عقارية	
-	-	-	-	-	-	-	-	-	-	قروض ضمانات أخرى وفوائد مستحقة	
-	-	-	-	-	-	-	-	-	-	قروض لشركات حنطرة	
-	-	-	-	-	-	-	-	-	-	أخرى	
-	-	-	-	-	-	-	-	-	-	خسائر حسابات الائتمان المتوقعة	
-	-	-	-	-	-	-	-	-	-	الإجمالي	
-	-	-	-	-	-	-	-	-	-	استثمارات في شركات شفوية وشركات تابعة	
-	-	-	-	-	-	-	-	-	-	(استثمارات عقارية)	
-	-	-	-	-	-	-	-	-	-	الأرضي	
-	-	-	-	-	-	-	-	-	-	العقارات (مباني)	
-	-	-	-	-	-	-	-	-	-	المباني والإتشاءات تحت التطوير	
-	-	-	-	-	-	-	-	-	-	أخرى	
-	-	-	-	-	-	-	-	-	-	الإجمالي	
-	-	-	-	-	-	-	-	-	-	مجموع الأهلاك	
-	-	-	-	-	-	-	-	-	-	مجموع خسائر الاضمحلال	
7133394	5580125	1270748	190456	-	-	5862645	4195215	-	-	الصافي	
-	-	-	-	-	-	-	-	-	-	صافي الاستثمارات	



بالآلاف جنيه

تسب لتأمينات الحياة
جدول (3 / 2 / 17)

اجمالي الاستثمارات		الاستثمارات المبررة		استثمارات مخصصة لتفوق حملة الوثائق تأمينات الأضغان وتكوين الأموال تأمينات الممتلكات والمستويات				البيان
2023/2022	2022/2021	2023/2022	2022/2021	2023/2022	2022/2021	2023/2022	2022/2021	
13465	12734	1917	-	-	-	11548	-	الأوعية الاحفارية بالبنوك
-	-	-	-	-	-	-	-	ودائع العملة المحلية
-	-	-	-	-	-	-	-	ودائع العملة الأجنبية
-	-	-	-	-	-	-	-	وديعه الضمان
-	-	-	-	-	-	-	-	ودائع أخرى
-	-	-	-	-	-	-	-	عوائد لم تتحقق بعد (خصم الإصدار)
-	-	-	-	-	-	-	-	شهادات الاضغار بالعملة المحلية
-	-	-	-	-	-	-	-	شهادات الاضغار بالعملة الأجنبية
-	-	-	-	-	-	-	-	شهادات (بد) وديعة الضمان
-	-	-	-	-	-	-	-	خسوخ حسائر الالتزام المتوقفة
333	118	47	-	-	-	286	-	الإجمالي
13131	12616	1869	-	-	-	11262	-	أذون خزائنة مبيعة مع التعهد بإعادة الشراء الأصول المائتة الخزائنة بالقيمة العادلة من خلال الأرباح والخسائر
-	-	-	-	-	-	-	-	الأمنهم
-	-	-	-	-	-	-	-	وثائق سناديق الاستثمار
-	-	-	-	-	-	-	-	أذون الخزائنة
-	-	-	-	-	-	-	-	سندات الخزائنة خذزة بالفئة المحلية
-	-	-	-	-	-	-	-	سندات الخزائنة خذزة بالفئات الأجنبية
-	-	-	-	-	-	-	-	سندات الشركات
-	-	-	-	-	-	-	-	سندات الإسكان
-	-	-	-	-	-	-	-	أوراق مالية أخرى
887472	764979	120855	153898	-	-	766617	611080	الإجمالي
887472	764979	120855	153898	-	-	766617	611080	الأصول المائتة الخزائنة بالقيمة العادلة من خلال الدخل الشامل الآخر
-	-	-	-	-	-	-	-	أذون الخزائنة
-	-	-	-	-	-	-	-	الأمنهم
-	-	-	-	-	-	-	-	وثائق سناديق الاستثمار
-	-	-	-	-	-	-	-	سندات الخزائنة خذزة بالفئة المحلية
-	-	-	-	-	-	-	-	سندات الخزائنة خذزة بالفئات الأجنبية
-	-	-	-	-	-	-	-	سندات الشركات
-	-	-	-	-	-	-	-	سندات الإسكان
-	-	-	-	-	-	-	-	وديعه الضمان (أذون الخزائنة / سندات الخزائنة)
-	-	-	-	-	-	-	-	أخرى
-	-	-	-	-	-	-	-	خسوخ حسائر الالتزام المتوقفة
-	-	-	-	-	-	-	-	الإجمالي
-	-	-	-	-	-	-	-	الاستثمارات المائتة الخزائنة بالتكلفة المتوقعة
-	-	-	-	-	-	-	-	أذون الخزائنة
-	-	-	-	-	-	-	-	سندات الخزائنة خذزة بالفئة المحلية
-	-	-	-	-	-	-	-	سندات الخزائنة خذزة بالفئات الأجنبية
-	-	-	-	-	-	-	-	سندات الشركات
-	-	-	-	-	-	-	-	سندات الإسكان
-	-	-	-	-	-	-	-	وديعه الضمان (شهادات الاضغار / شهادات الاستثمار)
-	-	-	-	-	-	-	-	شهادات استثمار مجموعة (بد) وأخرى
-	-	-	-	-	-	-	-	خسوخ حسائر الالتزام المتوقفة
-	-	-	-	-	-	-	-	الإجمالي
-	-	-	-	-	-	-	-	المحتقات المائتة
-	-	-	-	-	-	-	-	استثمارات مالية مرتبطة بوحدات الاستثمار القروض والمديونيات
-	-	-	-	-	-	-	-	بضمان رهون عقارية
-	-	-	-	-	-	-	-	قروض بضمانات اخرى وفوائد مستحقة
3203	1955	-	-	-	-	3203	-	قروض لشركات مشرة
-	-	-	-	-	-	-	-	أخرى
-	-	-	-	-	-	-	-	خسوخ حسائر الالتزام المتوقفة
3203	1955	-	-	-	-	3203	-	الإجمالي
-	-	-	-	-	-	-	-	استثمارات في شركات شقيقة وشركات تابعة (استثمارات عقارية)
-	-	-	-	-	-	-	-	الأرضي
-	-	-	-	-	-	-	-	العقارات (المباني)
-	-	-	-	-	-	-	-	المباني والإشاءات تحت التطوير
-	-	-	-	-	-	-	-	أخرى
-	-	-	-	-	-	-	-	الإجمالي
-	-	-	-	-	-	-	-	مجمع الإهلاك
-	-	-	-	-	-	-	-	مجمع حسائر الاضمحلال
903806	779550	122724	153898	-	-	781082	611080	الصافي صافي الاستثمارات



بملايين جنيهات
جدول (3 / 2 / 18)

اجمالي الاستثمارات		الاستثمارات الحرة		استثمارات مخصصة لتعويض حيلة الوثائق		استثمارات الأخصاف وتكوين الأموال		البيانات	
2023/2022	2022/2021	2023/2022	2022/2021	2023/2022	2022/2021	2023/2022	2022/2021	2023/2022	2022/2021
الالتزامات الإحصائية بالبنوك									
ودائع بالعملية المحلية									
ودائع بالعملية الأجنبية									
ودفعة الضمان									
ودائع أخرى									
عوائد لم تُستحق بعد (خصم الإصدار)									
شهادات الإصدار بالعملية المحلية									
شهادات الإصدار بالعملية الأجنبية									
شهادات (أ.ب.د) ووديعة الضمان									
خسائر خسائر الائتمان الختلفة									
1410642	511628	932888		477754					
6948	1405	4595		2353					
1403694	510222	928293		475401					
الإجمالي									
أذون خزائنة مبيعة مع التعهد بإعادة الشراء									
الأصول الحائقة الختوية بالقيمة العادلة من خلال الأرباح والخسائر									
الأشهم									
وثائق صناديق الاستثمار									
أذون الخزائنة									
سندات الخزائنة ختلفة بالعملية المحلية									
سندات الخزائنة ختلفة بالعملات الأجنبية									
سندات الشركات									
سندات الإسكان									
أوراق مالية أخرى									
إجمالي المحافظة الاستثمارية التي تدار بمعرفة الغير									
الإجمالي									
الأصول الحائقة الختوية بالقيمة العادلة من خلال الدخل الشامل الأخر									
أذون الخزائنة									
الأشهم									
وثائق صناديق الاستثمار									
سندات الخزائنة ختلفة بالعملية المحلية									
سندات الخزائنة ختلفة بالعملات الأجنبية									
سندات الشركات									
سندات الإسكان									
وديعة الضمان (شهادات الإصدار / سندات الخزائنة)									
أخرى									
خسائر خسائر الائتمان الختلفة									
الإجمالي									
الاستثمارات الحائقة الختوية بالتعلمة الختلفة									
أذون الخزائنة									
سندات الخزائنة ختلفة بالعملية المحلية									
سندات الخزائنة ختلفة بالعملات الأجنبية									
سندات الشركات									
سندات الإسكان									
وديعة الضمان (شهادات الإصدار / سندات الخزائنة)									
شهادات استثمار مجموعة (ب.د) وأخرى									
خسائر خسائر الائتمان الختلفة									
1127606	704578	2374		1125231					
32210	14845	68		32142					
1095396	689733	2306		1093090					
الإجمالي									
الخصمات الحائقة									
استثمارات مالية مرتبطة بوحدات الاستثمار									
القروض والمديونيات									
بضمان يعون عقارية									
قروض بضمانات أخرى ووفاء مستحقة									
قروض لشركات متعثره									
أخرى									
خسائر خسائر الائتمان الختلفة									
الإجمالي									
استثمارات في شركات ختلفة وشركات تابعة									
(استثمارات عقارية)									
الأرضي									
العقارات (المباني)									
المباني والإلتصاءات تحت التطوير									
أخرى									
الإجمالي									
مجمع الأهلاك									
مجمع خسائر الأضرار									
الصافي									
صافي الاستثمارات									
2499090	119955	930600		1568490					



المصدرة للتأمين التكافلي على الممتلكات والمستويات
جدول (3 / 2 / 19)

بالآلاف جنيه		استثمارات مخصصة لتفوق لجنة الوثائق				استثمارات مخصصة لتكوين الأموال		تأمينات الممتلكات والمستويات		تأمينات الأشخاص وتكوين الأموال		تأمينات الممتلكات والمستويات		تأمينات الأشخاص وتكوين الأموال		تأمينات الممتلكات والمستويات		تأمينات الأشخاص وتكوين الأموال	
اجمالي الاستثمارات		الاستثمارات الحرة		تأمينات الممتلكات والمستويات		تأمينات الأشخاص وتكوين الأموال		تأمينات الممتلكات والمستويات		تأمينات الأشخاص وتكوين الأموال		تأمينات الممتلكات والمستويات		تأمينات الأشخاص وتكوين الأموال		تأمينات الممتلكات والمستويات		تأمينات الأشخاص وتكوين الأموال	
2023/2022	2022/2021	2023/2022	2022/2021	2023/2022	2022/2021	2023/2022	2022/2021	2023/2022	2022/2021	2023/2022	2022/2021	2023/2022	2022/2021	2023/2022	2022/2021	2023/2022	2022/2021	2023/2022	2022/2021
الأوعية الاستثمارية بالتفصيل																			
ودائع بالعملية المحلية																			
ودائع بالعملية الأجنبية																			
وديعة الضمان																			
ودائع أخرى																			
عوائد لم تُستحق بعد (خصم الإصدار)																			
شهادات الإصدار بالعملية المحلية																			
شهادات الإصدار بالعملية الأجنبية																			
شهادات (إيد) ووديعة الضمان																			
خسائر خسائر الائتمان المتوقعة																			
الإجمالي																			
أذون خزينة مبيعة مع التعهد بإعادة الشراء																			
الأسول المالية الخيوية بالقيمة العادلة من خلال الأرباح والخسائر																			
الأشهم																			
وثائق صناديق الاستثمار																			
أذون الخزينة																			
سندات الخزينة خضرة بالعملية المحلية																			
سندات الخزينة خضرة بالعملات الأجنبية																			
سندات الشركات																			
سندات الإسكان																			
أوراق مالية أخرى																			
إجمالي المحافظ الاستثمارية التي تُدار بمعرفة الغير																			
الإجمالي																			
الأسول المالية الخيوية بالقيمة العادلة من خلال الدخل الشامل الآخر																			
أذون الخزينة																			
الأشهم																			
وثائق صناديق الاستثمار																			
سندات الخزينة خضرة بالعملية المحلية																			
سندات الخزينة خضرة بالعملات الأجنبية																			
سندات الشركات																			
سندات الإسكان																			
وديعة الضمان (أذون الخزينة / سندات الخزينة)																			
أخرى																			
خسائر خسائر الائتمان المتوقعة																			
الإجمالي																			
الاستثمارات المالية الخيوية بالتكلفة المُستولقة																			
أذون الخزينة																			
سندات الخزينة خضرة بالعملية المحلية																			
سندات الخزينة خضرة بالعملات الأجنبية																			
سندات الشركات																			
سندات الإسكان																			
وديعة الضمان (شهادات الإصدار / شهادات الاستثمار)																			
شهادات استثمار مجموعة (إيد) وأخرى																			
خسائر خسائر الائتمان المتوقعة																			
الإجمالي																			
التشكّقات المالية																			
استثمارات مالية مرتبطة بوجبات الاستثمار																			
القروض والوديونيات																			
ضمان رهون عقارية																			
قروض ضمانات أخرى وفوائد مستحقة																			
قروض لشركات متطرة																			
أخرى																			
خسائر خسائر الائتمان المتوقعة																			
الإجمالي																			
استثمارات في شركات شقيقة وشركات تابعة																			
(استثمارات عقارية)																			
الأرضي																			
العقارات (المباني)																			
المباني والإشاءات تحت التطوير																			
أخرى																			
الإجمالي																			
مجموع الأهلاك																			
مجموع خسائر الأضعمال																			
الصافي																			
صافي الاستثمارات																			
2680390	2480402	701201	25781	1979389	-	-	-	-	-	-	-	-	-	-	-	-	-	-	-

جى آى جى للتكافل العائلى
جدول (3 / 2 / 20)

إجمالي الاستثمارات		الاستثمارات الحرة		استثمارات مخصصة لتحقيق حملة الوثائق		استثمارات الأشخاص وتكوين الأموال		البيان
2023/2022	2022/2021	2023/2022	2022/2021	2023/2022	2022/2021	2023/2022	2022/2021	
الأوعية الإفصاحية بالبنوك								
35432	5193	10432	-	-	-	25000	-	ودائع بالعملة المحلية
30959	15087	30959	-	-	-	-	-	ودائع بالعملة الأجنبية
-	-	-	-	-	-	-	-	وديعة الضمان
-	-	-	-	-	-	-	-	ودائع أخرى
-	-	-	-	-	-	-	-	عوائد لم تُستحق بعد (خصم الإصدار)
24303	14748	-	-	-	-	24303	-	شهادات الإفصاح بالعملة المحلية
-	-	-	-	-	-	-	-	شهادات الإفصاح بالعملة الأجنبية
-	-	-	-	-	-	-	-	شهادات (أ.ب.د) ووديعة الضمان
753	47	753	-	-	-	-	-	خُتج حسابات الائتمان المُتوقَّعة
89939	34980	40637	-	-	-	49303	-	الإجمالي
87154	69834	55933	-	-	-	31222	-	أدوات خزينة مباحة مع التعهد بإعادة الشراء
الأصول الخائِبة الخيُوية بالقيمة العادلة من خلال الأرباح والخسائر								
72219	30029	72219	30029	-	-	-	-	الأشهُم
13116	5917	13116	5917	-	-	-	-	وثائق صناديق الاستثمار
-	-	-	-	-	-	-	-	أدوات الخزينة
-	-	-	-	-	-	-	-	سندات الخزينة خُتِجرة بالعملة المحلية
702	836	702	836	-	-	-	-	سندات الخزينة خُتِجرة بالعملة الأجنبية
-	-	-	-	-	-	-	-	سندات الشركات
-	-	-	-	-	-	-	-	سندات الإسكان
-	-	-	-	-	-	-	-	أوراق مالية أخرى
-	-	-	-	-	-	-	-	إجمالي المحافظ الاستثمارية التي تُدار بمعرفة الغير
86037	36782	86037	36782	-	-	-	-	الإجمالي
الأصول الخائِبة الخيُوية بالقيمة العادلة من خلال الدخل الشامل الأخرى								
-	-	-	-	-	-	-	-	أدوات الخزينة
-	-	-	-	-	-	-	-	الأشهُم
-	-	-	-	-	-	-	-	وثائق صناديق الاستثمار
-	-	-	-	-	-	-	-	سندات الخزينة خُتِجرة بالعملة المحلية
-	-	-	-	-	-	-	-	سندات الخزينة خُتِجرة بالعملة الأجنبية
-	-	-	-	-	-	-	-	سندات الشركات
-	-	-	-	-	-	-	-	سندات الإسكان
-	-	-	-	-	-	-	-	وديعة الضمان (أدوات الخزينة / سندات الخزينة)
-	-	-	-	-	-	-	-	أخرى
-	-	-	-	-	-	-	-	خُتج حسابات الائتمان المُتوقَّعة
-	-	-	-	-	-	-	-	الإجمالي
الاستثمارات الخائِبة الخيُوية بالتكلفة المُستهلِكة								
-	-	-	-	-	-	-	-	أدوات الخزينة
79006	18353	11290	-	-	-	67717	-	سندات الخزينة خُتِجرة بالعملة المحلية
-	-	-	-	-	-	-	-	سندات الخزينة خُتِجرة بالعملة الأجنبية
-	-	-	-	-	-	-	-	سندات الشركات
-	-	-	-	-	-	-	-	سندات الإسكان
-	-	-	-	-	-	-	-	وديعة الضمان (شهادات الإفصاح / شهادات الاستثمار)
-	45447	-	-	-	-	-	-	شهادات استثمار مجموعة (ب.د) وأخرى
3036	1090	42	-	-	-	2994	-	خُتج حسابات الائتمان المُتوقَّعة
78970	62711	11247	-	-	-	64723	-	الإجمالي
1650501	1249200	-	-	-	-	1650501	1249200	المُستحقَّات الخائِبة
استثمارات مالية مرتبطة بوحدات الاستثمار القسرية والمديونيات								
-	-	-	-	-	-	-	-	بضمان رهون عقارية
-	-	-	-	-	-	-	-	قروض بضمانات أخرى وفوائد مستحقة
-	-	-	-	-	-	-	-	قروض لشركات مشفرة
-	-	-	-	-	-	-	-	أخرى
-	-	-	-	-	-	-	-	خُتج حسابات الائتمان المُتوقَّعة
-	-	-	-	-	-	-	-	الإجمالي
استثمارات فى شركات شقيقة وشركات تابعة (استثمارات عقارية)								
-	-	-	-	-	-	-	-	الأرضي
37989	36945	37989	36945	-	-	-	-	العقارات (المباني)
-	-	-	-	-	-	-	-	المباني والإنشاءات تحت التطوير
-	-	-	-	-	-	-	-	أخرى
88643	52588	88643	52588	-	-	-	-	الإجمالي
123632	89533	123632	89533	-	-	-	-	مجموع الإهلاك
1652	976	1652	976	-	-	-	-	مجموع حسابات الإضمحلال
121980	88557	121980	88557	-	-	-	-	الصافى
2111582	1542064	315834	125339	-	-	1795748	1249200	صافى الاستثمارات



جى آى جى للتكافل العالمي
جدول (20 / 2 / 3)

بالتلف جنيه		الاستثمارات الحرة		تأمينات المتاعف والمسئوليات		استثمارات مخففة لتفوق لجنة الوثائق		تأمينات الأضمان وتكوين الأموال		البيانات	
2023/2022	2022/2021	2023/2022	2022/2021	2023/2022	2022/2021	2023/2022	2022/2021	2023/2022	2022/2021		
الأصولية الإحصائية بالبيانات											
35432	5193	10432						25000		ودائع بالعملة المحلية	
30959	15087	30959								ودائع بالعملة الأجنبية	
-	-	-								ودفعة الضمان	
-	-	-								ودائع أخرى	
-	-	-								عوائد لم تتحقق بعد (خصم الإصدار)	
24303	14748	-						24303		شهادات الإقرار بالعملة المحلية	
-	-	-								شهادات الإقرار بالعملة الأجنبية	
753	47	753								شهادات (مبدد) وودفعة الضمان	
89939	34980	40637						49303		خسائر الائتمان المتوقعة	
87154	69834	55933						31222		الإجمالي	
72219	30029	72219	30029							أذون خزينة مياصة مع التعهد بإعادة الشراء	
13116	5917	13116	5917							الأصول الخائبة الخيرية بالقيمة العادلة من خلال الأرباح والخسائر	
-	-	-								الأشهم	
702	836	702	836							وثائق صناديق الاستثمار	
-	-	-								أذون الخزينة	
-	-	-								سندات الخزينة مضمونة بالعملة المحلية	
-	-	-								سندات الخزينة مضمونة بالعملة الأجنبية	
-	-	-								سندات الشركات	
-	-	-								سندات الإسكان	
-	-	-								أوراق مالية أخرى	
86037	36782	86037	36782							إجمالي المحافظ الاستثمارية التي تدار بمعرفة الغير	
الإجمالي											
الأصول الخائبة الخيرية بالقيمة العادلة من خلال الدخل الشامل الآخر											
-	-	-								أذون الخزينة	
-	-	-								الأشهم	
-	-	-								وثائق صناديق الاستثمار	
-	-	-								سندات الخزينة مضمونة بالعملة المحلية	
-	-	-								سندات الخزينة مضمونة بالعملة الأجنبية	
-	-	-								سندات الشركات	
-	-	-								سندات الإسكان	
-	-	-								ودفعة الضمان (أذون الخزينة / سندات الخزينة)	
-	-	-								أخرى	
-	-	-								خسائر الائتمان المتوقعة	
الإجمالي											
الاستثمارات الخائبة الخيرية بالتكلفة المحسوبة											
79006	18353	11290						67717		أذون الخزينة	
-	-	-								سندات الخزينة مضمونة بالعملة المحلية	
-	-	-								سندات الخزينة مضمونة بالعملة الأجنبية	
-	-	-								سندات الشركات	
-	-	-								سندات الإسكان	
-	45447	-								ودفعة الضمان (شهادات الإقرار / شهادات الاستثمار)	
3036	1090	42						2994		شهادات استثمار مجموعة (مبدد) وأخرى	
75970	62711	11247						64723		خسائر الائتمان المتوقعة	
الإجمالي											
1650501	1249200							1650501	1249200	الششقات الخائبة	
استثمارات مالية مرتبطة بخطط بخطط الاستثمار											
-	-	-								القروض والمديونيات	
-	-	-								بضمان رهون عقارية	
-	-	-								قروض بضمانات أخرى وفوائد مستحقة	
-	-	-								قروض لشركات متعرجة	
-	-	-								أخرى	
-	-	-								خسائر الائتمان المتوقعة	
الإجمالي											
استثمارات في شركات شقيقة وشركات تابعة (استثمارات عقارية)											
-	-	-								الأراضي	
37989	36945	37989	36945							العقارات (المباني)	
-	-	-								المباني والإنشاءات تحت التطوير	
85643	52588	85643	52588							أخرى	
123632	89533	123632	89533							الإجمالي	
1652	976	1652	976							مجمع الاهلاك	
121980	88557	121980	88557							مجمع خسائر الاضمحلال	
الصافي											
2111582	1542064	315834	125339					1795748	1249200	صافي الاستثمارات	



أروب للتأمين على الحياة
جدول (3 / 2 / 22)

بالاتف جنيه		الاستثمارات الحرة		استثمارات مخصصة لحقوق حملة الوثائق		تأمينات الأشخاص وتكوين الأموال		تأمينات الممتلكات والمستوفيات		البيانات	
2023/2022	2022/2021	2023/2022	2022/2021	2023/2022	2022/2021	2023/2022	2022/2021	2023/2022	2022/2021		
الأوعية الاستثمارية بالبنوك											
9000	-	9000	-	-	-	-	-	-	-	ودائع بالعملة المحلية	
-	-	-	-	-	-	-	-	-	-	ودائع بالعملة الأجنبية	
-	-	-	-	-	-	-	-	-	-	وديعة الضمان	
-	-	-	-	-	-	-	-	-	-	ودائع أخرى	
-	-	-	-	-	-	-	-	-	-	عوائد لم تُستحق بعد (خصم الإصدار)	
-	-	-	-	-	-	-	-	-	-	شهادات الإقرار بالعملة المحلية	
-	-	-	-	-	-	-	-	-	-	شهادات الإقرار بالعملة الأجنبية	
-	-	-	-	-	-	-	-	-	-	شهادات (أ.ب.د) ووديعة الضمان	
1	-	1	-	-	-	-	-	-	-	خسائر حسائر الائتمان المتوقعة	
8999	-	8999	-	-	-	-	-	-	-	الإجمالي	
-	-	-	-	-	-	-	-	-	-	أدوات خزائنة مبيعة مع التعهد بإعادة الشراء	
-	-	-	-	-	-	-	-	-	-	الأصول المالية الخيوية بالقيمة العادلة من خلال الأرباح والخسائر	
-	-	-	-	-	-	-	-	-	-	الأشهر	
22447	19762	22447	19762	-	-	-	-	-	-	وثائق صناديق الاستثمار	
-	-	-	-	-	-	-	-	-	-	أدوات الخزائنة	
-	-	-	-	-	-	-	-	-	-	سندات الخزائنة ختذرة بالعملة المحلية	
-	-	-	-	-	-	-	-	-	-	سندات الخزائنة ختذرة بالعملة الأجنبية	
-	-	-	-	-	-	-	-	-	-	سندات الشركات	
-	-	-	-	-	-	-	-	-	-	سندات الإسكان	
-	-	-	-	-	-	-	-	-	-	أوراق مالية أخرى	
-	-	-	-	-	-	-	-	-	-	إجمالي المحافظ الاستثمارية التي تُدار بمعرفة الغير	
22447	19762	22447	19762	-	-	-	-	-	-	الإجمالي	
-	-	-	-	-	-	-	-	-	-	الأصول المالية الخيوية بالقيمة العادلة من خلال الدخل الشامل الآخر	
-	-	-	-	-	-	-	-	-	-	أدوات الخزائنة	
-	-	-	-	-	-	-	-	-	-	الأشهر	
12703	11184	12703	-	-	-	-	-	-	-	وثائق صناديق الاستثمار	
-	-	-	-	-	-	-	-	-	-	سندات الخزائنة ختذرة بالعملة المحلية	
-	-	-	-	-	-	-	-	-	-	سندات الخزائنة ختذرة بالعملة الأجنبية	
-	-	-	-	-	-	-	-	-	-	سندات الشركات	
-	-	-	-	-	-	-	-	-	-	سندات الإسكان	
-	-	-	-	-	-	-	-	-	-	وديعة الضمان (شهادات الإقرار / شهادات الاستثمار)	
-	-	-	-	-	-	-	-	-	-	شهادات استثمار مجموعة (ب.د) وأخرى	
-	-	-	-	-	-	-	-	-	-	خسائر حسائر الائتمان المتوقعة	
12703	11184	12703	-	-	-	-	-	-	-	الإجمالي	
-	-	-	-	-	-	-	-	-	-	الاستثمارات المالية الخيوية بالقيمة العادلة المتوقعة	
52474	44683	52474	-	-	-	-	-	-	-	أدوات الخزائنة	
203686	188426	3498	-	-	-	200188	-	-	-	سندات الخزائنة ختذرة بالعملة المحلية	
-	-	-	-	-	-	-	-	-	-	سندات الخزائنة ختذرة بالعملة الأجنبية	
-	-	-	-	-	-	-	-	-	-	سندات الشركات	
-	-	-	-	-	-	-	-	-	-	سندات الإسكان	
-	-	-	-	-	-	-	-	-	-	وديعة الضمان (شهادات الإقرار / شهادات الاستثمار)	
-	-	-	-	-	-	-	-	-	-	شهادات استثمار مجموعة (ب.د) وأخرى	
3419	1495	564	-	-	-	2855	-	-	-	خسائر حسائر الائتمان المتوقعة	
252740	231614	55407	-	-	-	197333	-	-	-	الإجمالي	
-	-	-	-	-	-	-	-	-	-	الشحقات المالية	
-	-	-	-	-	-	-	-	-	-	استثمارات مالية مرتبطة بوجوه الاستثمار	
-	-	-	-	-	-	-	-	-	-	القروض والمديونيات	
8465	7058	8465	-	-	-	-	-	-	-	ضمان رهون عقارية	
-	-	-	-	-	-	-	-	-	-	قروض بضائمان أخرى وفوائد مستحقة	
-	-	-	-	-	-	-	-	-	-	قروض لشركات متعثرة	
-	-	-	-	-	-	-	-	-	-	أخرى	
8465	7058	8465	-	-	-	-	-	-	-	خسائر حسائر الائتمان المتوقعة	
-	-	-	-	-	-	-	-	-	-	الإجمالي	
-	-	-	-	-	-	-	-	-	-	استثمارات في شركات شقيقة وشركات تابعة (استثمارات عقارية)	
19684	19684	19684	19684	-	-	-	-	-	-	الأراضي	
-	-	-	-	-	-	-	-	-	-	الحفارات (المباني)	
-	-	-	-	-	-	-	-	-	-	المباني والإشاءات تحت التطوير	
-	-	-	-	-	-	-	-	-	-	أخرى	
19684	19684	19684	19684	-	-	-	-	-	-	الإجمالي	
11435	10540	11435	10540	-	-	-	-	-	-	مجمع الاهلاك	
-	-	-	-	-	-	-	-	-	-	مجمع حسائر الائتمان المتوقعة	
8249	9144	8249	9144	-	-	-	-	-	-	الصافي	
313603	278762	116270	28906	-	-	197333	-	-	-	صافي الاستثمارات	

أربوب لتأمينات الممتلكات
جدول (3 / 2 / 23)

بالآلاف جنيه		استثمارات مخصصة لتعويض حملة الوثائق							
اجمالي الاستثمارات		الاستثمارات الحرة		تأمينات الممتلكات والمستويات		تأمينات الأشخاص وتكوين الأموال		البيان	
2023/2022	2022/2021	2023/2022	2022/2021	2023/2022	2022/2021	2023/2022	2022/2021		
46500	15000	46500							الأوعية الاستثمارية بالبنوك
2167	4145	2167							ودائع بالعملة المحلية
									ودائع بالعملة الأجنبية
									وديعة الضمان
									ودائع أخرى
									عوائد لم تستحق بعد (خصم الإصدار)
									شهادات الإصدار بالعملة المحلية
									شهادات الإصدار بالعملة الأجنبية
									شهادات (ب.د) ووديعة الضمان
134		134							خسائر الائتمان المتوقعة
48532	19145	48532							الإجمالي
									أذن خزنة مياحة مع التعهد بإعادة الشراء
									الأصول الحائقة السيوية بالقيمة العادلة من خلال الأرباح والخسائر
67092	59068	67092	59068						الأشتم
									وثائق صناديق الاستثمار
									أذون الخزنة
									سندات الخزنة حذرة بالعملة المحلية
									سندات الخزنة حذرة بالعملة الأجنبية
									سندات الشركات
									سندات الإسكان
									أوراق مالية أخرى
67092	59068	67092	59068						إجمالي المحافظ الاستثمارية التي تدار بمعرفة الغير
									الإجمالي
									الأصول الحائقة السيوية بالقيمة العادلة من خلال الدخل الشامل الأخر
									أذن الخزنة
									الأشتم
									وثائق صناديق الاستثمار
									سندات الخزنة حذرة بالعملة المحلية
									سندات الخزنة حذرة بالعملة الأجنبية
									سندات الشركات
									سندات الإسكان
									وديعة الضمان (أذن الخزنة / سندات الخزنة)
									أخرى
									خسائر الائتمان المتوقعة
									الإجمالي
148086	77860	98873		49213					الاستثمارات الحائقة السيوية بالتكلفة المشتملة
275687	309689	40913		234774					أذن الخزنة
									سندات الخزنة حذرة بالعملة المحلية
									سندات الخزنة حذرة بالعملة الأجنبية
									سندات الشركات
									سندات الإسكان
									وديعة الضمان (شهادات الإصدار / شهادات الاستثمار)
									شهادات استثمار مجموعة (ب.د) وأخرى
5525	1936	377		5148					خسائر الائتمان المتوقعة
418247	385583	139409		278838					الإجمالي
									المشتقات الحائقة
									استثمارات مالية مرتبطة بوحدة الاستثمار
									القسسروض والمديونيات
									بضمان رهون عقارية
									قروض بضمانات أخرى وهوالد مستحقة
									قروض لشركات متعرة
									أخرى
									خسائر الائتمان المتوقعة
									الإجمالي
									استثمارات في شركات شقيقة وشركات تابعة
									(استثمارات عقارية)
19684	19684	19684	19684						الأرضي
									العقارات (المباني)
									المباني والإنشاءات تحت التطوير
									أخرى
19684	19684	19684	19684						الإجمالي
11435	10540	11435	10540						مجمع الاهلاك
									مجمع خسائر الاضمحلال
8249	9144	8249	9144						الصافي
542121	472941	263282	68213	278838					صافي الاستثمارات



اسكان لتأمين
جدول (3 / 2 / 24)

بالملايين جنيه		استثمارات مخصصة لتعويض لجنة الوثائق				استثمارات مخصصة لتكوين الأموال		تأمينات المستلزمات والمستوفيات		الاستثمارات الحرة		اجمالي الاستثمارات	
		2023/2022		2022/2021		2023/2022		2022/2021		2023/2022		2022/2021	
الائتمانية الإحصائية بالبنوك													
ودائع بالعملة المحلية													
ودائع بالعملة الأجنبية													
وديعة الضمان													
ودائع أخرى													
عوائد لم تُتفق بعد (خصم الإصدار)													
شهادات الإصدار بالعملة المحلية													
شهادات الإصدار بالعملة الأجنبية													
شهادات (بيد) ووديعة الضمان													
خسائر خسائر الائتمان المتوقعة													
الإجمالي													
أذون خزينة مبيعة مع التعهد بإعادة الشراء													
الأصول الخاضعة للتحوط بالقيمة العادلة من خلال الأرباح والخسائر													
الأشهر													
وثائق صناديق الاستثمار													
أذون الخزينة													
سندات الخزينة خضفزة بالعملة المحلية													
سندات الخزينة خضفزة بالعملة الأجنبية													
سندات الشركات													
سندات الإسكان													
أوراق مالية أخرى													
إجمالي الخسائر الاستثمارية التي تُدار بمعرفة الغير													
الإجمالي													
الأصول الخاضعة للتحوط بالقيمة العادلة من خلال الدخل الشامل الأخر													
أذون الخزينة													
الأشهر													
وثائق صناديق الاستثمار													
سندات الخزينة خضفزة بالعملة المحلية													
سندات الخزينة خضفزة بالعملة الأجنبية													
سندات الشركات													
سندات الإسكان													
وديعة الضمان (أذون الخزينة / سندات الخزينة)													
أخرى													
خسائر خسائر الائتمان المتوقعة													
الإجمالي													
الاستثمارات المالية الخاضعة بالتكلفة المتوقعة													
أذون الخزينة													
سندات الخزينة خضفزة بالعملة المحلية													
سندات الخزينة خضفزة بالعملة الأجنبية													
سندات الشركات													
سندات الإسكان													
وديعة الضمان (شهادات الإصدار / شهادات الاستثمار)													
شهادات استثمار مجموعة (بيد) وأخرى													
خسائر خسائر الائتمان المتوقعة													
الإجمالي													
المستحقات الحائقة													
استثمارات مالية مرتبطة بوحدات الاستثمار													
القروض والديونيات													
ضمان رهون عقارية													
قروض بضمانات أخرى وفوائد مستحقة													
قروض لشركات متحقة													
أخرى													
خسائر خسائر الائتمان المتوقعة													
الإجمالي													
استثمارات في شركات شقيقة وشركات تابعة													
(استثمارات عقارية)													
الأرضي													
العقارات (المباني)													
المباني والإنشاءات تحت التطوير													
أخرى													
الإجمالي													
مجموع الإهلاك													
مجموع خسائر الائتمان													
الصافي													
صافي الاستثمارات													



بمئات جنيه		الاستثمارات الحرة		استثمارات مضمونة لتفوق خطة التوافق		التيبان		كاف لتأمينات الحياة
2023/2022	2022/2021	2023/2022	2022/2021	2023/2022	2022/2021	2023/2022	2022/2021	جدول (3 / 2 / 26)
								الأوعية الصخرية بالبنوك
								ودائع بالعملة المحلية
								ودائع بالعملة الأجنبية
								وديعة الضمان
								ودائع أخرى
								عوائد لم تُستوفى بعد خصم الإصدار
								شهادات الإصدار بالعملة المحلية
								شهادات الإصدار بالعملة الأجنبية
								شهادات (ب.د) ووديعة الضمان
								خسائر الائتمان المتوقعة
								الإجمالي
								أذون خزينة مبيعة مع التعهد بإعادة الشراء
								الأصول المائنة الخيوية بالقيمة العادلة من خلال الأرباح والخسائر
								الأشهم
								وثائق صناديق الاستثمار
								أذون الخزينة
								سندات الخزينة خنطرة بالخزنة المحلية
								سندات الخزينة خنطرة بالخزائن الأجنبية
								سندات الشركات
								سندات الإسكان
								أوراق مالية أخرى
								إجمالي الحافظ الاستثمارية التي تُدار بمعرفه الغير
								الإجمالي
								الأصول المائنة الخيوية بالقيمة العادلة من خلال الدخل الشامل الأخر
								أذون الخزينة
								الأشهم
								وثائق صناديق الاستثمار
								سندات الخزينة خنطرة بالخزنة المحلية
								سندات الخزينة خنطرة بالخزائن الأجنبية
								سندات الشركات
								سندات الإسكان
								وديعة الضمان (أذون الخزينة / سندات الخزينة)
								أخرى
								خسائر الائتمان المتوقعة
								الإجمالي
								الاستثمارات المائنة الخيوية بالتكلفة المستهدفة
								أذون الخزينة
								سندات الخزينة خنطرة بالخزنة المحلية
								سندات الخزينة خنطرة بالخزائن الأجنبية
								سندات الشركات
								سندات الإسكان
								وديعة الضمان (شهادات الإصدار / شهادات الاستثمار)
								شهادات استثمار مجموعة (ب.د) وأخرى
								خسائر الائتمان المتوقعة
								الإجمالي
								الاستثمارات المالية مرتبطة بوحدات الاستثمار
								القروض والمديونيات
								ضمان رهون عقارية
								قروض بضمانات أخرى وفوائد مستحقة
								قروض لشركات متحرة
								أخرى
								خسائر الائتمان المتوقعة
								الإجمالي
								استثمارات في شركات شقيقة وشركات تابعة
								(استثمارات عقارية)
								الأرثقي
								المخاطر (المباني)
								المباني والإنشاءات تحت التطوير
								أخرى
								الإجمالي
								مجمع الإهلاك
								مجمع خسائر الائتمان
								المصافي
								صافي الاستثمارات
273976	284714					273976	284714	

أوربيت للتأمين التكافلي - منسلكات
جدول (3 / 2 / 28)

بالآلاف جنيه				استثمارات مخصصة لتطبيقات خدمة الوثائق				البيان			
اجمالي الاستثمارات		الاستثمارات الحرة		تأمينات المتكاتف والمستهوليات		تأمينات الأشخاص وتكوين الأموال					
2023/2022	2022/2021	2023/2022	2022/2021	2023/2022	2022/2021	2023/2022	2022/2021				
الإوعية الاستثمارية بالبنوك											
90300	409163	40300		50000				ودائع بالعملة المحلية			
283705	60064	194079		89625				ودائع بالعملة الأجنبية			
-	-	-		-				وديعة الضمان			
-	-	-		-				ودائع أخرى			
-	-	-		-				عوائد لم تُستحق بعد (خصم الإصدار)			
243474	127662	58698		184776				شهادات الاضمان بالعملة المحلية			
166025	430050	-		166025				شهادات الاضمان بالعملة الأجنبية			
4356	4098	2755		1601				شهادات (بدون) ووديعة الضمان			
779148	1022841	290322		488825				خسائر خسائر الائتمان المتوقعة			
الإجمالي											
-	-	-		-				أذون خزائنة مبيعة مع التعهد بإعادة الشراء			
-	-	-		-				الأصول المالية الخيوية بالقيمة العادلة من خلال الأرباح والخسائر			
-	-	-		-				الأشهر			
-	-	-		-				وثائق صناديق الاستثمار			
-	-	-		-				أذون الخزائنة			
-	-	-		-				سندات الخزائنة ختذرة بالعملة المحلية			
-	-	-		-				سندات الخزائنة ختذرة بالعملة الأجنبية			
-	-	-		-				سندات الشركات			
-	-	-		-				سندات الإسكان			
-	-	-		-				أوراق مالية أخرى			
-	-	-		-				إجمالي المحافظ الاستثمارية التي تُدار بعرفه الغير			
الإجمالي											
-	-	-		-				الأصول الخيوية الخيوية بالقيمة العادلة من خلال الدخل الشامل الأخر			
-	-	-		-				أذون الخزائنة			
-	-	-		-				الأشهر			
-	-	-		-				وثائق صناديق الاستثمار			
-	-	-		-				سندات الخزائنة ختذرة بالعملة المحلية			
-	-	-		-				سندات الخزائنة ختذرة بالعملة الأجنبية			
-	-	-		-				سندات الشركات			
-	-	-		-				سندات الإسكان			
-	-	-		-				وديعة الضمان (أذون الخزائنة / سندات الخزائنة)			
-	-	-		-				أخرى			
-	-	-		-				خسائر خسائر الائتمان المتوقعة			
الإجمالي											
1249044	357853	202686		1046358				الاستثمارات الخيوية الخيوية بالكلفة الختذرة			
562090	381540	-		562090				أذون الخزائنة			
-	-	-		-				سندات الخزائنة ختذرة بالعملة المحلية			
-	-	-		-				سندات الخزائنة ختذرة بالعملة الأجنبية			
-	-	-		-				سندات الشركات			
-	-	-		-				سندات الإسكان			
-	-	-		-				وديعة الضمان (شهادات الإضمار / شهادات الاستثمار)			
-	-	-		-				شهادات استثمار مجموعة (بدون) وأخرى			
-	-	-		-				خسائر خسائر الائتمان المتوقعة			
2863	820	465		2398				الإجمالي			
1808271	738573	202222		1606050				الاحتياطيات المالية			
-	-	-		-				استثمارات مالية مرتبطة بوحدة الاستثمار			
-	-	-		-				التفويض والمديونيات			
13	13	-		13				ضمان رهون عقارية			
322	322	-		322				قروض بضمانات أخرى وفوائد مستحقة			
13870	13870	-		13870				قروض لشركات مخررة			
-	-	-		-				أخرى			
14206	14206	-		14206				خسائر خسائر الائتمان المتوقعة			
الإجمالي											
-	-	-		-				استثمارات في شركات شقيقة وشركات تابعة			
-	-	-		-				(استثمارات عقارية)			
-	-	-		-				الأراضي			
-	-	-		-				المطارات (المباني)			
-	-	-		-				المباني والإنشاءات تحت التطوير			
-	-	-		-				أخرى			
الإجمالي											
-	-	-		-				مجموع الاملاك			
-	-	-		-				مجموع خسائر الائتمان			
الصافي											
2587419	1761414	492544		2094875				صافي الاستثمارات			



قناة السويس لتأمينات الحياة
جدول (3 / 2 / 29)

بالآلاف جنيه		الاستثمارات المره		استثمارات مضمونة لتفوق لجنة الوثائق		البيانات	
اجمالي الاستثمارات	2022/2021	2023/2022	2022/2021	تأمينات المتعلقات والمستوفيات	تأمينات الكفاس وتكوين الأموال	2023/2022	2022/2021
115960	369334	3196				112764	
-	-	-				-	
-	-	-				-	
-	-	-				-	
-	-	-				-	
-	-	-				-	
-	-	-				-	
-	-	-				-	
-	-	-				-	
-	-	-				-	
-	-	-				-	
71	2601	-				71	
115889	366733	3196				112693	
555892	94190	-				555892	
-	-	-				-	
-	-	-				-	
19741	11340	7741				12000	11340
-	-	-				-	
-	-	-				-	
-	-	-				-	
-	2425	-	2425			-	
-	-	-				-	
-	-	-				-	
5446	273	5446	273			-	
-	-	-				-	
25187	14037	13187	2697			12000	11340
-	-	-				-	
-	-	-				-	
-	-	-				-	
-	-	-				-	
-	-	-				-	
-	-	-				-	
-	-	-				-	
-	-	-				-	
-	-	-				-	
17156	14329	4025				13131	
-	-	-				-	
17156	14329	4025				13131	
-	-	-				-	
-	-	-				-	
-	-	-				-	
-	-	-				-	
-	-	-				-	
-	-	-				-	
-	-	-				-	
-	-	-				-	
553684	627043	-				553684	
-	-	-				-	
-	-	-				-	
-	-	-				-	
-	-	-				-	
-	-	-				-	
200000	350000	-				200000	
1967	11156	-				1967	
751717	965887	-				751717	
-	-	-				-	
-	-	-				-	
-	-	-				-	
-	-	-				-	
-	-	-				-	
11148	8779	-				11148	
-	-	-				-	
-	-	-				-	
-	-	-				-	
240	240	-				240	
10907	8538	-				10907	
-	-	-				-	
-	-	-				-	
6453	6453	-				6453	6453
-	-	-				-	
-	-	-				-	
-	-	-				-	
6453	6453	-				6453	6453
-	-	-				-	
1177	1074	-				1177	1074
-	-	-				-	
5276	5379	-				5276	5379
1482024	1469094	20407	2697			1461617	16719



الدلتا لتأمينات الحياة
جدول (3 / 2 / 3)

بالآلاف جنيه		استثمارات مخففة لتخفيف حصة الوثائق				استثمارات متكونة من الأموال		تأمينات الأقساط والمستويات		تأمينات الممتلكات والمستويات		الاستثمارات الحرة		اجمالي الاستثمارات	
2023/2022	2022/2021	2023/2022	2022/2021	2023/2022	2022/2021	2023/2022	2022/2021	2023/2022	2022/2021	2023/2022	2022/2021	2023/2022	2022/2021	2023/2022	2022/2021
الاصوية الاضهارية بالبنوك															
1500	28907	-	-	-	-	1500	-	-	-	-	-	-	-	-	-
4534	-	4534	-	-	-	-	-	-	-	-	-	-	-	-	-
-	-	-	-	-	-	-	-	-	-	-	-	-	-	-	-
-	-	-	-	-	-	-	-	-	-	-	-	-	-	-	-
-	-	-	-	-	-	-	-	-	-	-	-	-	-	-	-
-	-	-	-	-	-	-	-	-	-	-	-	-	-	-	-
-	-	-	-	-	-	-	-	-	-	-	-	-	-	-	-
-	-	-	-	-	-	-	-	-	-	-	-	-	-	-	-
4	15	3	-	-	-	1	-	-	-	-	-	-	-	-	-
6030	28892	4531	-	-	-	1499	-	-	-	-	-	-	-	-	-
الإجمالي															
-	-	-	-	-	-	-	-	-	-	-	-	-	-	-	-
أذون خزينة مياحة مع التعهد بإعادة الشراء															
الأسول الخاتمة الخويبة بالقيمة العادلة من خلال الأرباح والخسائر															
-	-	-	-	-	-	-	-	-	-	-	-	-	-	-	-
64760	-	64760	-	-	-	-	-	-	-	-	-	-	-	-	-
-	-	-	-	-	-	-	-	-	-	-	-	-	-	-	-
-	-	-	-	-	-	-	-	-	-	-	-	-	-	-	-
-	-	-	-	-	-	-	-	-	-	-	-	-	-	-	-
-	-	-	-	-	-	-	-	-	-	-	-	-	-	-	-
-	-	-	-	-	-	-	-	-	-	-	-	-	-	-	-
-	-	-	-	-	-	-	-	-	-	-	-	-	-	-	-
-	-	-	-	-	-	-	-	-	-	-	-	-	-	-	-
-	-	-	-	-	-	-	-	-	-	-	-	-	-	-	-
64760	-	64760	-	-	-	-	-	-	-	-	-	-	-	-	-
الإجمالي															
الأسول الخاتمة الخويبة بالقيمة العادلة من خلال الدخل الشامل الأخر															
-	-	-	-	-	-	-	-	-	-	-	-	-	-	-	-
-	-	-	-	-	-	-	-	-	-	-	-	-	-	-	-
5781	5215	5781	-	-	-	-	-	-	-	-	-	-	-	-	-
-	-	-	-	-	-	-	-	-	-	-	-	-	-	-	-
-	-	-	-	-	-	-	-	-	-	-	-	-	-	-	-
-	-	-	-	-	-	-	-	-	-	-	-	-	-	-	-
-	-	-	-	-	-	-	-	-	-	-	-	-	-	-	-
-	-	-	-	-	-	-	-	-	-	-	-	-	-	-	-
-	-	-	-	-	-	-	-	-	-	-	-	-	-	-	-
-	-	-	-	-	-	-	-	-	-	-	-	-	-	-	-
-	-	-	-	-	-	-	-	-	-	-	-	-	-	-	-
5781	5215	5781	-	-	-	-	-	-	-	-	-	-	-	-	-
الإجمالي															
الاستثمارات الخاتمة الخويبة بالتكلفة المحسنة															
-	-	-	-	-	-	-	-	-	-	-	-	-	-	-	-
900717	103269	212483	-	-	-	688234	-	-	-	-	-	-	-	-	-
1099163	979686	84134	-	-	-	1015029	-	-	-	-	-	-	-	-	-
-	-	-	-	-	-	-	-	-	-	-	-	-	-	-	-
-	-	-	-	-	-	-	-	-	-	-	-	-	-	-	-
-	-	-	-	-	-	-	-	-	-	-	-	-	-	-	-
8000	567600	-	-	-	-	8000	-	-	-	-	-	-	-	-	-
-	-	-	-	-	-	-	-	-	-	-	-	-	-	-	-
8048	3477	854	-	-	-	7194	-	-	-	-	-	-	-	-	-
1999833	1647047	295763	-	-	-	1704070	-	-	-	-	-	-	-	-	-
الإجمالي															
128753	81273	-	-	-	-	128753	81273	-	-	-	-	-	-	-	-
الخصقات الخاتمة															
استثمارات مائة مرتبطة بوحدة الاستثمار															
القسروى والمديونيات															
-	-	-	-	-	-	-	-	-	-	-	-	-	-	-	-
4816	5421	-	-	-	-	4816	-	-	-	-	-	-	-	-	-
-	-	-	-	-	-	-	-	-	-	-	-	-	-	-	-
-	-	-	-	-	-	-	-	-	-	-	-	-	-	-	-
-	-	-	-	-	-	-	-	-	-	-	-	-	-	-	-
4816	5421	-	-	-	-	4816	-	-	-	-	-	-	-	-	-
الإجمالي															
استثمارات في شركات شقيقة وشركات تابعة															
(استثمارات عقارية)															
-	-	-	-	-	-	-	-	-	-	-	-	-	-	-	-
24303	45154	24303	45154	-	-	-	-	-	-	-	-	-	-	-	-
-	-	-	-	-	-	-	-	-	-	-	-	-	-	-	-
-	-	-	-	-	-	-	-	-	-	-	-	-	-	-	-
-	-	-	-	-	-	-	-	-	-	-	-	-	-	-	-
24303	45154	24303	45154	-	-	-	-	-	-	-	-	-	-	-	-
437	-	437	-	-	-	-	-	-	-	-	-	-	-	-	-
-	-	-	-	-	-	-	-	-	-	-	-	-	-	-	-
23865	45154	23865	45154	-	-	-	-	-	-	-	-	-	-	-	-
2233839	1813001	394700	45154	-	-	1839138	81273	-	-	-	-	-	-	-	-
الصافي															
صافي الاستثمارات															



المهندسين لتأمينات الحياة
جدول (3 / 2 / 3)

بالآلاف جنيه		الاستثمارات الحرة		استثمارات مخصصة لتفويض خلية الوثائق		البرهان		
اجمالي الاستثمارات				تأمينات المتكاثرات والمسئوليات		تأمينات الأشخاص وتكوين الأموال		
2023/2022	2022/2021	2023/2022	2022/2021	2023/2022	2022/2021	2023/2022	2022/2021	
								الأوعية الإحصائية بالبنوك
								ودائع بالعملة المحلية
88	2383	88						ودائع بالعملة الأجنبية
5389	3607	5389						وديعة الضمان
-	-	-						ودائع أخرى
-	-	-						عوائد لم تستحق بعد خصم الإصدار
-	-	-						شهادات الإصدار بالعملة المحلية
-	-	-						شهادات الإصدار بالعملة الأجنبية
-	-	-						شهادات (أ ب د) ووديعة الضمان
9	2	9						خسائر حسابات الائتمان المتوقعة
5468	5988	5468						الإجمالي
-	-	-						أذون خزينة مبيعة مع التعهد بإعادة الشراء
-	-	-						الأصول الحائقة الخبئية بالقيمة العادلة من خلال الأرباح والخسائر
								الأشهم
9	5960	9	5960					وثائق صناديق الاستثمار
-	-	-						أذون الخزينة
-	-	-						سندات الخزينة خمدزة بالعملة المحلية
-	-	-						سندات الخزينة خمدزة بالعملة الأجنبية
-	-	-						سندات الشركات
-	-	-						سندات الإسكان
-	-	-						أوراق مالية أخرى
9	5960	9	5960					إجمالي المحافظ الاستثمارية التي تدار بمعرفة الغير
-	-	-						الإجمالي
-	-	-						الأصول الحائقة الخبئية بالقيمة العادلة من خلال الدخل الشامل الأخر
-	-	-						أذون الخزينة
-	-	-						الأشهم
-	-	-						وثائق صناديق الاستثمار
-	-	-						سندات الخزينة خمدزة بالعملة المحلية
-	-	-						سندات الخزينة خمدزة بالعملة الأجنبية
-	-	-						سندات الشركات
-	-	-						سندات الإسكان
-	-	-						وديعة الضمان (أذون الخزينة / سندات الخزينة)
-	-	-						أخرى
-	-	-						خسائر حسابات الائتمان المتوقعة
-	-	-						الإجمالي
768517	113090	310030				458486		الاستثمارات الحائقة الخبئية بالتكلفة المستخلصة
404291	434691	-				404291		أذون الخزينة
37920	22722	-				37920		سندات الخزينة خمدزة بالعملة المحلية
-	-	-				-		سندات الخزينة خمدزة بالعملة الأجنبية
-	-	-				-		سندات الشركات
-	-	-				-		سندات الإسكان
49500	529300	-				49500		وديعة الضمان (شهادات الإصدار / شهادات الاستثمار)
-	-	-				-		شهادات استثمار مجموعة (ب د) وأخرى
10530	9954	1100				9429		خسائر حسابات الائتمان المتوقعة
1249698	1089850	308930				940768		الإجمالي
-	-	-				-		المشتقات الحائقة
-	-	-				-		استثمارات مالية مرتبطة بوحدات الاستثمار
-	-	-				-		المسرووح والمديونيات
5946	5361	-				5946		ضمان رهون عقارية
-	-	-				-		قروض بضمانات أخرى وفوائد مستحقة
-	-	-				-		قروض لشركات متعثر
-	-	-				-		أخرى
5946	5361	-				5946		خسائر حسابات الائتمان المتوقعة
838	755	838				-		الإجمالي
-	-	-				-		استثمارات في شركات شقيقة وشركات تابعة
-	-	-				-		(استثمارات عقارية)
-	-	-				-		الأرفئسي
-	-	-				-		العقارات (المباني)
-	-	-				-		المباني والإنشاءات تحت التطوير
-	-	-				-		أخرى
-	-	-				-		الإجمالي
-	-	-				-		مجموع الأملاك
-	-	-				-		مجموع خسائر الإضمحلال
1261960	1107913	315245	5960			946715		المساوى
								صافي الاستثمارات



أكسا للتأمين
جدول (3 / 2 / 3)

بالآلاف جنيه		الاستثمارات		الاستثمارات		الاستثمارات		الاستثمارات	
اجمالي الاستثمارات		الحره		المستويات والمستويات		المستويات والمستويات		المستويات والمستويات	
2023/2022	2022/2021	2023/2022	2022/2021	2023/2022	2022/2021	2023/2022	2022/2021	2023/2022	2022/2021
الادوية الاغارية بالبنوك									
76166		71166		11380		64786		ادائع بالعملة المحلية	
215406		119771		68999		146407		ودائع بالعملة الاجنبية	
-		-		-		-		وديعة الضمان	
-		-		-		-		ودائع اخرى	
-		-		-		-		عوائد لم ستحق بعد خصم الإصدار	
-		-		-		-		شهادات الإصدار بالعملة المحلية	
-		-		-		-		شهادات الاغار بالعملة الاجنبية	
-		-		-		-		شهادات (إيد) ووديعة الضمان	
3101		781		901		2200		خسائر ضمان الائتمان المتوقعة	
288471		190156		79478		208993		الاجمالي	
أذون خزائنة مبيعة مع التمهيد بإعادة الشراء									
الأصول الناتجة الخيوية بالقيمة العادلة من خلال الأرباح والخسائر									
224328		9797		224328		9797		الأشهم	
-		-		-		-		وثائق صناديق الاستثمار	
-		-		-		-		أذون الخزائنة	
-		-		-		-		سندات الخزائنة خضرة بالعملة المحلية	
-		-		-		-		سندات الخزائنة خضرة بالعملة الاجنبية	
-		-		-		-		سندات الشركات	
-		-		-		-		سندات الإسكان	
-		-		-		-		اوراق مالية اخرى	
224328		9797		224328		9797		إجمالي المحافظ الاستثمارية التي تدار بمعرفه الغير	
الاجمالي									
الأصول الناتجة الخيوية بالقيمة العادلة من خلال الدخل الشامل الاخر									
-		-		-		-		أذون الخزائنة	
-		-		-		-		الأشهم	
647191		688452		-		647191		وثائق صناديق الاستثمار	
201588		124040		-		201588		سندات الخزائنة خضرة بالعملة المحلية	
-		-		-		-		سندات الخزائنة خضرة بالعملة الاجنبية	
-		-		-		-		سندات الشركات	
-		-		-		-		سندات الإسكان	
-		-		-		-		وديعة الضمان (أذون الخزائنة / سندات الخزائنة)	
-		-		-		-		أخرى	
848779		812492		-		848779		خسائر ضمان الائتمان المتوقعة	
الاجمالي									
الاستثمارات الناتجة الخيوية بالتكلفة المستولقة									
45828		-		45828		-		أذون الخزائنة	
-		-		-		-		سندات الخزائنة خضرة بالعملة المحلية	
-		-		-		-		سندات الخزائنة خضرة بالعملة الاجنبية	
-		-		-		-		سندات الشركات	
-		-		-		-		سندات الإسكان	
-		-		-		-		وديعة الضمان (شهادات الاغار / شهادات الاستثمار)	
300		-		300		-		شهادات استثمار مجموعة (إيد) وأخرى	
45528		-		45528		-		خسائر ضمان الائتمان المتوقعة	
الاجمالي									
الشركات الناتجة									
-		-		-		-		استثمارات مالية مرتبطة بوحدات الاستثمار	
-		-		-		-		القروض والمديونيات	
-		-		-		-		بضمان رهون عقارية	
-		-		-		-		قروض بضمانات اخرى وفوائد مستحقة	
-		-		-		-		قروض لشركات متحرة	
-		-		-		-		أخرى	
-		-		-		-		خسائر ضمان الائتمان المتوقعة	
الاجمالي									
استثمارات في شركات شقيقة وشركات تابعة									
-		-		-		-		(استثمارات عقارية)	
-		-		-		-		الأرضي	
-		-		-		-		العقارات (العماني)	
-		-		-		-		العماني والإنشاءات تحت التطوير	
-		-		-		-		أخرى	
الاجمالي									
مجمع الاملاك									
-		-		-		-		مجمع مساكن الامتلاك	
1407106		1012445		349334		9797		الاصافي	
								صافي الاستثمارات	



المصرية الإماراتية للتأمين التكافلي
جدول (3 / 2 / 3)

بالآلاف جنيهه	الاستثمارات الحرة		استثمارات مخصصة لتعويض حملة الوثائق		تأمينات الأشخاص وتكوين الأموال		تأمينات الممتلكات والمستويات		البيان
	2023/2022	2022/2021	2023/2022	2022/2021	2023/2022	2022/2021	2023/2022	2022/2021	
									الأوعية الأجنبية بالبنوك
	23583	25083	6083			17500			ودائع بالعملة المحلية
	7428	2768	7428						ودائع بالعملة الأجنبية
	-	-	-						وديعة الضمان
	-	-	-						ودائع أخرى
	-	-	-						عوائد لم تُستحق بعد (خصم الإصدار)
	-	-	-						شهادات الإصدار بالعملة المحلية
	-	-	-						شهادات الإصدار بالعملة الأجنبية
	-	-	-						شهادات (أ.ب.د) ووديعة الضمان
	202	295	57			145			خسائر خسائر الائتمان المتوقعة
	30809	27556	13454			17355			الإجمالي
	-	-	-			-			أدوات خزنة مياحة مع التعهد بإعادة الشراء
	-	-	-			-			الأصول المائنة الخيرية بالقيمة العادلة من خلال الأرباح والخسائر
	-	-	-			-			الألتهم
	-	-	-			-			وثائق صناديق الاستثمار
	-	-	-			-			أدوات الخزنة
	-	-	-			-			سندات الخزنة مُصدرة بالعملة المحلية
	-	-	-			-			سندات الخزنة مُصدرة بالعملة الأجنبية
	-	-	-			-			سندات الشركات
	-	-	-			-			سندات الإسكان
	-	-	-			-			أوراق مالية أخرى
	-	-	-			-			إجمالي المحافظ الاستثمارية التي تدار بمعرفة الغير
	-	-	-			-			الإجمالي
	-	-	-			-			الأصول المائنة الخيرية بالقيمة العادلة من خلال الدخل الشامل الأخر
	-	-	-			-			أدوات الخزنة
	-	-	-			-			الألتهم
	-	-	-			-			وثائق صناديق الاستثمار
	-	-	-			-			سندات الخزنة مُصدرة بالعملة المحلية
	-	-	-			-			سندات الخزنة مُصدرة بالعملة الأجنبية
	-	-	-			-			سندات الشركات
	-	-	-			-			سندات الإسكان
	-	-	-			-			وديعة الضمان (أدوات الخزنة / سندات الخزنة)
	-	-	-			-			أخرى
	-	-	-			-			خسائر خسائر الائتمان المتوقعة
	-	-	-			-			الإجمالي
	309048	165763	125996			183053			الاستثمارات المائنة الخيرية بالتكلفة المُستهدفة
	-	-	-			-			أدوات الخزنة
	-	-	-			-			سندات الخزنة مُصدرة بالعملة المحلية
	-	-	-			-			سندات الخزنة مُصدرة بالعملة الأجنبية
	-	-	-			-			سندات الشركات
	-	-	-			-			سندات الإسكان
	21887	107139	9933			11953			وديعة الضمان (شهادات الإصدار / شهادات الاستثمار)
	-	-	-			-			شهادات استثمار مجموعة (ب.د) وأخرى
	-	-	-			-			خسائر خسائر الائتمان المتوقعة
	330935	272902	135929			195006			الإجمالي
	-	-	-			-			المشتقات المائنة
	-	-	-			-			استثمارات مالية مرتبطة بوجوه الاستثمار
	-	-	-			-			القروض والمديونيات
	-	-	-			-			ضمان يهون عقارية
	-	-	-			-			قروض ضمانات أخرى وفوائد مستحقة
	-	-	-			-			قروض لشركات متعرة
	-	-	-			-			أخرى
	-	-	-			-			خسائر خسائر الائتمان المتوقعة
	-	-	-			-			الإجمالي
	-	-	-			-			استثمارات في شركات شقيقة وشركات تابعة
	-	-	-			-			(استثمارات عقارية)
	-	-	-			-			الأراضي
	-	-	-			-			المطارات (المباني)
	-	-	-			-			المباني والإنشاءات تحت التطوير
	-	-	-			-			أخرى
	-	-	-			-			الإجمالي
	-	-	-			-			مجموع الاملاك
	-	-	-			-			مجموع خسائر الائتمان
	361744	300457	149383			212360			الصافي
									صافي الاستثمارات



ثروة للتأمين
جدول (3 / 2 / 3)

بالآلاف جنيه

اجمالي الاستثمارات		الاستثمارات الحرة		استثمارات مضمونة لحقوق حملة الوثائق تأمينات المحتلقات والمستوفيات		استثمارات الأشخاص وتكوين الأموال تأمينات الأشخاص		التبيان
2023/2022	2022/2021	2023/2022	2022/2021	2023/2022	2022/2021	2023/2022	2022/2021	
-	-	-	-	-	-	-	-	الأوعية الاستثمارية بالبنوك
-	-	-	-	-	-	-	-	ودائع بالعملة المحلية
-	-	-	-	-	-	-	-	ودائع بالعملة الأجنبية
-	-	-	-	-	-	-	-	وديعة الضمان
-	-	-	-	-	-	-	-	ودائع أخرى
-	-	-	-	-	-	-	-	عوائد لم تُستحق بعد (خصم الإصدار)
-	-	-	-	-	-	-	-	شهادات الإصدار بالعملة المحلية
-	-	-	-	-	-	-	-	شهادات الإصدار بالعملة الأجنبية
-	-	-	-	-	-	-	-	شهادات (ب.د) ووديعة الضمان
-	-	-	-	-	-	-	-	خسائر خسائر الائتمان المتوقعة
-	-	-	-	-	-	-	-	الإجمالي
-	-	-	-	-	-	-	-	أذون خزينة مبيعة مع التعهد بإعادة الشراء
-	-	-	-	-	-	-	-	الأصول الحائثة السيوية بالقيمة العادلة من خلال الأرباح والخسائر
-	-	-	-	-	-	-	-	الأشهر
-	-	-	-	-	-	-	-	وثائق صناديق الاستثمار
-	-	-	-	-	-	-	-	أذون الخزينة
-	-	-	-	-	-	-	-	سندات الخزينة مضمونة بالعملة المحلية
-	-	-	-	-	-	-	-	سندات الخزينة مضمونة بالعملة الأجنبية
-	-	-	-	-	-	-	-	سندات الشركات
-	-	-	-	-	-	-	-	سندات الإسكان
-	-	-	-	-	-	-	-	أوراق مالية أخرى
17602	-	-	-	17602	-	-	-	إجمالي المحافظ الاستثمارية التي تدار بمعرفه الغير
17602	-	-	-	17602	-	-	-	الإجمالي
-	-	-	-	-	-	-	-	الأصول الحائثة السيوية بالقيمة العادلة من خلال الدخل الشامل الأخر
213345	73886	25953	-	187391	-	-	-	أذون الخزينة
-	-	-	-	-	-	-	-	الأشهر
-	-	-	-	-	-	-	-	وثائق صناديق الاستثمار
-	-	-	-	-	-	-	-	سندات الخزينة مضمونة بالعملة المحلية
40279	7169	29393	-	10885	-	-	-	سندات الخزينة مضمونة بالعملة الأجنبية
-	-	-	-	-	-	-	-	سندات الشركات
-	-	-	-	-	-	-	-	سندات الإسكان
10000	10000	-	-	10000	-	-	-	وديعة الضمان (أذون الخزينة / سندات الخزينة)
30	23	30	-	10000	-	-	-	أخرى
263594	91032	55317	-	208277	-	-	-	خسائر خسائر الائتمان المتوقعة
-	-	-	-	-	-	-	-	الإجمالي
-	-	-	-	-	-	-	-	الاستثمارات الحائثة السيوية بالتكلفة المحتفظة
207648	212009	2999	-	204649	-	-	-	أذون الخزينة
-	-	-	-	-	-	-	-	سندات الخزينة مضمونة بالعملة المحلية
-	-	-	-	-	-	-	-	سندات الخزينة مضمونة بالعملة الأجنبية
-	-	-	-	-	-	-	-	سندات الشركات
-	-	-	-	-	-	-	-	سندات الإسكان
-	13100	-	-	-	-	-	-	وديعة الضمان (شهادات الإصدار / شهادات الاستثمار)
-	-	-	-	-	-	-	-	شهادات استثمار مجموعة (ب.د) وأخرى
-	-	-	-	-	-	-	-	خسائر خسائر الائتمان المتوقعة
207648	225109	2999	-	204649	-	-	-	الإجمالي
-	-	-	-	-	-	-	-	المحتفقات الحائثة
-	-	-	-	-	-	-	-	استثمارات مالية مرتبطة بوحدة الاستثمار
-	-	-	-	-	-	-	-	القروض والمديونيات
-	-	-	-	-	-	-	-	بضمان رهون عقارية
-	-	-	-	-	-	-	-	قروض بضمانات أخرى وفوائد مستحقة
-	-	-	-	-	-	-	-	قروض لشركات متعيرة
-	-	-	-	-	-	-	-	أخرى
-	-	-	-	-	-	-	-	خسائر خسائر الائتمان المتوقعة
-	-	-	-	-	-	-	-	الإجمالي
-	-	-	-	-	-	-	-	استثمارات في شركات شقيقة وشركات تابعة
-	-	-	-	-	-	-	-	(استثمارات عقارية)
-	-	-	-	-	-	-	-	الأرففسي
-	-	-	-	-	-	-	-	العقارات (المباني)
-	-	-	-	-	-	-	-	المباني والإنشاءات تحت التطوير
-	-	-	-	-	-	-	-	أخرى
-	-	-	-	-	-	-	-	الإجمالي
-	-	-	-	-	-	-	-	مجموع الأهلاك
-	-	-	-	-	-	-	-	مجموع خسائر الأضرار
488843	316142	58316	-	430527	-	-	-	صافي الاستثمارات



ثروة لتأمينات الحياة
جدول (3 / 2 / 36)

بالآلاف جنيه		الاستثمارات الحرة		تأمينات المتعاقبات والمستوفيات		تأمينات الإكتفاء وتكوين الأموال		البيانات	
2023/2022	2022/2021	2023/2022	2022/2021	2023/2022	2022/2021	2023/2022	2022/2021		
الأوعية الاستثمارية بالبنوك									
-	-	-	-	-	-	-	-	-	ودائع بالعملة المحلية
-	-	-	-	-	-	-	-	-	ودائع بالعملة الأجنبية
-	-	-	-	-	-	-	-	-	وديعة الضمان
-	-	-	-	-	-	-	-	-	ودائع أخرى
-	-	-	-	-	-	-	-	-	عوائد لم تُستحق بعد (خصم الإصدار)
-	-	-	-	-	-	-	-	-	شهادات الإصدار بالعملة المحلية
-	-	-	-	-	-	-	-	-	شهادات الإصدار بالعملة الأجنبية
-	-	-	-	-	-	-	-	-	شهادات (إ.ب.د) ووديعة الضمان
-	-	-	-	-	-	-	-	-	خضع خسائر الائتمان المتوقعة
الإجمالي									
-	-	-	-	-	-	-	-	-	أدوات خزينة مبيعة مع التعهد بإعادة الشراء
-	-	-	-	-	-	-	-	-	الأصول الحائقة الخيرية بالقيمة العادلة من خلال الأرباح والخسائر
الأشتم									
-	-	-	-	-	-	-	-	-	وثائق صناديق الاستثمار
-	-	-	-	-	-	-	-	-	أدوات الخزينة
-	-	-	-	-	-	-	-	-	سندات الخزينة خضرة بالعملة المحلية
-	-	-	-	-	-	-	-	-	سندات الخزينة خضرة بالعملة الأجنبية
-	-	-	-	-	-	-	-	-	سندات الشركات
-	-	-	-	-	-	-	-	-	سندات الإسكان
-	-	-	-	-	-	-	-	-	أوراق مالية أخرى
-	-	-	-	-	-	-	-	-	إجمالي الخافض الاستثمارية التي تُدار بمعرفه الغير
الإجمالي									
-	-	-	-	-	-	-	-	-	الأصول الحائقة الخيرية بالقيمة العادلة من خلال الدخل الشامل الأخر
-	-	-	-	-	-	-	-	-	أدوات الخزينة
-	-	-	-	-	-	-	-	-	الأشتم
5979	5268	5979	-	-	-	-	-	-	وثائق صناديق الاستثمار
51739	56168	-	-	-	-	51739	-	-	سندات الخزينة خضرة بالعملة المحلية
-	-	-	-	-	-	-	-	-	سندات الخزينة خضرة بالعملة الأجنبية
15443	-	10000	-	-	-	5443	-	-	سندات الشركات
-	-	-	-	-	-	-	-	-	سندات الإسكان
-	-	-	-	-	-	-	-	-	وديعة الضمان (أدوات الخزينة / سندات الخزينة)
156865	59292	9017	-	-	-	147848	-	-	أخرى
2	-	2	-	-	-	-	-	-	خضع خسائر الائتمان المتوقعة
230023	120728	24994	-	-	-	205029	-	-	الإجمالي
الاستثمارات الحائقة الخيرية بالتكلفة المتوقعة									
-	-	-	-	-	-	-	-	-	أدوات الخزينة
-	-	-	-	-	-	-	-	-	سندات الخزينة خضرة بالعملة المحلية
-	-	-	-	-	-	-	-	-	سندات الخزينة خضرة بالعملة الأجنبية
-	-	-	-	-	-	-	-	-	سندات الشركات
-	-	-	-	-	-	-	-	-	سندات الإسكان
-	-	-	-	-	-	-	-	-	وديعة الضمان (شهادات الإصدار / شهادات الاستثمار)
-	20000	-	-	-	-	-	-	-	شهادات استثمار مجموعة (ب.د) وأخرى
-	-	-	-	-	-	-	-	-	خضع خسائر الائتمان المتوقعة
-	20000	-	-	-	-	-	-	-	الإجمالي
8236	3753	-	-	-	-	8236	3753	-	الخصقات المالية
-	-	-	-	-	-	-	-	-	استثمارات مالية مرتبطة بوحدة الاستثمار
-	-	-	-	-	-	-	-	-	القرض والمديونيات
-	-	-	-	-	-	-	-	-	بضمان رهون عقارية
-	-	-	-	-	-	-	-	-	قرروض بضمانات أخرى وفوائد مستحقة
-	-	-	-	-	-	-	-	-	قرروض لشركات متعاقبة
-	-	-	-	-	-	-	-	-	أخرى
-	-	-	-	-	-	-	-	-	خضع خسائر الائتمان المتوقعة
-	-	-	-	-	-	-	-	-	الإجمالي
-	-	-	-	-	-	-	-	-	استثمارات في شركات شقيقة وشركات تابعة
-	-	-	-	-	-	-	-	-	(استثمارات عقارية)
-	-	-	-	-	-	-	-	-	الأرضي
-	-	-	-	-	-	-	-	-	العقارات (المباني)
-	-	-	-	-	-	-	-	-	المباني والإنشاءات تحت التطوير
-	-	-	-	-	-	-	-	-	أخرى
-	-	-	-	-	-	-	-	-	الإجمالي
-	-	-	-	-	-	-	-	-	مجموع الإهلاك
-	-	-	-	-	-	-	-	-	مجموع خسائر الإضمحلال
238259	144481	24994	-	-	-	213266	3753	-	الصافي
صافي الاستثمارات									



مدى للتأمين
جدول (3 / 2 / 38)

بالإلف جنيه		استثمارات مخصصة لتفويج حملة الوثائق				استثمارات الكفالة وتكوين الأموال		تأمينات المتعلقات والمسؤوليات		البيانات	
2023/2022	2022/2021	2023/2022	2022/2021	2023/2022	2022/2021	2023/2022	2022/2021	2023/2022	2022/2021		
الأوعية الاستثمارية بالبنوك											
3000	26987	-	-	3000	-	-	-	-	-	ودائع بالعملة المحلية	
9288	-	9288	-	-	-	-	-	-	-	ودائع بالعملة الأجنبية	
-	-	-	-	-	-	-	-	-	-	وديعة الضمان	
-	-	-	-	-	-	-	-	-	-	ودائع أخرى	
-	-	-	-	-	-	-	-	-	-	عوائد لم تستحق بعد (خصم الإصدار)	
-	-	-	-	-	-	-	-	-	-	شهادات الإصدار بالعملة المحلية	
-	-	-	-	-	-	-	-	-	-	شهادات الإصدار بالعملة الأجنبية	
-	-	-	-	-	-	-	-	-	-	شهادات (ب.د) ووديعة الضمان	
11	10	5	-	6	-	-	-	-	-	خسائر خسائر الائتمان المتوقعة	
12276	26978	9283	-	2994	-	-	-	-	-	الإجمالي	
-	-	-	-	-	-	-	-	-	-	أذون خزينة مياحة مع التعمد بإعادة الشراء	
-	-	-	-	-	-	-	-	-	-	الأصول الحائقة الخزينة بالقيمة العادلة من خلال الأرباح والخسائر	
-	8028	-	8028	-	-	-	-	-	-	الأشهم	
9062	13295	9062	13295	-	-	-	-	-	-	وثائق صناديق الاستثمار	
-	-	-	-	-	-	-	-	-	-	أذون الخزينة	
-	-	-	-	-	-	-	-	-	-	سندات الخزينة خذرة بالعملة المحلية	
-	-	-	-	-	-	-	-	-	-	سندات الخزينة خذرة بالعملة الأجنبية	
-	-	-	-	-	-	-	-	-	-	سندات الشركات	
-	-	-	-	-	-	-	-	-	-	سندات الإسكان	
-	-	-	-	-	-	-	-	-	-	أوراق مالية أخرى	
-	-	-	-	-	-	-	-	-	-	إجمالي المحافظ الاستثمارية التي تدار بمعرفة الغير	
9062	21323	9062	21323	-	-	-	-	-	-	الإجمالي	
-	-	-	-	-	-	-	-	-	-	أذون الخزينة	
-	-	-	-	-	-	-	-	-	-	الأشهم	
-	-	-	-	-	-	-	-	-	-	وثائق صناديق الاستثمار	
-	-	-	-	-	-	-	-	-	-	سندات الخزينة خذرة بالعملة المحلية	
-	-	-	-	-	-	-	-	-	-	سندات الخزينة خذرة بالعملة الأجنبية	
-	-	-	-	-	-	-	-	-	-	سندات الشركات	
-	-	-	-	-	-	-	-	-	-	سندات الإسكان	
-	-	-	-	-	-	-	-	-	-	وديعة الضمان (أذون الخزينة / سندات الخزينة)	
-	-	-	-	-	-	-	-	-	-	أخرى	
-	-	-	-	-	-	-	-	-	-	خسائر خسائر الائتمان المتوقعة	
-	-	-	-	-	-	-	-	-	-	الإجمالي	
223838	149985	64307	-	159531	-	-	-	-	-	الاستثمارات الحائقة الخزينة بالتكلفة المحسنة	
-	-	-	-	-	-	-	-	-	-	أذون الخزينة	
-	-	-	-	-	-	-	-	-	-	سندات الخزينة خذرة بالعملة المحلية	
-	-	-	-	-	-	-	-	-	-	سندات الخزينة خذرة بالعملة الأجنبية	
-	-	-	-	-	-	-	-	-	-	سندات الشركات	
-	-	-	-	-	-	-	-	-	-	سندات الإسكان	
-	-	-	-	-	-	-	-	-	-	وديعة الضمان (شهادات الأرباح / شهادات الاستثمار)	
-	-	-	-	-	-	-	-	-	-	شهادات استثمار مجموعة (ب.د) وأخرى	
103	96	33	-	69	-	-	-	-	-	خسائر خسائر الائتمان المتوقعة	
223736	149889	64274	-	159462	-	-	-	-	-	الإجمالي	
-	-	-	-	-	-	-	-	-	-	المشتقات الحائقة	
-	-	-	-	-	-	-	-	-	-	استثمارات مالية مرتبطة بوحدة الاستثمار	
-	-	-	-	-	-	-	-	-	-	القروض والمديونيات	
-	-	-	-	-	-	-	-	-	-	بضمان رهون عقارية	
-	-	-	-	-	-	-	-	-	-	قروض بضمانات أخرى وهوائد مستحقة	
-	-	-	-	-	-	-	-	-	-	قروض لشركات متعثره	
-	-	-	-	-	-	-	-	-	-	أخرى	
-	-	-	-	-	-	-	-	-	-	خسائر خسائر الائتمان المتوقعة	
-	-	-	-	-	-	-	-	-	-	الإجمالي	
-	-	-	-	-	-	-	-	-	-	استثمارات في شركات شقيقة وشركات تابعة	
-	-	-	-	-	-	-	-	-	-	(استثمارات عقارية)	
-	-	-	-	-	-	-	-	-	-	الأرضي	
-	-	-	-	-	-	-	-	-	-	العقارات (المباني)	
-	-	-	-	-	-	-	-	-	-	المباني والإنشاءات تحت التطوير	
-	-	-	-	-	-	-	-	-	-	أخرى	
-	-	-	-	-	-	-	-	-	-	الإجمالي	
-	-	-	-	-	-	-	-	-	-	مجموع الأهلاك	
-	-	-	-	-	-	-	-	-	-	مجموع خسائر الأضرار	
245074	198190	82619	21323	162455	-	-	-	-	-	الصافي	
											صافي الاستثمارات



الوفاء لتأمينات الحياة
جدول (3 / 2 / 39)

بالآلاف جنيه		الوفاء لتأمينات الحياة			
اجمالي الاستثمارات		الاستثمارات الحرة		استثمارات مخضعة لتعقود حملة الوثائق	
2023/2022	2022/2021	2023/2022	2022/2021	2023/2022	2022/2021
البيان					
الاصحية الاسخاريه بالبنوك					
2010	1010	2000		10	
167176	-	167176		-	
-	-	-		-	
-	-	-		-	
-	-	-		-	
-	-	-		-	
-	-	-		-	
-	-	-		-	
-	-	-		-	
-	-	-		-	
191	1	191		-	
168995	1009	168985		10	
الاجمالي					
-	-	-		-	
أذون خزائنة مباحة مع التعهد بإعادة الشراء					
الأسول الخائبة الخويبة بالقيمة العادلة من خلال الأرباح والخسائر					
-	-	-		-	
الأشهم					
-	-	-		-	
وثائق صناديق الاستثمار					
-	-	-		-	
أذون الخزائنة					
-	-	-		-	
سندات الخزائنة خضرة بالعملة المحلية					
-	-	-		-	
سندات الخزائنة خضرة بالعملة الأجنبية					
-	-	-		-	
سندات الشركات					
-	-	-		-	
سندات الإسكان					
-	-	-		-	
أوراق مالية أخرى					
-	-	-		-	
إجمالي المحافظ الاستثمارية التي تدار بمعرفة الغير					
-	-	-		-	
الاجمالي					
-	-	-		-	
الأسول الخائبة الخويبة بالقيمة العادلة من خلال الدخل الشامل الأخر					
-	-	-		-	
أذون الخزائنة					
-	-	-		-	
الأشهم					
-	-	-		-	
وثائق صناديق الاستثمار					
87885	88742	58317		29568	
-	-	-		-	
سندات الخزائنة خضرة بالعملة المحلية					
-	-	-		-	
سندات الخزائنة خضرة بالعملة الأجنبية					
-	-	-		-	
سندات الشركات					
-	-	-		-	
سندات الإسكان					
-	-	-		-	
وديعة الضمان (أذون الخزائنة / سندات الخزائنة)					
-	-	-		-	
أخرى					
-	-	-		-	
1691	1073	1047		644	
86194	87669	57270		28924	
الاجمالي					
-	-	-		-	
الاستثمارات الخائبة الخويبة بالتكلفة الخسنة					
121331	-	-		121331	
-	-	-		-	
أذون الخزائنة					
-	-	-		-	
سندات الخزائنة خضرة بالعملة المحلية					
-	-	-		-	
سندات الخزائنة خضرة بالعملة الأجنبية					
-	-	-		-	
سندات الشركات					
-	-	-		-	
سندات الإسكان					
-	-	-		-	
وديعة الضمان (شهادات الإيجار / شهادات الاستثمار)					
-	-	-		-	
شهادات استثمار مجموعة (ب.د) وأخرى					
-	-	-		-	
1570	-	-		1570	
119761	-	-		119761	
الاجمالي					
-	-	-		-	
الخسنة الخائبة					
-	-	-		-	
استثمارات مالية مرتبطة بوحدات الاستثمار					
-	-	-		-	
القسروض والمديونيات					
-	-	-		-	
ضمان رهون عقارية					
-	-	-		-	
قروض ضمانات اخرى وفوائد مستحقة					
-	-	-		-	
قروض لشركات متعرة					
-	-	-		-	
أخرى					
-	-	-		-	
خسنة خسائر الائتمان الختوقعة					
-	-	-		-	
الاجمالي					
-	-	-		-	
استثمارات في شركات شقيقة وشركات تابعة					
-	-	-		-	
(استثمارات عقارية)					
-	-	-		-	
الأرضي					
-	-	-		-	
العقارات (المباني)					
-	-	-		-	
المباني والإنشاءات تحت التطوير					
-	-	-		-	
أخرى					
-	-	-		-	
الاجمالي					
-	-	-		-	
مجمع الاهلاك					
-	-	-		-	
مجمع خسائر الضمحلل					
-	-	-		-	
الصافي					
374951	88678	226255		148695	
صافي الاستثمارات					

صافي الدخل من الاستثمارات

جدول (3/3)

اجمالي الاستثمارات		الاستثمارات الحرة		استثمارات مخصصة لحقوق حملة الوثائق		تأمينات الأشخاص وتكوين الأموال		تأمينات الممتلكات والمسئوليات		البيان
2023/2022	2022/2021	2023/2022	2022/2021	2023/2022	2022/2021	2023/2022	2022/2021	2023/2022	2022/2021	
4046179	3745216	799656	789644	3246523	2955572	-	-	-	-	مصر للتأمين
6675691	4204876	2599336	811804	-	-	4076355	3393072	-	-	مصر لتأمينات الحياة
152268	143231	51974	44893	100294	98339	-	-	-	-	قناة السويس للتأمين
124561	98607	10463	10672	114098	87934	-	-	-	-	المهندس للتأمين
157915	119252	38896	10815	119019	108437	-	-	-	-	الدلتا للتأمين
67804	47089	39717	23444	28086	23645	-	-	-	-	AIG للتأمين
342958	138808	124339	(27661)	218619	166469	-	-	-	-	جي اي جي للتأمين
596482	431888	132135	114298	-	-	464347	317590	-	-	ميتلايف لتأمينات الحياة
74852	46409	34740	16460	40113	29949	-	-	-	-	الجمعية المصرية للتأمين التعاوني
462294	382214	307110	244760	-	-	155184	137454	-	-	أكسا حياة
19311	12129	5764	5238	13547	6890	-	-	-	-	تشب للتأمين
165165	116571	23591	3416	141574	113156	-	-	-	-	رويال للتأمين
232000	168356	37872	23189	194128	145167	-	-	-	-	الناييز للتأمين - مصر
1600119	1303543	264206	236921	-	-	1335913	1066622	-	-	الناييز لتأمينات الحياة - مصر
371402	47145	318460	(1249)	52942	48395	-	-	-	-	بيت التأمين المصري السعودي
238669	185014	185591	146559	-	-	53079	38455	-	-	كيو ان بي لتأمينات الحياة
86612	83564	15580	17758	-	-	71032	65806	-	-	تشب لتأمينات الحياة
50551	15007	4876	688	45674	14319	-	-	-	-	بوبا ايجيبت
392412	319575	109134	62322	283278	257254	-	-	-	-	المصرية للتأمين التكافلي ممتلكات
133856	67513	46794	9630	-	-	87062	57882	-	-	جي اي جي للتكافل العائلي
116346	98650	31012	23879	85334	74771	-	-	-	-	وثاق للتأمين التكافلي
41272	34276	13770	9813	-	-	27502	24463	-	-	أروب للتأمين على الحياة
68672	58485	33494	27504	35178	30981	-	-	-	-	أروب لتأمينات الممتلكات
70029	51424	21242	9520	48787	41904	-	-	-	-	اسكان للتأمين
9829	7644	1682	1677	-	-	8147	5967	-	-	اللبنانية السويسرية للتكافل العائلي
21708	4222	13617	5067	-	-	8091	(844)	-	-	كاف لتأمينات الحياة
67441	44805	43875	26674	23566	18132	-	-	-	-	طوكيو مارين جينرال تكافل
249702	147180	51693	38734	198009	108447	-	-	-	-	أورينت للتأمين التكافلي
206707	166750	30409	5853	-	-	176298	160898	-	-	قناة السويس لتأمينات الحياة
297112	217717	60265	27694	-	-	236846	190023	-	-	الدلتا لتأمينات الحياة
171485	137794	40293	10252	-	-	131192	127542	-	-	المهندس لتأمينات الحياة
115272	112888	14748	2184	100524	110704	-	-	-	-	أكسا للتأمين
39901	30781	15393	9239	-	-	24508	21542	-	-	المصرية الإماراتية للتأمين التكافلي
50081	24213	22159	17995	27922	6217	-	-	-	-	مصر للتأمين التكافلي
57600	35203	15051	8695	42549	26508	-	-	-	-	ثروة للتأمين
27866	13616	7662	6999	-	-	20204	6617	-	-	ثروة لتأمينات الحياة
19497	13210	10477	9975	9020	3235	-	-	-	-	وطنية للتأمين
37849	17333	19360	7601	18490	9732	-	-	-	-	مدى للتأمين
24122	13976	11805	13864	-	-	12317	111	-	-	الوفاء لتأمينات الحياة
20644	-	20644	-	-	-	-	-	-	-	مصر للتأمين التكافلي-حياة
17704238	12906175	5628887	2806819	5187273	4486156	6888078	5613200	-	-	السوق

صافي دخل إستثمارات شركات التأمين واعداد التأمين موزعا على قنوات الإستثمار

اجمالي شركات التأمين

جدول (4 / 3)

بالالف جنيه

اجمالي الإستثمارات		الإستثمارات الحرة		إستثمارات مخصصة لحقوق حملة الوثائق				البيان
2023/2022	2022/2021	2023/2022	2022/2021	تأمينات الممتلكات والمسئوليات	تأمينات الأشخاص وتكوين الأموال	2023/2022	2022/2021	
2362518	1619569	1517194	706989	408022	495451	437302	417129	عوائد الأوعية الإبحارية لدى البنوك
140181	68946	69737	38358	43404	16560	27040	14028	عوائد أدون الخزنة المتبعية مع التّعهد بإعادة الشراء
6757963	3632755	4325163	1331501	2139727	1922044	293072	379210	صافي عوائد / أرباح (خسائر) الأصول المالية المئونة بالقيمة العادلة من خلال الأرباح والخسائر
3556243	3208948	846180	649828	832677	796918	1877386	1762201	صافي عوائد / أرباح (خسائر) الأصول المالية المئونة بالقيمة العادلة من خلال الدخل الشامل الآخر
9121206	6288861	2988235	1704772	1931079	1384294	4201893	3199796	صافي عوائد / أرباح (خسائر) الإستثمارات المالية المئونة بالتكلفة المُستهلَكة
365259	128283	141357	176284	8314	9745	215588	(57746)	صافي عوائد / أرباح (خسائر) الإستثمارات في الشركات الشقيقة والشركات التابعة
33738	2059	-	-	-	-	33738	2059	صافي عوائد / أرباح (خسائر) المُستَقَات المالية
73773	67407	9374	9005	-	-	64399	58402	صافي فوائد وعمولات القروض
138369	81739	94780	52195	14226	15117	29362	14426	صافي أرباح (خسائر) وعوائد الإستثمارات العقارية
4285023	1693302	4099354	1611412	-	-	185669	81890	يُسْتَبَد العائد على الإستثمارات المالية المُرتَبطة بوحدات استثمارية/ المُكوّن الإبحاري لتكوين الأموال
11789	14254	-	-	11789	14254	-	-	فوائد مستحقة عن المال المحتجز لدى معيدي التأمين
79356	58602	321	329	76550	56598	2485	1675	فوائد مستحقة عن المال المحتجز من معيدي التأمين
492421	454741	263459	250372	125415	111630	103548	92739	10 % مصروفات عمومية وإدارية غير مباشرة
17704238	12906175	5628887	2806819	5187273	4486156	6888078	5613200	صافي الدخل من الإستثمارات

مصر للتأمين

جدول (3 / 4 / 1)

بالالف جنيه

اجمالي الاستثمارات		الاستثمارات الحرة		استثمارات مخصصة لحقوق حملة الوثائق		البيان	
2023/2022	2022/2021	2023/2022	2022/2021	تأمينات الممتلكات والمسئوليات	تأمينات الأشخاص وتكوين الأموال	2023/2022	2022/2021
909729	567178	701388	287791	208341	279388	-	-
-	-	-	-	-	-	-	-
1908377	2288867	(228310)	368738	2136687	1920129	-	-
745955	599049	184355	68614	561600	530436	-	-
550792	354152	177063	94098	373730	260055	-	-
-	-	-	-	-	-	-	-
-	-	-	-	-	-	-	-
-	-	-	-	-	-	-	-
-	-	-	-	-	-	-	-
2590	1421	-	-	2590	1421	-	-
165	1378	-	-	165	1378	-	-
71100	64075	34839	29596	36261	34479	-	-
4046179	3745216	799656	789644	3246523	2955572	-	-
صافي الدخل من الاستثمارات							

مصر لتأمينات الحياة

جدول (3 / 4 / 2)

بالالف جنيه

اجمالي الاستثمارات		الاستثمارات الحرة		استثمارات مخصصة لحقوق حملة الوثائق		البيان	
2023/2022	2022/2021	2023/2022	2022/2021	تأمينات الممتلكات والمسئوليات	تأمينات الأشخاص وتكوين الأموال	2023/2022	2022/2021
715120	528368	372003	199187	-	343117	329181	-
-	-	-	-	-	-	-	-
1467477	118082	1467477	(77622)	-	-	195704	-
1373023	1316898	613969	541794	-	759054	775104	-
2765055	2151927	33187	5193	-	2731869	2146734	-
328287	85506	112700	143252	-	215588	(57746)	-
-	-	-	-	-	-	-	-
36533	30524	-	-	-	36533	30524	-
27757	13762	-	-	-	27757	13762	-
774	234	-	-	-	774	234	-
-	-	-	-	-	-	-	-
-	-	-	-	-	-	-	-
36788	39958	-	-	-	36788	39958	-
6675691	4204876	2599336	811804	-	-	4076355	3393072
صافي الدخل من الاستثمارات							

قناة السويس للتأمين

جدول (3 / 4 / 3)

بالالف جنيه

اجمالي الاستثمارات		الاستثمارات الحرة		استثمارات مخصصة لحقوق حملة الوثائق		البيان	
2023/2022	2022/2021	2023/2022	2022/2021	تأمينات الممتلكات والمسئوليات	تأمينات الأشخاص وتكوين الأموال	2023/2022	2022/2021
73471	69576	22634	22332	50837	47244	-	-
-	-	-	-	-	-	-	-
1746	(295)	1746	(295)	-	-	-	-
5928	4517	-	-	5928	4517	-	-
81872	72466	478	114	81395	72352	-	-
36288	34760	28574	27374	7714	7387	-	-
-	-	-	-	-	-	-	-
-	-	-	-	-	-	-	-
2846	2731	1640	-	1206	2731	-	-
-	-	-	-	-	-	-	-
-	-	-	-	-	-	-	-
28681	21793	-	-	28681	21793	-	-
21202	18731	3098	4632	18104	14099	-	-
152268	143231	51974	44893	100294	98339	-	-
						صافي الدخل من الاستثمارات	

المهندس للتأمين

جدول (4 / 4 / 3)

بالالف جنيه

اجمالي الاستثمارات		الاستثمارات الحرة		استثمارات مخصصة لحقوق حملة الوثائق		البيان	
2023/2022	2022/2021	2023/2022	2022/2021	تأمينات الممتلكات والمسئوليات	تأمينات الأشخاص وتكوين الأموال	2023/2022	2022/2021
12849	5182	10204	5169	2645	13	-	-
-	-	-	-	-	-	-	-
3293	1663	1628	990	1665	674	-	-
-	-	-	-	-	-	-	-
113064	85019	39	393	113025	84627	-	-
300	7676	-	5618	300	2058	-	-
-	-	-	-	-	-	-	-
-	-	-	-	-	-	-	-
7887	7272	-	-	7887	7272	-	-
-	-	-	-	-	-	-	-
2	1	-	-	2	1	-	-
3796	1378	-	-	3796	1378	-	-
9039	6829	1409	1496	7630	5332	-	-
124561	98607	10463	10672	114098	87934	-	-
						صافي الدخل من الاستثمارات	

الدلتا للتأمين

جدول (3 / 4 / 5)

بالالف جنيه		استثمارات مخصصة لحقوق حملة الوثائق						البيان
اجمالي الاستثمارات		الاستثمارات الحرة		تأمينات الممتلكات والمسئوليات		تأمينات الأشخاص وتكوين الأموال		
2023/2022	2022/2021	2023/2022	2022/2021	2023/2022	2022/2021	2023/2022	2022/2021	
5196	3131	4627	2577	569	555			عوائد الأوعية الإبحارية لدى البنوك
-	-	-	-	-	-	-	-	عوائد أدون الخزنة الطبيعية مع التعهد بإعادة الشراء
-	426	-	426	-	-	-	-	صافي عوائد / أرباح (خسائر) الأصول المالية المؤنوية بالقيمة العادلة من خلال الأرباح والخسائر
-	-	-	-	-	-	-	-	صافي عوائد / أرباح (خسائر) الأصول المالية المؤنوية بالقيمة العادلة من خلال الدخل الشامل الآخر
148758	112643	33525	6178	115233	106465			صافي عوائد / أرباح (خسائر) الاستثمارات المالية المؤنوية بالتكلفة المستهلكة
300	300	-	-	300	300			صافي عوائد / أرباح (خسائر) الاستثمارات في الشركات الشقيقة والشركات التابعة
-	-	-	-	-	-			صافي عوائد / أرباح (خسائر) المشتقات المالية
-	-	-	-	-	-			صافي فوائد وعمولات القروض
4370	4486	2196	2152	2174	2334			صافي أرباح (خسائر) وعوائد الاستثمارات العقارية
-	-	-	-	-	-			يُستبعد العائد على صافي الاستثمارات المالية المُرتبطة بوحدة استثمارية/ المُكوّن الإبحاري لتكوين الأموال
4407	4363	-	-	4407	4363			فوائد مستحقة عن المال المحتجز لدى معيدي التأمين
434	356	-	-	434	356			فوائد مستحقة عن المال المحتجز من معيدي التأمين
4681	5743	1452	518	3229	5225			10 % مصروفات عمومية وإدارية غير مباشرة
157915	119252	38896	10815	119019	108437	-	-	صافي الدخل من الاستثمارات

إيجيبب للتأمين AIG

جدول (3 / 4 / 6)

بالالف جنيه		استثمارات مخصصة لحقوق حملة الوثائق						البيان
اجمالي الاستثمارات		الاستثمارات الحرة		تأمينات الممتلكات والمسئوليات		تأمينات الأشخاص وتكوين الأموال		
2023/2022	2022/2021	2023/2022	2022/2021	2023/2022	2022/2021	2023/2022	2022/2021	
9523	2898	7878	1874	1645	1023			عوائد الأوعية الإبحارية لدى البنوك
55281	37292	33158	22794	22123	14498			عوائد أدون الخزنة الطبيعية مع التعهد بإعادة الشراء
79	30	62	24	16	6			صافي عوائد / أرباح (خسائر) الأصول المالية المؤنوية بالقيمة العادلة من خلال الأرباح والخسائر
5505	9693	-	26	5505	9667			صافي عوائد / أرباح (خسائر) الأصول المالية المؤنوية بالقيمة العادلة من خلال الدخل الشامل الآخر
-	-	-	-	-	-			صافي عوائد / أرباح (خسائر) الاستثمارات المالية المؤنوية بالتكلفة المستهلكة
-	-	-	-	-	-			صافي عوائد / أرباح (خسائر) الاستثمارات في الشركات الشقيقة والشركات التابعة
-	-	-	-	-	-			صافي عوائد / أرباح (خسائر) المشتقات المالية
-	-	-	-	-	-			صافي فوائد وعمولات القروض
-	-	-	-	-	-			صافي أرباح (خسائر) وعوائد الاستثمارات العقارية
-	-	-	-	-	-			يُستبعد العائد على صافي الاستثمارات المالية المُرتبطة بوحدة استثمارية/ المُكوّن الإبحاري لتكوين الأموال
-	-	-	-	-	-			فوائد مستحقة عن المال المحتجز لدى معيدي التأمين
-	-	-	-	-	-			فوائد مستحقة عن المال المحتجز من معيدي التأمين
2584	2824	1381	1275	1203	1549			10 % مصروفات عمومية وإدارية غير مباشرة
67804	47089	39717	23444	28086	23645	-	-	صافي الدخل من الاستثمارات



جي اي جي للتأمين

جدول (3 / 4 / 7)

بالالف جنيه

اجمالي الاستثمارات		الاستثمارات الحرة		استثمارات مخصصة لحقوق حملة الوثائق		البيان	
2023/2022	2022/2021	2023/2022	2022/2021	تأمينات الممتلكات والمسئوليات	تأمينات الأشخاص وتكوين الأموال	2023/2022	2022/2021
22354	18629	7168	2209	15186	16420	-	-
-	-	-	-	-	-	-	-
116157	(29265)	116157	(29265)	-	-	-	-
-	-	-	-	-	-	-	-
217685	156187	1615	(78)	216070	156265	-	-
-	-	-	-	-	-	-	-
-	-	-	-	-	-	-	-
-	-	-	-	-	-	-	-
4501	3940	1541	1160	2960	2780	-	-
-	-	-	-	-	-	-	-
1953	4175	-	-	1953	4175	-	-
3869	2796	-	-	3869	2796	-	-
15822	12063	2142	1688	13680	10374	-	-
342958	138808	124339	(27661)	218619	166469	-	-

ميتلايف لتأمينات الحياة

جدول (3 / 4 / 8)

بالالف جنيه

اجمالي الاستثمارات		الاستثمارات الحرة		استثمارات مخصصة لحقوق حملة الوثائق		البيان	
2023/2022	2022/2021	2023/2022	2022/2021	تأمينات الممتلكات والمسئوليات	تأمينات الأشخاص وتكوين الأموال	2023/2022	2022/2021
87916	42284	36943	26134	-	50972	16150	-
-	-	-	-	-	-	-	-
486829	(66538)	486829	(66538)	-	-	-	-
-	-	-	-	-	-	-	-
1161560	843617	750160	544141	-	411399	299476	-
-	-	-	-	-	-	-	-
-	-	-	-	-	-	-	-
1975	1964	-	-	-	1975	1964	-
-	-	-	-	-	-	-	-
1141797	389438	1141797	389438	-	-	-	-
-	-	-	-	-	-	-	-
-	-	-	-	-	-	-	-
-	-	-	-	-	-	-	-
596482	431888	132135	114298	-	464347	317590	-



الجمعية المصرية للتأمين التعاوني

جدول (9 / 4 / 3)

بالالف جنيه

اجمالي الاستثمارات		الاستثمارات الحرة		استثمارات مخصصة لحقوق حملة الوثائق		البيان	
2023/2022	2022/2021	2023/2022	2022/2021	تأمينات الممتلكات والمسئوليات	تأمينات الأشخاص وتكوين الأموال	2023/2022	2022/2021
23606	13144	15761	8354	7845	4790	-	-
45101	14156	23821	12094	21281	2063	-	-
983	(1519)	967	(1629)	15	109	-	-
-	-	-	-	-	-	-	-
22308	33011	-	997	22308	32014	-	-
-	-	-	-	-	-	-	-
-	-	-	-	-	-	-	-
-	-	-	-	-	-	-	-
561	368	561	368	-	-	-	-
-	-	-	-	-	-	-	-
-	-	-	-	-	-	-	-
5921	4487	-	-	5921	4487	-	-
11786	8263	6371	3723	5415	4541	-	-
74852	46409	34740	16460	40113	29949	-	-

اكسا لتأمينات الحياة

جدول (10 / 4 / 3)

بالالف جنيه

اجمالي الاستثمارات		الاستثمارات الحرة		استثمارات مخصصة لحقوق حملة الوثائق		البيان	
2023/2022	2022/2021	2023/2022	2022/2021	تأمينات الممتلكات والمسئوليات	تأمينات الأشخاص وتكوين الأموال	2023/2022	2022/2021
15811	11023	15755	10898	-	56	125	-
-	-	-	-	-	-	-	-
1450351	830836	1450351	830836	-	-	-	-
157420	137328	556	-	-	156864	137328	-
25009	1663	25009	1663	-	-	-	-
-	-	-	-	-	-	-	-
-	-	-	-	-	-	-	-
9374	9005	9374	9005	-	-	-	-
-	-	-	-	-	-	-	-
998120	412471	998120	412471	-	-	-	-
-	-	-	-	-	-	-	-
-	-	-	-	-	-	-	-
197551	195171	195814	195171	-	1737	-	-
462294	382214	307110	244760	-	-	155184	137454

تشب للتأمين

جدول (3 / 4 / 11)

بالالف جنيه

البيان	استثمارات مخصصة لحقوق حملة الوثائق					
	الإستثمارات الحرة		الإستثمارات		أجمالي الإستثمارات	
	2023/2022	2022/2021	2023/2022	2022/2021	2023/2022	2022/2021
عوائد الأوعية الإخارية لدى البنوك	-	-	73	-	-	-
عوائد أذون الخزانة المبيعة مع التعهد بإعادة الشراء	-	-	-	-	-	-
صافي عوائد / أرباح (خسائر) الأصول المالية المنيوية بالقيمة العادلة من خلال الأرباح والخسائر	-	-	-	-	-	-
صافي عوائد / أرباح (خسائر) الأصول المالية المنيوية بالقيمة العادلة من خلال الدخل الشامل الآخر	-	-	-	-	-	-
صافي عوائد / أرباح (خسائر) الإستثمارات المالية المنيوية بالتكلفة المُستهلكة	6890	13474	5066	3573	17047	11956
صافي عوائد / أرباح (خسائر) الإستثمارات في الشركات الشقيقة والشركات التابعة	-	-	-	-	-	-
صافي عوائد / أرباح (خسائر) المُشتقات المالية	-	-	-	-	-	-
صافي فوائد وعمولات القروض	-	-	-	-	-	-
صافي أرباح (خسائر) وعوائد الإستثمارات العقارية	-	-	-	-	-	-
يُستخد العائد على الإستثمارات المالية المُرتبطة بوحدات استثمارية/ المخون الإخاري لتكوين الأموال	-	-	-	-	-	-
فوائد مستحقة عن المال المحتجز لدى معيى التأمين	-	-	-	-	-	-
فوائد مستحقة عن المال المحتجز من معيى التأمين	-	-	-	-	-	-
10 % مصروفات عمومية وإدارية غير مباشرة	-	-	-	-	-	-
صافي الدخل من الإستثمارات	-	-	6890	13547	19311	12129

رويال للتأمين

جدول (3 / 4 / 12)

بالالف جنيه

البيان	استثمارات مخصصة لحقوق حملة الوثائق					
	الإستثمارات الحرة		الإستثمارات		أجمالي الإستثمارات	
	2023/2022	2022/2021	2023/2022	2022/2021	2023/2022	2022/2021
عوائد الأوعية الإخارية لدى البنوك	-	-	3842	-	-	-
عوائد أذون الخزانة المبيعة مع التعهد بإعادة الشراء	-	-	-	-	-	-
صافي عوائد / أرباح (خسائر) الأصول المالية المنيوية بالقيمة العادلة من خلال الأرباح والخسائر	-	-	-	-	-	-
صافي عوائد / أرباح (خسائر) الأصول المالية المنيوية بالقيمة العادلة من خلال الدخل الشامل الآخر	-	-	-	-	-	-
صافي عوائد / أرباح (خسائر) الإستثمارات المالية المنيوية بالتكلفة المُستهلكة	113899	101986	3287	4363	106349	117186
صافي عوائد / أرباح (خسائر) الإستثمارات في الشركات الشقيقة والشركات التابعة	-	-	-	-	-	-
صافي عوائد / أرباح (خسائر) المُشتقات المالية	-	-	-	-	-	-
صافي فوائد وعمولات القروض	-	-	-	-	-	-
صافي أرباح (خسائر) وعوائد الإستثمارات العقارية	-	-	-	-	-	-
يُستخد العائد على الإستثمارات المالية المُرتبطة بوحدات استثمارية/ المخون الإخاري لتكوين الأموال	-	-	-	-	-	-
فوائد مستحقة عن المال المحتجز لدى معيى التأمين	1139	959	-	-	959	1139
فوائد مستحقة عن المال المحتجز من معيى التأمين	3570	4381	-	-	4381	3570
10 % مصروفات عمومية وإدارية غير مباشرة	2154	2598	-	-	2598	2154
صافي الدخل من الإستثمارات	-	-	113156	141574	165165	116571

اليانز للتأمين - مصر

جدول (3 / 4 / 13)

ببالف جنيه		استثمارات مخصصة لحقوق حملة الوثائق				البيان	
اجمالي الاستثمارات		الاستثمارات الحرة		تأمينات الأشخاص وتكوين الأموال			
2023/2022	2022/2021	2023/2022	2022/2021	2023/2022	2022/2021	2023/2022	2022/2021
10595	(802)	10595	(802)	-	-	-	-
-	-	-	-	-	-	-	-
-	-	-	-	-	-	-	-
145608	153334	1721	12895	143887	140439	-	-
92538	33177	28500	13239	64038	19938	-	-
-	-	-	-	-	-	-	-
-	-	-	-	-	-	-	-
-	-	-	-	-	-	-	-
-	-	-	-	-	-	-	-
-	-	-	-	-	-	-	-
-	-	-	-	-	-	-	-
-	-	-	-	-	-	-	-
16741	17353	2944	2143	13797	15210	-	-
232000	168356	37872	23189	194128	145167	-	-

اليانز لتأمينات الحياة

جدول (3 / 4 / 14)

ببالف جنيه		استثمارات مخصصة لحقوق حملة الوثائق				البيان	
اجمالي الاستثمارات		الاستثمارات الحرة		تأمينات الأشخاص وتكوين الأموال			
2023/2022	2022/2021	2023/2022	2022/2021	2023/2022	2022/2021	2023/2022	2022/2021
105081	48394	105081	33668	-	14726	-	-
-	-	-	-	-	-	-	-
627260	304823	627260	304823	-	-	-	-
956127	843072	17350	-	-	-	938777	843072
1306329	504010	873087	270763	-	-	433242	233248
-	-	-	-	-	-	-	-
-	-	-	-	-	-	-	-
24477	24577	-	-	-	-	24477	24577
50258	26218	50258	26218	-	-	-	-
1408829	398551	1408829	398551	-	-	-	-
-	-	-	-	-	-	-	-
-	-	-	-	-	-	-	-
60583	49001	-	-	-	-	60583	49001
1600119	1303543	264206	236921	-	-	1335913	1066622



بيت التأمين المصري السعودي

جدول (3 / 4 / 15)

بالالف جنيه

اجمالي الاستثمارات		الاستثمارات الحرة		استثمارات مخصصة لحقوق حملة الوثائق		البيان	
2023/2022	2022/2021	2023/2022	2022/2021	تأمينات الممتلكات والمسئوليات	تأمينات الأشخاص وتكوين الأموال	2023/2022	2022/2021
6653	3704	5171	2753	1482	951	-	-
-	-	-	-	-	-	-	-
257610	(46960)	257610	(46960)	-	-	-	-
(36)	(26)	(36)	(26)	-	-	-	-
113902	92379	55836	43051	58066	49329	-	-
-	-	-	-	-	-	-	-
-	-	-	-	-	-	-	-
-	-	-	-	-	-	-	-
(122)	(66)	(122)	(66)	-	-	-	-
-	-	-	-	-	-	-	-
699	1592	-	-	699	1592	-	-
7305	3477	-	-	7305	3477	-	-
-	-	-	-	-	-	-	-
371402	47145	318460	(1249)	52942	48395	-	-

كيو ان بي لتأمينات الحياة

جدول (3 / 4 / 16)

بالالف جنيه

اجمالي الاستثمارات		الاستثمارات الحرة		استثمارات مخصصة لحقوق حملة الوثائق		البيان	
2023/2022	2022/2021	2023/2022	2022/2021	تأمينات الممتلكات والمسئوليات	تأمينات الأشخاص وتكوين الأموال	2023/2022	2022/2021
71496	32270	58890	31086	-	-	12606	1185
-	-	-	-	-	-	-	-
22271	27450	22271	27450	-	-	-	-
-	-	-	-	-	-	-	-
696717	537452	655037	498975	-	-	41680	38476
-	-	-	-	-	-	-	-
-	-	-	-	-	-	-	-
-	-	-	-	-	-	-	-
-	-	-	-	-	-	-	-
550607	410952	550607	410952	-	-	-	-
-	-	-	-	-	-	-	-
1207	1206	-	-	-	-	1207	1206
-	-	-	-	-	-	-	-
238669	185014	185591	146559	-	-	53079	38455

تشب لتأمينات الحياة

جدول (3 / 4 / 17)

ببالف جنيه		استثمارات مخصصة لحقوق حملة الوثائق				البيان	
اجمالي الاستثمارات		الاستثمارات الحرة		تأمينات الأشخاص وتكوين الأموال			
2023/2022	2022/2021	2023/2022	2022/2021	2023/2022	2022/2021	2023/2022	2022/2021
1230	1131	405	124			826	1007
-	-	-	-			-	-
85382	82433	15175	17634			70206	64799
-	-	-	-			-	-
-	-	-	-			-	-
-	-	-	-			-	-
-	-	-	-			-	-
-	-	-	-			-	-
-	-	-	-			-	-
-	-	-	-			-	-
-	-	-	-			-	-
-	-	-	-			-	-
-	-	-	-			-	-
-	-	-	-			-	-
-	-	-	-			-	-
-	-	-	-			-	-
86612	83564	15580	17758	-	-	71032	65806
صافي الدخل من الاستثمارات							

ببوا ابجيببت

جدول (3 / 4 / 18)

ببالف جنيه		استثمارات مخصصة لحقوق حملة الوثائق				البيان	
اجمالي الاستثمارات		الاستثمارات الحرة		تأمينات الممتلكات والمسئوليات			
2023/2022	2022/2021	2023/2022	2022/2021	2023/2022	2022/2021	2023/2022	2022/2021
15819	(91)	5027	688	10792	(779)		
-	-	-	-			-	-
-	-	-	-			-	-
-	-	-	-			-	-
34732	15099	(151)	-	34883	15099		
-	-	-	-			-	-
-	-	-	-			-	-
-	-	-	-			-	-
-	-	-	-			-	-
-	-	-	-			-	-
-	-	-	-			-	-
-	-	-	-			-	-
-	-	-	-			-	-
-	-	-	-			-	-
-	-	-	-			-	-
-	-	-	-			-	-
-	-	-	-			-	-
50551	15007	4876	688	45674	14319	-	-
صافي الدخل من الاستثمارات							

المصرية للتأمين التكافلي على الممتلكات والمسئوليات

جدول (3 / 4 / 19)

بالآلاف جنيه		استثمارات مخصصة لحقوق حملة الوثائق						البيان	
اجمالي الاستثمارات		الاستثمارات الحرة		تأمينات الممتلكات والمسئوليات		تأمينات الأشخاص وتكوين الأموال			
2023/2022	2022/2021	2023/2022	2022/2021	2023/2022	2022/2021	2023/2022	2022/2021		
26343	70988	6868	4025	19475	66963			عوائد الأوعية الإبحارية لدى البنوك	
-	-	-	-	-	-			عوائد أذون الخزانة المبيعة مع التعهد بإعادة الشراء	
20827	(2162)	20827	(2162)	-	-			صافي عوائد / أرباح (خسائر) الأصول المالية المؤقتة بالقيمة العادلة من خلال الأرباح والخسائر	
-	-	-	-	-	-			صافي عوائد / أرباح (خسائر) الأصول المالية المؤقتة بالقيمة العادلة من خلال الدخل الشامل الآخر	
352864	256881	83310	61832	269554	195049			صافي عوائد / أرباح (خسائر) الاستثمارات المالية المؤقتة بالتكلفة المُستهلكة	
-	-	-	-	-	-			صافي عوائد / أرباح (خسائر) الاستثمارات في الشركات الشقيقة والشركات التابعة	
-	-	-	-	-	-			صافي عوائد / أرباح (خسائر) المُشتققات المالية	
-	-	-	-	-	-			صافي فوائد وعمولات القروض	
-	-	-	-	-	-			صافي أرباح (خسائر) وعوائد الاستثمارات العقارية	
-	-	-	-	-	-			يُستخد العائد على الاستثمارات المالية الخزينة بوحدة استثمارية/ المخزون الإبحاري لتكوين الأموال	
-	(3)	-	-	-	(3)			فوائد مستحقة عن المال المحتجز لدى معيدي التأمين	
469	152	-	-	469	152			فوائد مستحقة عن المال المحتجز من معيدي التأمين	
7154	5978	1871	1374	5282	4604			10 % مصروفات عمومية وإدارية غير مباشرة	
392412	319575	109134	62322	283278	257254	-	-	صافي الدخل من الاستثمارات	

جي أي جي للتكاثل العائلي

جدول (3 / 4 / 20)

بالآلاف جنيه		استثمارات مخصصة لحقوق حملة الوثائق						البيان	
اجمالي الاستثمارات		الاستثمارات الحرة		تأمينات الممتلكات والمسئوليات		تأمينات الأشخاص وتكوين الأموال			
2023/2022	2022/2021	2023/2022	2022/2021	2023/2022	2022/2021	2023/2022	2022/2021		
4534	1446	68	211			4466	1235	عوائد الأوعية الإبحارية لدى البنوك	
11336	4063	2896	1146			8440	2918	عوائد أذون الخزانة المبيعة مع التعهد بإعادة الشراء	
226629	111624	29493	(2353)			197136	113977	صافي عوائد / أرباح (خسائر) الأصول المالية المؤقتة بالقيمة العادلة من خلال الأرباح والخسائر	
-	-	-	-			-	-	صافي عوائد / أرباح (خسائر) الأصول المالية المؤقتة بالقيمة العادلة من خلال الدخل الشامل الآخر	
4291	9403	2232	1935			2058	7468	صافي عوائد / أرباح (خسائر) الاستثمارات المالية المؤقتة بالتكلفة المُستهلكة	
-	-	-	-			-	-	صافي عوائد / أرباح (خسائر) الاستثمارات في الشركات الشقيقة والشركات التابعة	
-	-	-	-			-	-	صافي عوائد / أرباح (خسائر) المُشتققات المالية	
-	-	-	-			-	-	صافي فوائد وعمولات القروض	
12104	8692	12104	8692			-	-	صافي أرباح (خسائر) وعوائد الاستثمارات العقارية	
123831	66885	-	-			123831	66885	يُستخد العائد على الاستثمارات المالية الخزينة بوحدة استثمارية/ المخزون الإبحاري لتكوين الأموال	
-	-	-	-			-	-	فوائد مستحقة عن المال المحتجز لدى معيدي التأمين	
-	-	-	-			-	-	فوائد مستحقة عن المال المحتجز من معيدي التأمين	
1207	831	-	-			1207	831	10 % مصروفات عمومية وإدارية غير مباشرة	
133856	67513	46794	9630	-	-	87062	57882	صافي الدخل من الاستثمارات	

وثائق للتأمين التكافلي

جدول (3 / 4 / 21)

ببالف جنيه		استثمارات مخصصة لحقوق حملة الوثائق				البيان	
اجمالي الاستثمارات		الاستثمارات الحرة		تأمينات الأشخاص وتكوين الأموال		تأمينات الممتلكات والمسئوليات	
2023/2022	2022/2021	2023/2022	2022/2021	2023/2022	2022/2021	2023/2022	2022/2021
5086	3129	5086	3129	-	-	-	-
-	-	-	-	-	-	-	-
3827	453	3827	453	-	-	-	-
-	-	-	-	-	-	-	-
112311	98839	22646	20685	89664	78155	-	-
-	-	-	-	-	-	-	-
-	-	-	-	-	-	-	-
-	-	-	-	-	-	-	-
-	-	-	-	-	-	-	-
-	-	-	-	-	-	-	-
-	-	-	-	-	-	-	-
-	-	-	-	-	-	-	-
3688	2874	-	-	3688	2874	-	-
1190	897	548	387	642	510	-	-
116346	98650	31012	23879	85334	74771	-	-

أروبي للتأمين على الحياة

جدول (3 / 4 / 22)

ببالف جنيه		استثمارات مخصصة لحقوق حملة الوثائق				البيان	
اجمالي الاستثمارات		الاستثمارات الحرة		تأمينات الأشخاص وتكوين الأموال		تأمينات الممتلكات والمسئوليات	
2023/2022	2022/2021	2023/2022	2022/2021	2023/2022	2022/2021	2023/2022	2022/2021
213	92	213	92	-	-	-	-
-	-	-	-	-	-	-	-
2684	467	2684	467	-	-	-	-
-	-	-	-	-	-	-	-
36595	31821	7192	5568	29403	26253	-	-
-	-	-	-	-	-	-	-
-	-	-	-	-	-	-	-
-	-	-	-	-	-	-	-
-	-	-	-	-	-	-	-
4633	4404	4633	4404	-	-	-	-
-	-	-	-	-	-	-	-
-	-	-	-	-	-	-	-
-	-	-	-	-	-	-	-
2852	2508	952	718	1901	1790	-	-
41272	34276	13770	9813	-	-	27502	24463

أروب لتأمينات الممتلكات

جدول (3 / 4 / 23)

بالالف جنيه

اجمالي الاستثمارات		الاستثمارات الحرة		استثمارات مخصصة لحقوق حملة الوثائق		البيان	
2023/2022	2022/2021	2023/2022	2022/2021	تأمينات الممتلكات والمسئوليات	تأمينات الأشخاص وتكوين الأموال	2023/2022	2022/2021
2327	1616	2327	1616	-	-	-	-
-	-	-	-	-	-	-	-
8023	2717	8023	2717	-	-	-	-
-	-	-	-	-	-	-	-
58777	53983	21157	20933	37620	33050	-	-
-	-	-	-	-	-	-	-
-	-	-	-	-	-	-	-
-	-	-	-	-	-	-	-
4633	4404	4633	4404	-	-	-	-
-	-	-	-	-	-	-	-
-	-	-	-	-	-	-	-
321	329	321	329	-	-	-	-
4767	3907	2325	1837	2442	2070	-	-
68672	58485	33494	27504	35178	30981	-	-
صافي الدخل من الاستثمارات							

اسكان للتأمين

جدول (3 / 4 / 24)

بالالف جنيه

اجمالي الاستثمارات		الاستثمارات الحرة		استثمارات مخصصة لحقوق حملة الوثائق		البيان	
2023/2022	2022/2021	2023/2022	2022/2021	تأمينات الممتلكات والمسئوليات	تأمينات الأشخاص وتكوين الأموال	2023/2022	2022/2021
4819	6050	1423	2372	3396	3678	-	-
-	-	-	-	-	-	-	-
5639	4514	4452	3597	1187	917	-	-
720	776	720	776	-	-	-	-
63501	42574	15801	3190	47700	39384	-	-
-	-	-	-	-	-	-	-
-	-	-	-	-	-	-	-
-	-	-	-	-	-	-	-
-	-	-	-	-	-	-	-
1324	371	-	-	1324	371	-	-
3326	2118	1155	415	2171	1702	-	-
70029	51424	21242	9520	48787	41904	-	-
صافي الدخل من الاستثمارات							

بالالف ءنفة

اءملى الاسءماراء		الاسءماراء الءرة		اسءماراء مءصاة لءقوء ءملاء الوءاق				البهان	
2023/2022	2022/2021	2023/2022	2022/2021	ءامفنااء الممءلكاء والمسئولفاء		ءامفنااء الأشءااء وءكوفن الأموال			
3832	4205	1682	1646			2150	2560		عواء الأوعفة الاآءارفة لءى البنوك
-	-	-	-			-	-		عواء أءون الءزانة المهبعة مع الءعءء باعاءة الشراء
22	(1)	-	-			22	(1)		صافف عواء / أرفاء (ءسانر) الأصول المالففة المئوففة بالءفمفة العاءلة من ءلال الأرفاء والءسانر
-	-	-	-			-	-		صافف عواء / أرفاء (ءسانر) الأصول المالففة المئوففة بالءفمفة العاءلة من ءلال الءءل الشامل الأءر
5975	3439	-	31			5975	3408		صافف عواء / أرفاء (ءسانر) الاسءماراء المالففة المئوففة بالءكلفة المسءءلءة
-	-	-	-			-	-		صافف عواء / أرفاء (ءسانر) الاسءماراء فف الشركات الشقففة والشركات الءابعة
33738	2059	-	-			33738	2059		صافف عواء / أرفاء (ءسانر) المسءءءاء المالففة
-	-	-	-			-	-		صافف فواء وعمسولاء القروض
-	-	-	-			-	-		صافف أرفاء (ءسانر) وعواء الاسءماراء العقارفة
33738	2059	-	-			33738	2059		ئسءءء العاءء علف علف الاسءماراء المالففة المئوففة بوءاء اسءمارفة/ المءءون الاآءارف لءكوفن الأموال
-	-	-	-			-	-		فواء مسءءة عن المالم المءءء لءف معفءف الءامفن
-	-	-	-			-	-		فواء مسءءة عن المالم المءءء من معفءف الءامفن
-	-	-	-			-	-		10 % مصروفاء عمومفة وإءارفة ءفر مباءرة
9829	7644	1682	1677	-	-	8147	5967		صافف الءءل من الاسءماراء

كاف لءامفنااء الءفاة

ءءول (3 / 4 / 26)

بالالف ءنفة

اءملى الاسءماراء		الاسءماراء الءرة		اسءماراء مءصاة لءقوء ءملاء الوءاق				البهان	
2023/2022	2022/2021	2023/2022	2022/2021	ءامفنااء الممءلكاء والمسئولفاء		ءامفنااء الأشءااء وءكوفن الأموال			
-	-	-	-			-	-		عواء الأوعفة الاآءارفة لءى البنوك
-	-	-	-			-	-		عواء أءون الءزانة المهبعة مع الءعءء باعاءة الشراء
-	-	-	-			-	-		صافف عواء / أرفاء (ءسانر) الأصول المالففة المئوففة بالءفمفة العاءلة من ءلال الأرفاء والءسانر
-	-	-	-			-	-		صافف عواء / أرفاء (ءسانر) الأصول المالففة المئوففة بالءفمفة العاءلة من ءلال الءءل الشامل الأءر
23169	12315	13617	5067			9552	7249		صافف عواء / أرفاء (ءسانر) الاسءماراء المالففة المئوففة بالءكلفة المسءءلءة
-	-	-	-			-	-		صافف عواء / أرفاء (ءسانر) الاسءماراء فف الشركات الشقففة والشركات الءابعة
-	-	-	-			-	-		صافف عواء / أرفاء (ءسانر) المسءءءاء المالففة
-	-	-	-			-	-		صافف فواء وعمسولاء القروض
-	-	-	-			-	-		صافف أرفاء (ءسانر) وعواء الاسءماراء العقارفة
1461	8093	-	-			1461	8093		ئسءءء العاءء علف علف الاسءماراء المالففة المئوففة بوءاء اسءمارفة/ المءءون الاآءارف لءكوفن الأموال
-	-	-	-			-	-		فواء مسءءة عن المالم المءءء لءف معفءف الءامفن
-	-	-	-			-	-		فواء مسءءة عن المالم المءءء من معفءف الءامفن
-	-	-	-			-	-		10 % مصروفاء عمومفة وإءارفة ءفر مباءرة
21708	4222	13617	5067	-	-	8091	(844)		صافف الءءل من الاسءماراء

طوكيو مارين جينرال تكافل

جدول (3 / 4 / 27)

بالآلاف جنيه

اجمالي الاستثمارات		الاستثمارات الحرة		استثمارات مخصصة لحقوق حملة الوثائق		البيان	
2023/2022	2022/2021	2023/2022	2022/2021	تأمينات الممتلكات والمسئوليات	تأمينات الأشخاص وتكوين الأموال	2023/2022	2022/2021
3454	849	2053	452	1400	397	-	-
-	-	-	-	-	-	-	-
-	-	-	-	-	-	-	-
-	-	-	-	-	-	-	-
66684	45273	44379	27519	22305	17754	-	-
-	-	-	-	-	-	-	-
-	-	-	-	-	-	-	-
-	-	-	-	-	-	-	-
-	-	-	-	-	-	-	-
-	-	-	-	-	-	-	-
1460	1137	-	-	1460	1137	-	-
267	231	-	-	267	231	-	-
3889	2223	2557	1297	1332	926	-	-
67441	44805	43875	26674	23566	18132	-	-
صافي الدخل من الاستثمارات							

أورينت للتأمين التكافلي - ممتلكات

جدول (3 / 4 / 28)

بالآلاف جنيه

اجمالي الاستثمارات		الاستثمارات الحرة		استثمارات مخصصة لحقوق حملة الوثائق		البيان	
2023/2022	2022/2021	2023/2022	2022/2021	تأمينات الممتلكات والمسئوليات	تأمينات الأشخاص وتكوين الأموال	2023/2022	2022/2021
58725	93597	31678	30957	27047	62640	-	-
-	-	-	-	-	-	-	-
-	-	-	-	-	-	-	-
-	-	-	-	-	-	-	-
198303	60352	20015	7776	178288	52576	-	-
-	-	-	-	-	-	-	-
-	-	-	-	-	-	-	-
-	-	-	-	-	-	-	-
-	-	-	-	-	-	-	-
-	-	-	-	-	-	-	-
-	-	-	-	-	-	-	-
7326	6769	-	-	7326	6769	-	-
-	-	-	-	-	-	-	-
249702	147180	51693	38734	198009	108447	-	-
صافي الدخل من الاستثمارات							

بالالف جنيه

اجمالي الاستثمارات		الاستثمارات الحرة		استثمارات مخصصة لحقوق حملة الوثائق				البيان
2023/2022	2022/2021	2023/2022	2022/2021	تأمينات الممتلكات والمسئوليات		تأمينات الأشخاص وتكوين الأموال		
2023/2022	2022/2021	2023/2022	2022/2021	2023/2022	2022/2021	2023/2022	2022/2021	
46279	46087	30004	5859			16275	40228	عوائد الأوعية الإبحارية لدى البنوك
-	-	-	-			-	-	عوائد أدون الخزنة المببغة مع التّعهد بإعادة الشراء
938	104	303	(7)			635	111	صافي عوائد / أرباح (خسائر) الأصول المائبة المنيوية بالقيمة العادلة من خلال الأرباح والخسائر
102	-	102	-			-	-	صافي عوائد / أرباح (خسائر) الأصول المائبة المنيوية بالقيمة العادلة من خلال الدخل الشامل الآخر
157144	119518	-	-			157144	119518	صافي عوائد / أرباح (خسائر) الاستثمارات المائبة المنيوية بالتكلفة المستهلكة
-	-	-	-			-	-	صافي عوائد / أرباح (خسائر) الاستثمارات في الشركات الشقيقة والشركات التابعة
-	-	-	-			-	-	صافي عوائد / أرباح (خسائر) المشتقات المائبة
638	376	-	-			638	376	صافي فوائد وعمولات القروض
1605	664	-	-			1605	664	صافي أرباح (خسائر) وعوائد الاستثمارات العقارية
-	-	-	-			-	-	يُستبذ العائد على على الاستثمارات المالية المُرتبطة بوحدة استثمارية/ المُكوّن الإبحاري لتكوين الأموال
-	-	-	-			-	-	فوائد مستحقة عن المال المحتجز لدى معيدي التأمين
-	-	-	-			-	-	فوائد مستحقة عن المال المحتجز من معيدي التأمين
-	-	-	-			-	-	10 % مصروفات عمومية وإدارية غير مباشرة
206707	166750	30409	5853	-	-	176298	160898	صافي الدخل من الاستثمارات

الدلتا لتأمينات الحياة

جدول (3 / 4 / 30)

بالالف جنيه

اجمالي الاستثمارات		الاستثمارات الحرة		استثمارات مخصصة لحقوق حملة الوثائق				البيان
2023/2022	2022/2021	2023/2022	2022/2021	تأمينات الممتلكات والمسئوليات		تأمينات الأشخاص وتكوين الأموال		
2023/2022	2022/2021	2023/2022	2022/2021	2023/2022	2022/2021	2023/2022	2022/2021	
917	1377	782	1109			135	268	عوائد الأوعية الإبحارية لدى البنوك
-	-	-	-			-	-	عوائد أدون الخزنة المببغة مع التّعهد بإعادة الشراء
26959	4619	1885	-			25073	4619	صافي عوائد / أرباح (خسائر) الأصول المائبة المنيوية بالقيمة العادلة من خلال الأرباح والخسائر
-	-	-	-			-	-	صافي عوائد / أرباح (خسائر) الأصول المائبة المنيوية بالقيمة العادلة من خلال الدخل الشامل الآخر
279044	213208	40523	22139			238521	191069	صافي عوائد / أرباح (خسائر) الاستثمارات المائبة المنيوية بالتكلفة المستهلكة
-	-	-	-			-	-	صافي عوائد / أرباح (خسائر) الاستثمارات في الشركات الشقيقة والشركات التابعة
-	-	-	-			-	-	صافي عوائد / أرباح (خسائر) المشتقات المائبة
235	234	-	-			235	234	صافي فوائد وعمولات القروض
17336	4713	17336	4713			-	-	صافي أرباح (خسائر) وعوائد الاستثمارات العقارية
25073	4619	-	-			25073	4619	يُستبذ العائد على على الاستثمارات المالية المُرتبطة بوحدة استثمارية/ المُكوّن الإبحاري لتكوين الأموال
-	-	-	-			-	-	فوائد مستحقة عن المال المحتجز لدى معيدي التأمين
712	388	-	-			712	388	فوائد مستحقة عن المال المحتجز من معيدي التأمين
1593	1426	261	266			1332	1160	10 % مصروفات عمومية وإدارية غير مباشرة
297112	217717	60265	27694	-	-	236846	190023	صافي الدخل من الاستثمارات

المهندس لتأمينات الحياة

جدول (3 / 4 / 31)

بالالف جنيه

اجمالي الاستثمارات		الاستثمارات الحرة		استثمارات مخصصة لحقوق حملة الوثائق		البيان	
2023/2022	2022/2021	2023/2022	2022/2021	تأمينات الممتلكات والمسئوليات	تأمينات الأشخاص وتكوين الأموال	2023/2022	2022/2021
5121	1597	5121	1597	-	-	-	-
-	-	-	-	-	-	-	-
1226	1149	1226	1149	-	-	-	-
-	-	-	-	-	-	-	-
165079	134361	33863	7466	131216	126896	-	-
83	40	83	40	-	-	-	-
-	-	-	-	-	-	-	-
542	727	-	-	542	727	-	-
-	-	-	-	-	-	-	-
-	-	-	-	-	-	-	-
-	-	-	-	-	-	-	-
566	80	-	-	566	80	-	-
-	-	-	-	-	-	-	-
171485	137794	40293	10252	-	-	131192	127542

أكسا للتأمين

جدول (3 / 4 / 32)

بالالف جنيه

اجمالي الاستثمارات		الاستثمارات الحرة		استثمارات مخصصة لحقوق حملة الوثائق		البيان	
2023/2022	2022/2021	2023/2022	2022/2021	تأمينات الممتلكات والمسئوليات	تأمينات الأشخاص وتكوين الأموال	2023/2022	2022/2021
10810	7550	5710	2045	5100	5505	-	-
-	-	-	-	-	-	-	-
8543	196	8543	196	-	-	-	-
99497	108543	-	-	99497	108543	-	-
1028	-	1028	-	-	-	-	-
-	-	-	-	-	-	-	-
-	-	-	-	-	-	-	-
-	-	-	-	-	-	-	-
-	-	-	-	-	-	-	-
4606	3401	533	58	4073	3344	-	-
-	-	-	-	-	-	-	-
115272	112888	14748	2184	100524	110704	-	-

المصرية الإماراتية للتأمين التكافلي

جدول (3 / 4 / 33)

بالالف جنيه		استثمارات مخصصة لحقوق حملة الوثائق				البيان	
اجمالي الاستثمارات		الاستثمارات الحرة		تأمينات الأشخاص وتكوين الأموال			
2023/2022	2022/2021	2023/2022	2022/2021	2023/2022	2022/2021	2023/2022	2022/2021
11439	17347	5530	6914			5909	10432
28462	13434	9863	2325			18599	11110
-	-	-	-			-	-
-	-	-	-			-	-
-	-	-	-			-	-
-	-	-	-			-	-
-	-	-	-			-	-
-	-	-	-			-	-
-	-	-	-			-	-
-	-	-	-			-	-
-	-	-	-			-	-
-	-	-	-			-	-
-	-	-	-			-	-
-	-	-	-			-	-
39901	30781	15393	9239	-	-	24508	21542
صافي الدخل من الاستثمارات							

مصر للتأمين التكافلي

جدول (3 / 4 / 34)

بالالف جنيه		استثمارات مخصصة لحقوق حملة الوثائق				البيان	
اجمالي الاستثمارات		الاستثمارات الحرة		تأمينات الأشخاص وتكوين الأموال			
2023/2022	2022/2021	2023/2022	2022/2021	2023/2022	2022/2021	2023/2022	2022/2021
5488	2058	144	275	5344	1783		
-	-	-	-				
186	772	30	562	157	210		
1071	302	1071	302	-	-		
53299	28897	22442	18338	30857	10559		
-	-	-	-				
-	-	-	-				
-	-	-	-				
-	-	-	-				
-	-	-	-				
-	-	-	-				
-	-	-	-				
-	-	-	-				
5458	4721	-	-	5458	4721		
4505	3096	1527	1482	2978	1613		
50081	24213	22159	17995	27922	6217	-	-
صافي الدخل من الاستثمارات							



ثروة للتأمين

جدول (3 / 4 / 35)

بالآلاف جنيه

اجمالي الاستثمارات		الاستثمارات الحرة		استثمارات مخصصة لحقوق حملة الوثائق		البيان	
2023/2022	2022/2021	2023/2022	2022/2021	تأمينات الممتلكات والمسئوليات	تأمينات الأشخاص وتكوين الأموال	2023/2022	2022/2021
1701	828	1701	828	-	-	-	-
-	-	-	-	-	-	-	-
2131	1	2131	1	-	-	-	-
27703	11406	11443	8090	16260	3316	-	-
31308	27540	445	445	30863	27095	-	-
-	-	-	-	-	-	-	-
-	-	-	-	-	-	-	-
-	-	-	-	-	-	-	-
-	-	-	-	-	-	-	-
-	-	-	-	-	-	-	-
-	-	-	-	-	-	-	-
2801	1878	-	-	2801	1878	-	-
2442	2693	669	668	1773	2025	-	-
57600	35203	15051	8695	42549	26508	-	-

صافي الدخل من الاستثمارات

ثروة لتأمينات الحياة

جدول (3 / 4 / 36)

بالآلاف جنيه

اجمالي الاستثمارات		الاستثمارات الحرة		استثمارات مخصصة لحقوق حملة الوثائق		البيان	
2023/2022	2022/2021	2023/2022	2022/2021	تأمينات الممتلكات والمسئوليات	تأمينات الأشخاص وتكوين الأموال	2023/2022	2022/2021
3580	2787	2791	2756	-	-	789	31
-	-	-	-	-	-	-	-
-	-	-	-	-	-	-	-
25078	10828	4871	4243	-	-	20207	6585
-	-	-	-	-	-	-	-
-	-	-	-	-	-	-	-
-	-	-	-	-	-	-	-
-	-	-	-	-	-	-	-
-	-	-	-	-	-	-	-
792	-	-	-	-	-	792	-
-	-	-	-	-	-	-	-
-	-	-	-	-	-	-	-
-	-	-	-	-	-	-	-
27866	13616	7662	6999	-	-	20204	6617

صافي الدخل من الاستثمارات

وطنية للتأمين

جدول (3 / 4 / 37)

بالآلاف جنيه

اجمالي الاستثمارات		الاستثمارات الحرة		استثمارات مخصصة لحقوق حملة الوثائق		البيان	
2023/2022	2022/2021	2023/2022	2022/2021	2023/2022	2022/2021	2023/2022	2022/2021
2682	2622	1740	1816	942	806		
-	-	-	-	-	-		
140	646	140	646	-	-		
-	-	-	-	-	-		
19717	11562	9313	8250	10404	3312		
-	-	-	-	-	-		
-	-	-	-	-	-		
-	-	-	-	-	-		
-	-	-	-	-	-		
-	-	-	-	-	-		
-	-	-	-	-	-		
-	-	-	-	-	-		
1278	304	-	-	1278	304		
1765	1316	717	737	1047	579		
19497	13210	10477	9975	9020	3235	-	-

مدى للتأمين

جدول (3 / 4 / 38)

بالآلاف جنيه

اجمالي الاستثمارات		الاستثمارات الحرة		استثمارات مخصصة لحقوق حملة الوثائق		البيان	
2023/2022	2022/2021	2023/2022	2022/2021	2023/2022	2022/2021	2023/2022	2022/2021
3082	1730	2786	1497	297	233		
-	-	-	-	-	-		
8519	473	8519	473	-	-		
-	-	-	-	-	-		
28564	16950	8948	6522	19616	10429		
-	-	-	-	-	-		
-	-	-	-	-	-		
-	-	-	-	-	-		
-	-	-	-	-	-		
-	-	-	-	-	-		
(281)	428	-	-	(281)	428		
(615)	64	-	-	(615)	64		
2650	2185	893	891	1756	1294		
37849	17333	19360	7601	18490	9732	-	-

الوفاء لتأمينات الحياة

جدول (3 / 4 / 39)

بالالف جنيه		استثمارات مخصصة لحقوق حملة الوثائق				البيان	
اجمالي الاستثمارات		الاستثمارات الحرة		تأمينات الأشخاص وتكوين الأموال		تأمينات الممتلكات والمسئوليات	
2023/2022	2022/2021	2023/2022	2022/2021	2023/2022	2022/2021	2023/2022	2022/2021
1747	748	1747	748	-	-	-	-
-	-	-	-	-	-	-	-
-	-	-	-	-	-	-	-
12542	13227	10058	13116	2484	111	-	-
9833	-	-	-	9833	-	-	-
-	-	-	-	-	-	-	-
-	-	-	-	-	-	-	-
-	-	-	-	-	-	-	-
-	-	-	-	-	-	-	-
-	-	-	-	-	-	-	-
-	-	-	-	-	-	-	-
-	-	-	-	-	-	-	-
-	-	-	-	-	-	-	-
-	-	-	-	-	-	-	-
-	-	-	-	-	-	-	-
-	-	-	-	-	-	-	-
-	-	-	-	-	-	-	-
-	-	-	-	-	-	-	-
-	-	-	-	-	-	-	-
24122	13976	11805	13864	-	-	12317	111
صافي الدخل من الاستثمارات							

مصر للتأمين التكافلي-حياة

جدول (3 / 4 / 40)

بالالف جنيه		استثمارات مخصصة لحقوق حملة الوثائق				البيان	
اجمالي الاستثمارات		الاستثمارات الحرة		تأمينات الأشخاص وتكوين الأموال		تأمينات الممتلكات والمسئوليات	
2023/2022	2022/2021	2023/2022	2022/2021	2023/2022	2022/2021	2023/2022	2022/2021
20644	-	20644	-	-	-	-	-
-	-	-	-	-	-	-	-
-	-	-	-	-	-	-	-
-	-	-	-	-	-	-	-
-	-	-	-	-	-	-	-
-	-	-	-	-	-	-	-
-	-	-	-	-	-	-	-
-	-	-	-	-	-	-	-
-	-	-	-	-	-	-	-
-	-	-	-	-	-	-	-
-	-	-	-	-	-	-	-
-	-	-	-	-	-	-	-
-	-	-	-	-	-	-	-
-	-	-	-	-	-	-	-
-	-	-	-	-	-	-	-
-	-	-	-	-	-	-	-
-	-	-	-	-	-	-	-
-	-	-	-	-	-	-	-
-	-	-	-	-	-	-	-
-	-	-	-	-	-	-	-
-	-	-	-	-	-	-	-
-	-	-	-	-	-	-	-
-	-	-	-	-	-	-	-
-	-	-	-	-	-	-	-
-	-	-	-	-	-	-	-
20644	-	20644	-	-	-	-	-
صافي الدخل من الاستثمارات							

الفصل الرابع

حقوق حملة الوثائق وحقوق المساهمين



حقوق حملة الوثائق لشركات التأمين وإعادة التأمين

بالألف جنيه

جدول (1/4)

الإجمالي		أخرى		تأمينات الممتلكات والمسئوليات								تأمينات الأشخاص وتكوين الأموال				الاحتياطي الحسابي		البيان	
2023/2022	2022/2021	2023/2022	2022/2021	الإجمالي		مخصص التعويضات تحت التسوية		مخصص الأخطار السارية		الإجمالي		مخصص المطالبات تحت التسديد		2023/2022	2022/2021	2023/2022	2022/2021		
19891994	15165686			19891994	15165686	4674104	4494247	8791369	6103030	6426521	4568409	-	-					مصر للتأمين	
39184121	32690910	11760	7719	-	-							39172361	32683191	656486	482668	38515875	32200523	مصر لتأمينات الحياة	
921730	833597			921730	833597	116735	101952	273643	226094	531352	505551	-	-					قناة السويس للتأمين	
547406	428940			547406	428940	80405	76330	137265	104997	329736	247613	-	-					المهندس للتأمين	
537240	403578			537240	403578	52942	52942	96364	76285	387934	274350	-	-					الدلتا للتأمين	
183983	102545			183983	102545	9550	11616	16200	12484	158233	78444	-	-					إيجيبت AIG	
888319	700198			888319	700198	100975	87845	211682	179572	575663	432780	-	-					جي اي جي للتأمين	
10925831	8622925	8008575	6218044	-	-							2917256	2404881	694296	551278	2222961	1853603	ميتلاف لتأمينات الحياة	
273074	235004			273074	235004	44084	44466	130087	120041	98903	70497	-	-					الجمعية المصرية للتأمين التعاوني	
10113919	9356317	9106631	8457977	-	-							1007288	898339	339095	345813	668193	552526	أكسا لتأمينات الحياة	
41807	30101			41807	30101	10321	9104	11338	6833	20148	14163	-	-					تشيب للتأمين	
968602	826141			968602	826141	199777	180336	266933	252109	501892	393696	-	-					رويال لتأمين	
1579191	1065469			1579191	1065469	142919	116395	469682	330784	966590	618289	-	-					البايز - مصر	
19477690	16267597	12653357	9517274	-	-							6824333	6750323	128965	95474	6695368	6654849	البايز لتأمينات الحياة - مصر	
632245	543586	102482	106722	529763	436864	107645	83287	118762	109586	303357	243992	-	-					بيت التأمين المصري السعودي	
5835205	4444842	5559120	4190739	-	-							276085	254103	102891	93992	173194	160111	كيو ان بي لتأمينات الحياة	
748861	619236	-	-	-	-							748861	619236	75435	37132	673427	582104	تشيب لتأمينات الحياة	
962601	529620			962601	529620	75108	75108	165835	102766	721658	351747	-	-					بوبا ايجيبت	
1625500	1644843	318895	284784	1306605	1360059	126797	101689	726735	755231	453073	503139	-	-					المصرية للتأمين التكافلي ممتلكات	
1815816	1373006	1698319	1255509	-	-							117497	117497	48088	44785	69409	72711	جي اي جي تكافل - حياة	
745071	594873	111601	106197	633470	488676	72270	71570	186565	138413	374635	278693	-	-					وثاق للتأمين التكافلي	
214552	183787	-	-	-	-							214552	183787	2624	1050	211928	182737	أروب للتأمين على الحياة	
195517	175038			195517	175038	33858	28124	36312	36064	125347	110851	-	-					أروب لتأمينات الممتلكات	
331792	223879			331792	223879	41633	41404	135418	84396	154742	98078	-	-					اسكان للتأمين	
223576	161227	167204	109334	-	-							56372	51892	11164	5784	45208	46109	البنائية السويسرية للتكافل العائلي	
122960	128065	108904	117871	-	-							14056	10194	5436	3097	8621	7097	كاف لتأمينات الحياة	
208258	177969	3607	3355	204651	174615	29770	29593	85318	77575	89563	67447	-	-					طوكيو مارين جيرال تكافل	
896117	605201	-	-	896117	605201	62161	62161	211886	172801	622070	370239	-	-					أورينت للتأمين التكافلي - ممتلكات	
1479638	1366580	-	-	-	-							1479638	1366580	35739	70052	1443899	1296528	قناة السويس لتأمينات الحياة	
1658743	1438225	128753	81273	-	-							1529990	1356952	11595	11225	1518395	1345727	الدلتا لتأمينات الحياة	
898332	826808	-	-	-	-							898332	826808	22332	18808	876000	808000	المهندس لتأمينات الحياة	
897921	652508			897921	652508	58087	29850	313182	230648	526652	392010	-	-					أكسا للتأمين	
242541	214215	9971	-	-	-							232570	214215	3053	3630	229517	210586	المصرية الإماراتية للتأمين	
230976	125784	10510	-	220466	125784	4093	1609	62618	37347	153754	86827	-	-					مصر للتأمين التكافلي	
313623	202224			313623	202224	20466	7601	73110	44794	220047	149828	-	-					ثروة للتأمين	
200644	96255	8477	3715	-	-							192167	92540	35928	21573	156239	70967	ثروة لتأمينات الحياة	
144530	69667			144530	69667	5511	1501	27527	14127	111492	54038	-	-					وطنية للتأمين	
161826	94843			161826	94843	1414	844	23779	20075	136634	73924	-	-					مدى للتأمين	
153217	7140	-	-	-	-							153217	7140	176	-	153041	7140	الوفاء لتأمينات الحياة	
-	-	-	-	-	-							-	-	-	-	-	-	-	مصر للتأمين التكافلي - حياة
126474969	103228428	38008168	30460513	32632227	24930235	6070625	5709574	12571608	9236055	13989995	9984607	55834574	47837680	2173301	1786361	53661273	46051319	إجمالي السوق	

حقوق المساهمين لشركات التأمين وإعادة التأمين

جدول (2/4)

إجمالي حقوق المساهمين	2022/2022	2021/2021	إجمالي حقوق القيمة		ترجمة التغيرات الأخرى الخاصة بالفروع الخارجية للفرقة		الأرباح (الخسائر) غير المحققة من الأصول المالية (مبنية بالقيمة العادلة من خلال الدخل الشامل الآخر)		المستند تحت حساب زيادة رأس المال		صافي أرباح العام قبل التوزيع		أرباح مرحلة		جملة الإحتياطيات		إحتياطيات الهوى		إحتياطيات عام		إحتياطيات قانوني		رأس المال المدفوع		البيان
			2023/2022	2022/2021	2023/2022	2022/2021	2023/2022	2022/2021	2023/2022	2022/2021	2023/2022	2022/2021	2023/2022	2022/2021	2023/2022	2022/2021	2023/2022	2022/2021	2023/2022	2022/2021	2023/2022	2022/2021	2023/2022	2022/2021	
42310746	22742711	-	-	435746	42861	12724205	7058256	-	-	3510752	2737757	155	138282	17639888	6765555	16430847	6131359	-	-	1209041	634196	8000000	6000000	مصر للتأمين	
15512023	10226210	-	-	4530	6415	8302831	4846022	-	-	2338825	1846377	568778	(6423)	1297058	533820	598255	294943	575889	207948	122914	30929	3000000	3000000	مصر لتأمينات الحياة	
414403	395177	-	-	-	-	48318	74506	-	-	72937	60624	(777)	(9971)	43924	40017	4171	3249	5263	5263	34490	31505	250000	230000	قناة السويس للتأمين	
598163	479589	-	-	-	-	87710	54511	-	-	130076	95031	64890	20036	80487	75012	15037	14313	4218	4218	61232	56480	235000	235000	المهندس للتأمين	
696240	649706	-	-	-	-	-	-	50000	-	175408	117011	24411	92414	96422	90281	39096	39096	400	400	56926	50784	350000	350000	البنكا للتأمين	
627193	472474	-	-	-	-	-	-	-	-	33607	45816	288661	242845	244925	123813	218857	97745	6300	6300	19768	19768	60000	60000	التأمين AIG	
1321783	829192	-	-	-	-	438298	4059	-	-	373412	171995	(49206)	102458	178327	169727	18241	18241	95700	95700	64386	55786	380953	380953	جي آي جى للتأمين	
2188264	1633709	-	-	-	-	-	-	-	-	905339	564098	924808	747079	208117	172531	133117	97531	-	-	75000	75000	150000	150000	ميتاليف لتأمينات الحياة	
371636	291537	-	-	-	-	-	-	-	-	76533	77343	219617	142274	11333	11333	-	-	10079	10079	1254	1254	64154	60587	الجمعية المصرية للتأمين التعاوني	
1265714	1049186	-	-	-	-	(68523)	1060	-	-	384242	91982	570193	580942	136802	132203	91059	91059	-	-	45743	41144	243000	243000	اكسا لتأمينات الحياة	
465513	295484	-	-	-	-	-	-	-	-	14503	14860	333294	164394	57689	56203	37871	37871	1054	1054	18763	17277	60028	60028	تشب للتأمين	
570798	443333	-	-	-	-	-	-	50000	-	166949	140885	-	(5015)	103849	57463	61875	22814	-	-	41974	34649	250000	250000	رويال للتأمين	
1103720	640595	-	-	-	-	64678	12204	-	-	424991	191212	508430	331558	45621	45621	14550	14550	31071	31071	-	-	60000	60000	البنكا للتأمين - مصر	
2254296	1955638	-	-	-	-	(610557)	89544	-	-	1055436	784761	1604409	876325	105008	105008	55008	55008	-	-	50000	50000	100000	100000	البنكا لتأمينات الحياة - مصر	
544130	279396	-	-	-	-	-	-	-	-	264734	3394	(226)	(3621)	38122	38122	17500	17500	-	-	20622	20622	241500	241500	بيت التأمين المصري السعودي	
1215628	1035881	-	-	-	-	-	-	-	-	400774	295914	455550	395314	159305	144654	59305	59305	-	-	100000	85349	200000	200000	كيو ان بي لتأمينات الحياة	
287288	310215	-	-	-	-	-	-	-	47125	(50171)	(42250)	60868	75874	13085	13085	7436	7436	-	-	5649	5649	263506	216381	تشب لتأمينات الحياة	
1437335	820038	-	-	920531	62046	-	-	-	-	(241187)	52628	644978	592350	53014	53014	22035	22035	-	-	30979	30979	60000	60000	بوا جيبيت	
751452	632268	-	-	-	-	-	-	50000	-	213570	182035	62098	15539	125784	134694	19503	37515	60000	60000	46281	37179	30000	30000	المصرية لتأمينات التكافل	
602530	447443	-	-	-	-	-	-	-	-	67848	25451	238759	162340	20924	19651	13982	13982	-	-	6941	5669	275000	240000	جي آي جى تكافل - حياة	
434180	363231	-	-	-	-	-	-	-	-	79974	57759	4148	3435	30058	27037	12900	12761	-	-	17157	14276	320000	275000	وليا للتأمين التكافلي	
126125	118036	-	-	-	-	5513	5579	-	-	14056	10490	5445	(1014)	1112	2982	-	2395	-	-	1112	587	100000	100000	أروب للتأمين على الحياة	
371802	332094	-	-	-	-	-	-	-	-	51131	45594	137407	102226	23263	24274	6141	9431	6669	4389	10454	10454	160000	160000	أروب لتأمينات الممتلكات	
219528	194614	-	-	-	-	-	-	20000	20000	46002	29409	35926	29075	17601	16130	6669	6669	-	-	10931	9461	100000	100000	اسكان للتأمين	
135605	104671	-	-	-	-	-	-	-	-	30933	16538	(16824)	(33362)	1495	1495	1495	1495	-	-	-	-	120000	120000	البنائية السويسرية للتكافل العالمي	
32882	101866	-	-	-	-	-	-	-	-	(23495)	(32806)	(102623)	(74423)	-	50095	-	50095	-	-	-	-	159000	159000	كاف لتأمينات الحياة	
262398	212985	-	-	-	-	-	-	-	-	41462	24508	131208	99975	29727	28502	23077	23077	-	-	6650	5425	60000	60000	طوكيو مارين جرنال تكافل	
1556466	1038503	-	-	-	-	-	-	-	-	534629	268064	510849	422855	110988	97584	64268	64268	-	-	46719	33316	400000	250000	أورينت للتأمين التكافلي - ممتلكات	
291570	246640	-	-	-	-	-	-	-	-	84864	69453	5048	(16645)	21658	33832	6857	22504	-	-	14800	11328	180000	160000	قناة السويس لتأمينات الحياة	
583339	399445	-	-	-	-	-	-	-	-	203986	117071	90527	49967	38827	32407	18323	17756	-	-	20504	14650	250000	200000	البنكا لتأمينات الحياة	
352765	303147	-	-	-	-	-	-	-	-	61560	37705	14061	54368	27144	61074	2129	12944	5000	30000	20015	18130	250000	150000	المهندس لتأمينات الحياة	
274205	189405	-	-	-	-	(80845)	(26473)	-	-	9214	51860	23494	(155731)	22342	19749	19749	19749	-	-	2593	-	300000	300000	اكسا للتأمين	
78917	79468	-	-	-	-	-	-	-	8105	7555	12236	7782	(4454)	3581	3581	3581	3581	-	-	-	-	60000	60000	المصرية للإملائية لتأمين التكافلي	
205336	181665	-	-	-	-	762	97	-	-	34219	13642	3836	18867	2519	4459	166	2780	-	-	2353	1679	164000	144600	مصر للتأمين التكافلي	
143508	121810	-	-	-	-	-	-	-	-	26917	14003	16545	5492	46	2316	(1051)	1918	-	-	1098	398	100000	100000	ثروة للتأمين	
140035	121974	-	-	-	-	-	-	-	-	34899	17329	1833	3469	3303	1175	1419	711	955	402	928	62	100000	100000	ثروة لتأمينات الحياة	
121661	103825	-	-	-	-	-	-	-	-	16759	547	3341	2874	1561	405	1227	99	-	-	333	306	100000	100000	وطنية للتأمين	
188049	158334	-	-	-	-	-	-	-	-	30421	7051	5244	(750)	2385	2032	2008	2008	-	-	376	24	150000	150000	مدى للتأمين	
68996	111871	-	-	-	-	(2106)	(1245)	-	-	(42014)	(26546)	(36885)	(10339)	-	-	-	-	-	-	-	-	150000	150000	الوفاء لتأمينات الحياة	
161792	-	-	-	-	-	-	-	-	-	11792	-	-	-	-	-	-	-	-	-	-	-	150000	-	مصر للتأمين التكافلي - حياة	
80288013	50113365	-	-	1360806	111322	20910284	12118119	170000	75230	11573442	8190832	7360050	5150880	20997290	9190933	18026704	7329794	802599	456825	2167987	1404313	17916141	15276049	إجمالي السوق	

الفصل الخامس

تأمينات الأشخاص وتكوين الأموال

تطور نشاط عمليات تأمينات الأشخاص

جدول (1/5)

بالآلاف جنيه

2023/2022	2022/2021	2021/2020	2020/2019	2019/2018	2018/2017	2017/2016	2016/2015	2015/2014	2014/2013	2013/2012	2012/2011	2011/2010	2010/2009	2009/2008	البيان
718,817,015	395,519,662	731,826,198	461,151,102	373,850,620	342,783,230	215,326,300	137,593,765	148,358,997	122,744,327	111,671,615	109,000,979	73,574,646	59,568,575	60,847,631	إجمالي مبالغ التأمين للوثائق الجديدة
81.7	-46.0	58.7	23.4	9.1	59.2	56.5	-7.3	20.9	9.9	2.5	48.2	23.5	-2.1	25.7	معدل التطور %
1,537,965,084	1,259,855,510	1,099,052,641	879,924,794	759,549,350	620,462,614	474,634,563	369,331,662	385,084,457	310,819,911	273,832,071	244,003,498	189,338,355	146,649,534	148,177,412	إجمالي مبالغ التأمين للوثائق السارية
22.1	14.6	24.9	15.8	22.4	30.7	28.5	-4.1	23.9	13.5	12.2	28.9	29.1	-1.0	28.5	معدل التطور %
32,618,649	28,799,077	23,975,571	18,476,067	15,307,834	12,165,345	10,178,063	8,324,850	7,323,228	6,154,558	5,267,312	4,483,066	3,999,723	3,607,811	3,067,760	الأقساط المباشرة *
13.3	20.1	29.8	20.7	25.8	19.5	22.3	13.7	19.0	16.8	17.5	12.1	10.9	17.6	35.0	معدل التطور %
20,243,617	16,108,860	13,313,420	9,701,730	8,349,095	7,640,387	7,036,763	5,440,616	4,370,590	3,695,752	3,364,307	3,035,498	2,503,035	2,140,337	2,028,097	التعويضات المباشرة **
25.7	21.0	37.2	16.2	9.3	8.6	29.3	24.5	18.3	9.9	10.8	21.3	16.9	5.5	21.8	معدل التطور %
1.69	2.35	2.80	1.66	1.78	1.84	1.93	2.25	2.48	2.24	2.50	2.7	2.7	2.5	2.5	معدل الوفاة (فى الألف)
7.31	5.79	5.75	4.39	4.18	4.27	4.28	3.81	3.67	3.25	4.13	4.3	4.0	3.5	3.7	معدل الاسترداد %
4.90	5.32	7.30	5.93	4.70	4.75	4.79	5.20	4.10	4.31	4.90	4.7	4.2	4.9	5.5	معدل الإنهاء %

* الأقساط المباشرة دون إستبعاد أقساط الوثائق المرتبطة بوحدة الاستثمار وأقساط عقود تكوين الأموال

** التعويضات المباشرة دون إستبعاد التعويضات المسددة عن الوثائق المرتبطة بوحدة الاستثمار والتعويضات المسددة عن عقود تكوين الأموال

عمليات تأمينات الأشخاص الفردية السارية موزعة على الشركات

جدول (2/5)

القيمة بالالف جنيه		متوسط المبالغ *		مبالغ التأمين		عدد الوثائق *		الشركات
الأقساط التجارية		2023/2022	2022/2021	2023/2022	2022/2021	2023/2022	2022/2021	
9,552,679	8,278,663	60,142	57,919	79,914,453	75,332,513	1,328,764	1,300,650	مصر لتأمينات الحياة
212,967	193,888	68,887	72,384	4,200,295	3,995,571	60,974	55,200	قناة السويس لتأمينات الحياة
54,887	53,106	993,542	809,822	5,681,075	4,764,184	5,718	5,883	المهندس لتأمينات الحياة
172,964	96,284	266,108	259,991	7,672,963	6,879,624	28,834	26,461	الدلتا لتأمينات الحياة
1,452,518	1,124,716	576,460	517,483	46,335,879	37,883,414	80,380	73,207	متلايف
3,841,552	3,486,645	280,200	246,731	48,422,969	43,655,412	172,816	176,935	اكسا لتأمينات الحياة
7,408,599	6,363,932	318,391	306,404	130,858,902	115,782,141	411,000	377,874	اليناز لتأمينات الحياة - مصر
881,735	836,104	257,959	237,062	31,866,675	30,301,981	123,534	127,823	كيو ان بي الأهلى لتأمينات الحياة
335,313	250,917	1,053,958	723,589	34,635,160	21,605,650	32,862	29,859	تشب لتأمينات الحياة
747,442	649,141	400,060	361,786	18,932,430	16,347,664	47,324	45,186	جي اى جي - حياة ***
	16,996	261,501	260,361	649,568	758,953	2,484	2,915	كاف للتأمين
107,539	101,938	220,540	207,289	2,184,667	1,970,698	9,906	9,507	أروب للتأمين على الحياة
144,891	144,209	2,385,673	2,761,373	17,956,960	20,111,083	7,527	7,283	اللبنانية السويسرية
128,510	133,507	2,488,969	1,967,715	17,263,490	18,073,461	6,936	9,185	المصرية الإماراتية
79,186	21,068	3,810,598	6,979,080	15,810,172	5,974,092	4,149	856	ثروة
154,172	8,691	185,029	158,784	82,338	18,895	445	119	الوفا لتأمينات الحياة
25,274,956	21,759,807	199,026	179,398	462,467,995	403,455,335	2,323,653	2,248,943	الإجمالى

متوسط المبالغ بالجنيه

*** المصرية للتأمين التكافلي سابقاً

عمليات تأمينات الأشخاص الفردية الجديدة موزعة على الشركات

القيمة بالآلاف جنيهه

جدول (3/5)

الأقساط التجارية		متوسط المبالغ *		مبالغ التأمين		عدد الوثائق *		الشركات
2023/2022	2022/2021	2023/2022	2022/2021	2023/2022	2022/2021	2023/2022	2022/2021	
3,041,629	4,097,278	117,380	82,750	24,805,887	21,158,477	211,330	255,692	مصر لتأمينات الحياة
72,624	69,648	103,216	98,126	1,755,812	1,573,550	17,011	16,036	قناة السويس لتأمينات الحياة
15,496	35,560	3,226,554	2,881,815	2,955,524	4,051,831	916	1,406	المهندس لتأمينات الحياة
47,194	29,164	517,409	553,674	2,681,215	2,957,729	5,182	5,342	الدلتا لتأمينات الحياة
492,043	374,944	698,788	1,136,479	11,693,526	18,246,167	16,734	16,055	متلايف
1,183,625	975,250	400,438	325,706	16,463,628	14,423,257	41,114	44,283	اكسا لتأمينات الحياة
2,433,774	1,872,679	375,142	366,141	34,583,949	31,102,544	92,189	84,947	الليانز لتأمينات الحياة - مصر
514,504	492,247	424,423	448,708	5,324,806	6,578,064	12,546	14,660	كيو ان بي الأهلى لتأمينات الحياة
130,051	101,316	2,010,112	1,748,090	18,493,027	13,580,909	9,200	7,769	تشب لتأمينات الحياة
255,246	211,172	799,334	886,971	9,049,257	10,412,149	11,321	11,739	جي اى جي - حياة ***
	345		-	86,603	6,563	2	-	كاف لتأمين
24,121	30,484	201,783	223,687	413,252	587,179	2,048	2,625	أروب للتأمين على الحياة
35,251	55,369	2,048,526	4,831,537	5,475,709	11,040,062	2,673	2,285	اللبنانية السويسرية
39,297	36,293	4,864,846	1,828,711	7,837,267	5,857,361	1,611	3,203	المصرية الإماراتية
68,950	19,991	3,845,860	6,939,497	14,510,430	5,759,783	3,773	830	ثروة
159,635	8,710	184,308	159,703	68,563	20,282	372	127	الوفا لتأمينات الحياة
8,513,438	8,410,449	364,729	315,524	156,198,456	147,355,909	428,022	466,999	الإجمالي

متوسط المبالغ بالجنيه

*** المصرية للتأمين التكافلي سابقاً

عدد الوثائق يشمل تلك التي طرأت عليها تعديلات بزيادة مبالغ التأمين والأقساط المقابلة لها (جملة الإضافات في نموذجى 8 / 1 و 13 / 5)

عمليات تأمينات الأشخاص الجماعية السارية موزعة على الشركات

جدول (4/5)

القيمة بالالف جنيه

مخاطر		مؤقت		مخاطر		مؤقت		مخاطر		مؤقت		مخاطر		مؤقت		الشركات
2023/2022	2022/2021	2023/2022	2022/2021	2023/2022	2022/2021	2023/2022	2022/2021	2023/2022	2022/2021	2023/2022	2022/2021	2023/2022	2022/2021	2023/2022	2022/2021	
2,386,799	1,852,600	1,626,376	1,300,881	44,484,309	37,925,689	370,450,829	271,728,853	953,392	4,164,574	947,201	953,392	3,149,624	4,164,574			مصر لتأمينات الحياة
199,050	163,564	32,151	162,915	7,801,190	7,293,105	7,224,409	9,379,715	-	-	-	-	53	53	9	9	قناة السويس لتأمينات الحياة
58,272	56,878	27,600	10,497	4,593,510	4,066,582	7,436,097	3,494,135	106,252	108,030	491,714	295,400	61	60	54	33	المهندس لتأمينات الحياة
239,393	129,538	148,288	53,418	4,501,622	4,096,477	30,543,901	24,046,428	24,365	22,838	629,367	741,718	110	109	118	117	الدلتا لتأمينات الحياة
-	-	534,356	417,949	-	-	122,704,717	101,084,501	-	-	790,515	-	-	-	1,619	1,588	متلايف
502,705	412,587	1,587,073	1,435,444	32,420	32,420	103,273,925	83,511,439	11,785	2,129,773	54	58	1,724	1,866			اكسا لتأمينات الحياة
519,900	400,437	726,320	622,940	412,864	313,875	176,544,585	148,807,081	30,020	1,024,764	85	87	386	310			البايز لتأمينات الحياة - مصر
57,350	51,363	185,831	195,806	-	-	42,492,637	50,757,816	-	-	57	54	295	250			كيو ان بي الأهلي لتأمينات الحياة
-	-	134,157	10,408	-	-	3,719,493	3,354,174	-	-	169,051	-	-	-	218	145	تشب لتأمينات الحياة
-	76,538	41,806	442,647	-	426,966	58,246,484	52,050,896	14,578	355,844	37	33	539	378			جي اي جي - حياة ***
-	10,772	-	81,883	23,892	29,853	66,575,023	26,887,848	-	3,678	-	1,115,985	10	13	82	56	كاف للتأمين
-	-	19,574	21,177	-	-	6,016,838	5,565,461	-	-	31,243	-	-	12	10		أروب للتأمين على الحياة
-	-	9,663	8,813	-	-	3,709,644	4,618,297	-	-	36,907	-	-	182	167		البنانية السويسرية
-	-	4,919	2,951	-	-	1,428,121	686,393	-	-	4,618	-	-	28	21		المصرية الإماراتية
-	-	33,664	52,859	-	-	10,737,783	16,242,171	-	-	79,215	-	-	521	214		ثروة
-	-	9,121	-	-	-	2,542,796	-	-	-	-	-	-	-	2	-	الوفا لتأمينات الحياة
3,963,469	3,154,277	5,120,900	4,820,588	61,849,808	54,184,967	1,013,647,282	802,215,207	130,617	1,144,321	1,121,081	10,939,607	947,668	953,859	3,155,413	4,169,738	الإجمالي

*** المصرية للتأمين التكافلي سابقاً

عمليات تأمينات الأشخاص الجماعية الجديدة موزعة على الشركات

جدول (5/5)

القيمة بالآلاف جنيه

الأقساط التجارية				مبالغ التأمين				عدد المؤمن عليهم				عدد العقود				الشركات
مختلط		مؤقت		مختلط		مؤقت		مختلط		مؤقت		مختلط		مؤقت		
2023/2022	2022/2021	2023/2022	2022/2021	2023/2022	2022/2021	2023/2022	2022/2021	2023/2022	2022/2021	2023/2022	2022/2021	2023/2022	2022/2021	2023/2022	2022/2021	
1,364,734	908,706	1,209,623	306,142	5,396,960	4,076,127	306,628,327	32,741,532	26,855	265,782	31,869	26,855	1,206,788	265,782			مصر لتأمينات الحياة
94,201	35,545	326	2,904	338,297	1,373,438	-	2,710,385	-	-	-	-	1	1			قناة السويس لتأمينات الحياة
13,045	23,480	19,592	9,897	647,769	278,964	6,760,604	3,751,056	2,545	2,083	201,931	194,851	1	-	23	16	المهندس لتأمينات الحياة
113,116	45,971	58,365	6,796	698,909	939,725	10,945,386	10,621,164	3,088	340	145,126	231,704	1	1	21	39	الثلثا لتأمينات الحياة
-	-	153,964	68,810	-	-	41,974,746	29,270,135	-	-	-	105,726	-	-	471	445	متلايف
180,420	128,664	627,161	1,021,020	1,524	801	33,964,812	33,923,926	2,651	675,229	2	1	740	1,087			اكسا لتأمينات الحياة
251,611	159,164	135,652	287,928	213,572	91,280	39,777,060	59,167,177	8,767	187,426	8	10	142	112			البيانز لتأمينات الحياة - مصر
18,684	31,454	12,223	14,846	-	-	3,534,237	11,413,696	-	-	6	4	145	98			كيو ان بي الأمل لتأمينات الحياة
-	-	174,216	6,674	-	-	2,904,097	1,839,735	-	174,494	-	-	232	86			تشب لتأمينات الحياة
-	19,257	143,134	127,534	-	175,976	14,506,882	18,430,700	1,019	70,151	4	5	317	181			جي اي جي - حياة ***
-	4,309	-	82,765	13,402	9,678	76,973,648	26,375,967	-	40	-	1,233,162	-	1	73	10	كاف للتأمين
-	-	85	7,246	-	-	492,534	1,123,848	-	2,785	-	-	4	4			أروب للتأمين على الحياة
-	-	6,377	8,813	-	-	2,106,310	4,618,297	-	36,907	-	-	102	167			البنائية السوسيرية
-	-	4,919	2,951	-	-	1,428,121	686,393	-	4,618	-	-	28	21			المصرية الإماراتية
-	-	33,664	38,549	-	-	10,768,567	4,543,754	-	-	-	-	521	261			ثروة
-	-	9,121	-	-	-	2,542,796	-	-	-	-	-	2	-			الوفا لتأمينات الحياة
2,035,812	1,356,551	2,588,423	1,992,875	7,310,432	6,945,989	555,308,127	241,217,765	5,633	41,755	347,057	3,182,835	31,891	26,877	1,209,610	268,310	الإجمالي

*** المصرية للتأمين التكافلي سابقاً

عمليات تأمينات الأشخاص الفردية موزعة على الشركات

جدول (6/5)

القيمة بالآلاف جنيه

السارى اول العام		السارى اخر العام		جملة الاستيعادات				جملة الإضافات				السارى أول العام				الشركات
مبالغ التأمين		عدد الوثائق		مبالغ التأمين		عدد الوثائق		مبالغ التأمين		عدد الوثائق		مبالغ التأمين		عدد الوثائق		
2023/2022	2022/2021	2023/2022	2022/2021	2023/2022	2022/2021	2023/2022	2022/2021	2023/2022	2022/2021	2023/2022	2022/2021	2023/2022	2022/2021	2023/2022	2022/2021	
79,914,453	75,332,513	1,328,764	1,300,650	10,444,590	9,327,327	183,223	164,703	24,805,887	21,158,477	211,330	255,692	65,553,156	63,501,363	1,300,657	1,209,661	مصر لتأمينات الحياة
4,200,295	3,995,571	61,073	55,200	1,551,089	1,243,453	11,138	9,788	1,755,812	1,573,550	17,011	16,036	3,995,571	3,665,474	55,200	48,952	قناة السويس لتأمينات الحياة
5,681,075	4,764,184	5,718	5,883	2,038,633	958,835	1,081	832	2,955,524	4,051,831	916	1,406	4,764,184	1,671,187	5,883	5,309	المهندس لتأمينات الحياة
7,672,963	6,879,624	28,834	26,461	1,887,877	1,137,575	2,809	2,325	2,681,215	2,957,729	5,182	5,342	6,879,624	5,059,470	26,461	23,444	الفلتا لتأمينات الحياة
46,335,879	37,883,414	80,380	73,207	3,450,708	2,286,560	9,561	8,076	11,693,526	18,246,167	16,734	16,055	38,093,060	21,923,807	73,207	65,228	متلايف
48,422,969	43,655,412	181,016	176,935	11,696,071	9,572,341	43,481	38,147	16,463,628	14,423,257	47,562	44,283	43,655,412	38,804,496	176,935	170,799	اكسا لتأمينات الحياة
130,858,902	115,782,141	411,000	377,874	20,768,750	19,081,853	59,063	50,694	34,583,949	31,102,544	92,189	84,947	117,043,704	103,761,450	377,874	343,621	البيانز لتأمينات الحياة - مصر
31,866,675	30,301,981	123,534	127,823	3,760,113	4,866,104	16,835	16,688	5,324,806	6,578,064	12,546	14,660	30,301,981	28,590,021	127,823	129,851	كيو ان بي الأهل لتأمينات الحياة
34,635,160	21,605,650	32,862	29,859	5,463,517	2,888,204	6,197	5,181	18,493,027	13,580,909	9,200	7,769	21,605,650	10,912,945	29,859	27,271	تشب لتأمينات الحياة
18,932,430	16,347,664	47,324	45,186	6,464,491	1,847,346	9,183	3,293	9,049,257	10,412,149	11,321	11,739	16,347,664	7,782,861	45,186	36,740	جي اى جي - حياة***
649,568	758,953	2,484	2,915	89,083	47,384	339	240	86,603	6,563	2	0	652,048	799,773	2,821	3,155	كاف للتأمين
2,184,667	1,970,698	9,906	9,507	364,042	486,786	1,649	1,777	413,252	587,179	2,048	2,625	2,135,457	1,870,304	9,507	8,659	أروب للتأمين على الحياة
17,956,960	20,111,083	7,527	7,283	7,629,832	5,407,694	2,429	1,126	5,475,709	11,040,062	2,673	2,285	20,111,083	14,478,714	7,283	6,124	اللبنانية السويسرية
17,263,490	18,073,461	6,936	9,185	8,647,237	18,690,614	3,860	5,964	7,837,267	5,857,361	1,611	3,203	18,073,461	30,906,714	9,185	11,946	المصرية الإماراتية
15,810,172	5,974,092	4,149	856	4,674,350	-	-	-	14,510,430	5,759,783	4	1	5,974,092	214,310	1	-	ثروة
82,338	18,895	445	119	5,120	1,587	-	-	68,563	20,282	-	-	18,895	200	-	-	الوفا لتأمينات الحياة
462,467,995	403,455,335	2,331,952	2,248,943	88,935,502	77,843,662	351,374	308,844	156,198,456	147,355,909	434,470	466,999	395,205,041	333,943,088	2,248,856	2,090,788	الإجمالي

*** المصرية للتأمين التكافلي سابقاً

معدلات الاستيعادات المختلفة

جدول (7/5)

معدلات اخرى %		معدل الالغاء %		معدل الاسترداد %		معدل الوفاة (في الألف)		معدل الوفاء %		متوسط عدد الوثائق السارية		الشركات
2023/2022	2022/2021	2023/2022	2022/2021	2023/2022	2022/2021	2023/2022	2022/2021	2023/2022	2022/2021	2023/2022	2022/2021	
0.05	0.02	3.81	4.51	7.62	5.87	1.78	2.59	2.28	2.46	1,314,711	1,255,156	مصر لتأمينات الحياة
6.50	7.22	8.73	8.28	2.59	2.79	1.22	1.52	1.21	0.36	58,137	52,076	قناة السويس لتأمينات الحياة
3.65	1.18	6.81	5.31	3.50	3.09	3.97	2.32	4.28	5.06	5,801	5,596	المهندس لتأمينات الحياة
1.51	(0.00)	3.94	4.43	2.68	2.58	1.63	2.65	1.87	2.04	27,648	24,953	الدلتا لتأمينات الحياة
0.07	0.06	7.27	7.22	4.55	3.78	2.51	4.13	0.31	0.20	76,794	69,218	متلايف
10.22	9.03	4.18	4.07	7.75	6.69	0.66	1.13	2.07	2.04	178,976	173,867	اكسا لتأمينات الحياة
0.04	0.03	4.79	5.08	9.47	8.28	1.34	2.06	0.54	0.46	394,437	360,748	الليانز لتأمينات الحياة - مصر
2.88	2.57	6.37	7.52	3.89	2.61	2.59	2.55	-	-	125,679	128,837	كيو ان بي الأهلى لتأمينات الحياة
2.02	0.68	13.56	13.52	3.88	3.78	3.00	1.58	-	-	31,361	28,565	تشب لتأمينات الحياة
1.56	0.84	11.61	5.87	6.50	1.25	1.86	0.78	-	-	46,255	40,963	جي اى جي - حياة***
(0.00)	-	2.34	1.45	8.71	4.55	0.38	3.29	1.70	1.58	2,653	3,035	كاف للتأمين
0.77	1.16	9.45	12.89	6.23	5.01	1.65	1.32	0.37	0.37	9,707	9,083	أروب للتأمين على الحياة
6.90	5.27	25.64	11.40	-	-	2.57	1.34	-	-	7,405	6,704	اللبنانية السويسرية
10.17	11.85	37.52	44.36	-	-	1.98	2.37	-	-	8,061	10,566	المصرية الإماراتية
18.66	-	0.48	-	-	-	0.40	-	-	-	2,503	441.00	ثروة
		-	4.96	16.31	11.57	-	-	-	-	282	60.50	الوفا لتأمينات الحياة
1.33	1.17	4.90	5.32	7.31	5.79	1.69	2.35	1.64	1.72	2,290,122	2,169,805	الإجمالي

*** المصرية للتأمين التكافلي سابقاً

أهم معدلات نشاط تأمينات الأشخاص

جدول (8/5)

معدل الاستثمار *		معدل التكلفة الكلية		معدل التكلفة الإدارية		معدل التكلفة الإنتاجية		الشركات
2023/2022	2022/2021	2023/2022	2022/2021	2023/2022	2022/2021	2023/2022	2022/2021	
14.41	11.18	21.73	22.42	6.51	7.28	25.07	25.93	مصر لتأمينات الحياة
15.06	12.83	31.88	27.28	13.19	11.77	56.16	82.71	قناة السويس لتأمينات الحياة
15.58	13.71	37.94	42.62	26.78	29.92	39.46	25.85	المهندس لتأمينات الحياة
17.23	14.06	16.29	19.35	7.38	8.22	17.66	44.13	الدلتا لتأمينات الحياة
19.12	11.04	15.54	13.55	7.29	5.94	79.18	85.61	متلايف
17.19	10.79	22.46	19.37	7.16	6.58	34.43	23.88	اكسا لتأمينات الحياة
16.50	11.01	22.86	21.17	4.93	3.81	45.81	45.78	الليانز لتأمينات الحياة - مصر
13.21	12.44	12.62	11.12	4.60	3.80	16.07	15.12	يو ان بي الأهلى لتأمينات الحياة
10.37	10.98	48.86	53.26	19.94	27.51	41.78	73.10	تشب لتأمينات الحياة
15.49	10.83	25.33	24.25	7.56	6.27	54.52	58.32	جي اى جي - حياة ***
8.65	6.98	36.14	44.90	26.96	37.26	0.00	8.33	كاف للتأمين
16.09	15.36	48.64	51.49	29.31	27.51	89.50	67.09	أروب للتأمين على الحياة
22.86	13.09	35.23	26.20	19.10	14.59	138.89	60.44	البنانية السويسرية
12.62	10.69	52.12	53.52	25.93	24.49	69.23	95.97	المصرية الإماراتية
15.92	11.52	21.94	23.66	4.45	6.41	112.21	96.26	ثروة
10.82	13.57	34.84	472.07	23.46	324.40	11.18	123.58	الوفا لتأمينات الحياة
15.50	11.27	21.71	20.69	7.15	6.78	36.43	34.08	الإجمالي

*** المصرية للتأمين التكافلي سابقاً

*معدل التكلفة الإنتاجية = العمولات وتكاليف الانتاج : الأقساط الجديدة

*معدل التكلفة الإدارية = المصروفات العمومية والإدارية : جملة الأقساط المباشرة

*معدل التكلفة الكلية = (العمولات وتكاليف الانتاج + المصروفات العمومية والإدارية) : جملة الأقساط المباشرة

*معدل الاستثمار = ضعف (صافى الدخل من الاستثمار + دخل الإستثمار من الوثائق المرتبطة بوحدات إستثمارية) : (جملة الإستثمارات أول المدة + جملة الإستثمارات آخر المدة - صافى الدخل من الإستثمارات)

أقساط وتعويضات تأمينات الأشخاص عن عام 2022 / 2023

جدول (9/5)

القيمة بالالف جنيه

اسم الشركة	الأقساط المباشرة			التعويضات المباشرة			
	الإقساط المباشرة	اقساط وثائق مرتبطة بوحدة الاستثمار	أقساط عقود تكوين الأموال	إجمالي الأقساط المباشرة	تعويضات وثائق مرتبطة بوحدة الاستثمار	التعويضات المسددة عن عقود تكوين الأموال	إجمالي التعويضات المباشرة
مصر لتأمينات الحياة	9250188	3289		9246899	5837377	21	5837356
ميتلايف لتأمينات الحياة	6198204	595718	1139750	4462735	3743191	321259	2598500
اكسا لتأمينات الحياة	4481683	2040898		2440785	3492997	2390364	1102633
الليانز لتأمينات الحياة - مصر	7208801	3514918	117444	3576439	4456987	1189943	2429176
كيو ان بي لتأمينات الحياة	1093553	664538		429015	581742	464625	117117
تشب لتأمينات الحياة	439573			439573	173638		173638
جي اى جي - حياة ***	1222322	492634		729688	516103	192266	323837
أروب للتأمين على الحياة	112029			112029	36275		36275
اللبنانية السويسرية للتكافل العائلي	358628	42661		315968	232596	15388	217208
كاف لتأمينات الحياة	206908	19833		187075	144920	29874	115046
قناة السويس لتأمينات الحياة	502215			502215	353000		353000
الدلتا لتأمينات الحياة	433422	32440		400982	210071	10032	200039
المهندس لتأمينات الحياة	170171			170171	114494		114494
المصرية الإماراتية للتأمين التكافلي	116881			116881	33529		33529
ثروة لتأمينات الحياة	658371	1172	18593	638606	300382	15695	284687
الوفاء لتأمينات الحياة	165698			165698	16314		16314
مصر للتأمين التكافلي-حياة							
اجمالي السوق	32618649	7408101	1275787	23934760	20243617	4613772	13952851

*** المصرية للتأمين التكافلي سابقاً

الفصل السادس

تأمينات الممتلكات والمسئوليات

تطور الأقساط المباشرة

بالآلاف جنيهه					جدول (1/6)	فروع التأمين
2023/2022	2022/2021	2021/2020	2020/2019	2019/2018		
5417688	3985431	3595144	3338892	2819675		الحريق
35.9	10.9	7.7	18.4	17.7	معدل التطور %	
935297	613576	496981	554403	612606		النقل البحري
52.4	23.5	(10.4)	(9.5)	6.2	معدل التطور %	
304681	200450	184053	188184	204784		النقل الداخلي
52.0	8.9	(2.2)	(8.1)	11.7	معدل التطور %	
564154	432532	312813	332544	328496		أجسام السفن
30.4	38.3	(5.9)	1.2	19.2	معدل التطور %	
383069	537467	614868	665956	564205		الطيران
(28.7)	(12.6)	(7.7)	18.0	34.8	معدل التطور %	
6930601	5431183	4527753	3956512	3771499		السيارات التكميلية
27.6	20.0	14.4	4.9	16.9	معدل التطور %	
1384246	1297822	1341690	1115393	1055932		السيارات الاجباري
6.7	(3.3)	20.3	5.6	(1.8)	معدل التطور %	
3062063	2342338	2238333	2078907	1480007		الهندسى
30.7	4.6	7.7	40.5	13.4	معدل التطور %	
2712868	1586290	1479380	1449449	1500731		البتترول
71.0	7.2	2.1	(3.4)	2.4	معدل التطور %	
1277171	-					الائتمان والضمان
					معدل التطور %	
2654153	3329196	2439013	2266490	2118983		الحوادث
(20.3)	36.5	7.6	7.0	16.2	معدل التطور %	
9273711	5901878	4689626	4298048	3655663		الطبي
57.1	25.8	9.1	17.6	27.1	معدل التطور %	
34899704	25658163	21919654	20244778	18112579		الإجمالى
36.0	17.1	8.3	11.8	36.8	معدل التطور %	

تطور التعويضات المسددة عن العمليات المباشرة

بالآلاف جنيه

جدول (2/6)

2023/2022	2022/2021	2021/2020	2020/2019	2019/2018	فروع التأمين
804113	934365	807613	833604	2251459	الحريق
(13.9)	15.7	(3.1)	(63.0)	307.5	معدل التطور %
241818	141032	105740	115358	115819	النقل البحري
71.5	33.4	(8.3)	(0.4)	1.9	معدل التطور %
47601	33116	27641	33693	22251	النقل الداخلي
43.7	19.8	(18.0)	51.4	(24.2)	معدل التطور %
106625	138588	100695	114079	109257	أجسام السفن
(23.1)	37.6	(11.7)	4.4	46.7	معدل التطور %
150442	54031	238664	205318	515734	الطيران
178.4	(77.4)	16.2	(60.2)	(44.0)	معدل التطور %
2945328	2813255	2374138	2145935	1995483	السيارات التكميلية
4.7	18.5	10.6	7.5	15.5	معدل التطور %
459092	432948	434376	436498	475069	السيارات الاجبارى
6.0	(0.3)	(0.5)	(8.1)	(13.5)	معدل التطور %
501798	437479	493460	422401	337305	الهندسى
14.7	(11.3)	16.8	25.2	14.6	معدل التطور %
435258	425578	326676	764720	284451	البتترول
2.3	30.3	(57.3)	168.8	1363.4	معدل التطور %
715991	-				الائتمان والضمان
					معدل التطور %
191361	819886	589570	373201	268978	الحوادث
(76.7)	39.1	58.0	38.7	38.8	معدل التطور %
5677563	3911133	3568867	2684373	2172636	الطبي
45.2	9.6	32.9	23.6	9.3	معدل التطور %
12276988	10141410	9067439	8129180	8548442	الإجمالى
21.1	11.8	11.5	-4.9	36.8	معدل التطور %

أقساط شركات التأمين وفقاً لفروع التأمين

إجمالي الفروع

جدول (3/6)

بالألف جنيه

صافي العمليات		إعادة تأمين صادر خارجي		إعادة تأمين صادر محلي		جملة الاكتتابات		إعادة تأمين وارد خارجي		إعادة تأمين وارد محلي		الاكتتاب المباشر		الشركات
2023/2022	2022/2021	2023/2022	2022/2021	2023/2022	2022/2021	2023/2022	2022/2021	2023/2022	2022/2021	2023/2022	2022/2021	2023/2022	2022/2021	
8385964	5998470	5592097	4364259	27856	24837	14005916	10387566	2092719	1389724	48586	35430	11864611	8962413	مصر للتأمين
567706	621392	432412	416057	375297	285491	1375415	1322940			106	217	1375309	1322723	قناة السويس للتأمين
448289	310634	555361	405711	3392	2006	1007042	718351	57	83	2833	2154	1004152	716113	المهندس للتأمين
730070	574521	374119	282421	2000	11724	1106189	868667					1106189	868667	الدلتا للتأمين
136628	105797	12121	41595	9	38	148758	147430			135164	92118	13594	55312	AIG للتأمين
1012221	814803	1542238	1130614	60248	57473	2614708	2002890	32675	28111			2582032	1974779	جي اي جي للتأمين
140407	129351	271342	204550			411749	333901			410	110	411338	333791	الجمعية المصرية للتأمين التعاوني
24763	18550	72076	49662	3169	-6	100009	68207			23658	17835	76351	50372	تشب للتأمين
866312	668244	489068	378380	13645	18130	1369025	1064754			3407	1887	1365618	1062867	رويال للتأمين
1747715	1187941	930258	584856	120488	75515	2798461	1848312			2093	1811	2796368	1846500	البايزر للتأمين - مصر
516139	424279	65999	125882	71649	13163	653787	563325			2633	2666	651154	560659	بيت التأمين المصري السعودي - سلامة
1169572	668260	1116310	644147	58612	33651	2344494	1346059					2344494	1346059	بوبا اجيببت
586196	527711	708538	522187	27948	21864	1322682	1071762					1322682	1071762	المصرية للتأمين التكافلي ممتلكات
698573	575892	154640	113979	49247	28656	902460	718527			1129	258	901331	718270	وثاق للتأمين التكافلي
207580	193904	71716	75117	142	3	279437	269024					279437	269024	أروب لتأمينات الممتلكات
172057	125350	127231	127139	5568	9962	304857	262452			4499	4710	300357	257742	اسكان للتأمين
150423	110363	190896	106184	18183	20137	359502	236684					359502	236684	طوكيو مارين جيرال - تكافل
1195007	768919	1933681	1030036	117728	67210	3246416	1866164					14432	3246416	أورينت للتأمين التكافلي - ممتلكات
1113381	846593	306978	286412		602	1420358	1133607			50421	19559	1369937	1114048	أكسا للتأمين
247113	179353	156269	114976	14813	10677	418195	305007					418195	305007	مصر للتأمين التكافلي
452184	336467	160708	100185	6266	3935	619158	440587					619158	440587	ثروة للتأمين
156323	88702	33246	25921			189569	114623			3852	1572	185717	113051	وطنية للتأمين
286042	160744	18199	18727	1531	531	305773	180001			11		305762	180001	مدى للتأمين
21010664	15436241	15315504	11148998	977792	685601	37303959	27270840	2125452	1417918	278804	194759	34899704	25658163	إجمالي شركات تأمينات الممتلكات والمسئوليات

فرع الحريق

جدول (1/3/6)

بالألف جنيه

صافي العمليات		إعادة تأمين صادر خارجي		إعادة تأمين صادر محلي		جملة الاكتتابات		إعادة تأمين وارد خارجي		إعادة تأمين وارد محلي		الاكتتاب المباشر		الشركات
2023/2022	2022/2021	2023/2022	2022/2021	2023/2022	2022/2021	2023/2022	2022/2021	2023/2022	2022/2021	2023/2022	2022/2021	2023/2022	2022/2021	
1587014	1018270	1895702	1596100	4601	1789	3487317	2616159	807854	546224	3101	2424	2676362	2067511	مصر للتأمين
41739	26374	85092	53385	25684	19860	152516	99619			106	32	152409	99587	قناة السويس للتأمين
62511	40479	219883	158890	3304	1724	285697	201093	3	55			285694	201038	المهندس للتأمين
20387	14694	141890	120508	535	2783	162812	137984					162812	137984	الدلتا للتأمين
	-132		132											AIG للتأمين
89009	71322	648263	407215	5207	2572	742479	481109	54				742424	481109	جي اي جي للتأمين
31336	19181	30802	24200			62138	43381				5	62138	43377	الجمعية المصرية للتأمين التعاوني
16957	12632	32100	21831			49057	34463			15257	14483	33800	19980	تشب للتأمين
3529	5430	97825	57734	5451	1682	106806	64847			1362	1421	105443	63425	رويال للتأمين
33862	23362	111251	59026	12986	5320	158099	87708					158099	87708	البايز للتأمين - مصر
2213	2822	12285	17091	8023	2751	22520	22664					22520	22664	بيت التأمين المصري السعودي - سلامة
														بوبا اجيببت
23253	28025	125642	113884	15245	12742	164140	154650					164140	154650	المصرية للتأمين التكافلي ممتلكات
3725	3145	14329	12963	6508	4754	24561	20862			164		24398	20862	وثاق للتأمين التكافلي
779	368	5080	4368			5859	4737					5859	4737	أروب لتأمينات الممتلكات
5009	4889	23984	23359	599	113	29591	28360			1660	1329	27931	27031	اسكان للتأمين
1999	986	14173	6628	1539	2249	17712	9862					17712	9862	طوكيو مارين جينرال - تكافل
17171	15575	457052	310580	41392	28278	515614	354433				926	515614	353507	أورينت للتأمين التكافلي - ممتلكات
11984	5590	118853	85358		566	130838	91513			35060	14802	95778	76711	أكسا للتأمين
25556	16383	77344	60256	9354	7475	112255	84113					112255	84113	مصر للتأمين التكافلي
4300	871	26905	17536	2314	921	33519	19328					33519	19328	ثروة للتأمين
3588	832	9535	6117			13123	6949			3423	1535	9701	5414	وطنية للتأمين
655	1055	7729	3425	695	351	9079	4831					9079	4831	مدى للتأمين
1986576	1312152	4155720	3160585	143436	95931	6285732	4568667	807911	546279	60133	36957	5417688	3985431	إجمالي شركات تأمينات الممتلكات والمسئوليات

فرع البحرى

جدول (2/3/6)

بالآلاف جنيه

صافى العمليات		إعادة تأمين صادر خارجى		إعادة تأمين صادر محلى		جملة الاكتتابات		إعادة تأمين وارد خارجى		إعادة تأمين وارد محلى		الاكتتاب المباشر		الشركات
2023/2022	2022/2021	2023/2022	2022/2021	2023/2022	2022/2021	2023/2022	2022/2021	2023/2022	2022/2021	2023/2022	2022/2021	2023/2022	2022/2021	
310308	224990	85748	71284	443	247	396498	296520	62294	36077	834	342	333370	260101	مصر للتأمين
8982	6307	16817	15088	9462	2482	35260	23877				4	35260	23874	قناة السويس للتأمين
8771	6314	21791	15014		97	30562	21425		4			30562	21421	المهندس للتأمين
16419	10072	54358	26484	122	213	70899	36768					70899	36768	الدلتا للتأمين
	32		492				524						524	AIG للتأمين
15367	11646	68644	40231	425		84437	51877					84437	51877	جي اي جي للتأمين
12	5	38	27			50	33			9	1	41	31	الجمعية المصرية للتأمين التعاونى
3	56	3466	2297			3469	2353					3469	2353	تشب للتأمين
13008	4231	31248	24906	686	1107	44941	30244				206	44941	30037	رويال للتأمين
21941	31437	52119	17514	13118	3385	87177	52336					87177	52336	البيانز للتأمين - مصر
3750	4354	8588	9348	3486	2036	15823	15738					15823	15738	بيت التامين المصرى السعودى - سلامة بوبا اجيببت
2556	1953	12701	5521	1072	460	16329	7933					16329	7933	المصرية للتأمين التكافى ممتلكات
1639	1422	4008	3197	1801	877	7449	5496					7449	5496	وثاق للتأمين التكافى
204	182	267	98			470	280					470	280	أروب لتأمينات الممتلكات
388	238	1864	1396	53		2306	1634			219	679	2087	955	اسكان للتأمين
3436	2683	68679	26807	3827	774	75942	30264					75942	30264	طوكيو مارين جينرال - تكافل
3720	4440	87270	34931	5759	4759	96749	44130					-544	96749	أورينت للتأمين التكافى - ممتلكات
6020	4901	9807	9675			15827	14577			1339	1098	14488	13478	أكسا للتأمين
642	932	3689	4241	404	431	4735	5604					4735	5604	مصر للتأمين التكافى
235	307	4629	3792	60	9	4924	4108					4924	4108	ثروة للتأمين
626	194	995	823			1621	1017			10	37	1611	980	وطنية للتأمين
906	959	3382	3605	245	179	4533	4744					4533	4744	مدى للتأمين
418933	317657	540105	316769	40963	17055	1000002	651480	62294	36081	2411	1823	935297	613576	إجمالي شركات تأمينات الممتلكات والمسئوليات

فرع الداخلى

جدول (3/3/6)

بالآلف جنيه

صافى العمليات		إعادة تأمين صادر خارجى		إعادة تأمين صادر محلى		جملة الاكتتابات		إعادة تأمين وارد خارجى		إعادة تأمين وارد محلى		الاكتتاب المباشر		الشركات
2023/2022	2022/2021	2023/2022	2022/2021	2023/2022	2022/2021	2023/2022	2022/2021	2023/2022	2022/2021	2023/2022	2022/2021	2023/2022	2022/2021	
79260	58258					79260	58258					79260	58258	مصر للتأمين
13950	8408	4516	2102	661	340	19126	10850					19126	10850	قناة السويس للتأمين
5464	4091	5497	4366			10961	8457					10961	8457	المهندس للتأمين
1994	2842	5274	4009			7268	6851					7268	6851	الدلتا للتأمين
														AIG للتأمين
16067	12135	15795	13710			31862	25844					31862	25844	جي اي جي للتأمين
3	3	20	16			24	19					24	19	الجمعية المصرية للتأمين التعاونى
-93	90	2621	1719			2528	1809					2528	1809	تشب للتأمين
3024	880	6304	5444	332	242	9660	6566					9660	6566	رويال للتأمين
19974	24309	15503	3691	2567	1657	38044	29657					38044	29657	الياز للتأمين - مصر
397	308	761	691	285	150	1444	1149					1444	1149	بيت التأمين المصرى السعودى - سلامة
														بوبا ايجيبت
1025	836	4347	1339	517	168	5889	2344					5889	2344	المصرية للتأمين التكافى ممتلكات
500	178	933	1155	451	339	1883	1673					1883	1673	وثاق للتأمين التكافى
231	282	314	272		3	544	557					544	557	أروب لتأمينات الممتلكات
16	144	450	889			466	1034					466	1034	اسكان للتأمين
10806	863	28455	2629	9413	231	48674	3723					48674	3723	طوكيو مارين جينرال - تكافل
8084	7492	23381	20323		36	31465	27851					31465	27851	أورينت للتأمين التكافى - ممتلكات
4345	2869	2369	1922			6714	4792					6714	4792	أكسا للتأمين
677	750	2068	2078	326	340	3071	3168					3071	3168	مصر للتأمين التكافى
854	529	3208	4708		3	4062	5240					4062	5240	ثروة للتأمين
172	1	642	196			814	197					814	197	وطنية للتأمين
176	134	407	278	339		922	412					922	412	مدى للتأمين
166925	125402	122865	71539	14891	3509	304681	200450					304681	200450	إجمالي شركات تأمينات الممتلكات والمسئوليات

فرع السفن

جدول (4/3/6)

بالآلاف جنيه

صافي العمليات		إعادة تأمين صادر خارجي		إعادة تأمين صادر محلي		جملة الاكتتابات		إعادة تأمين وارد خارجي		إعادة تأمين وارد محلي		الاكتتاب المباشر		الشركات
2023/2022	2022/2021	2023/2022	2022/2021	2023/2022	2022/2021	2023/2022	2022/2021	2023/2022	2022/2021	2023/2022	2022/2021	2023/2022	2022/2021	
290717	167306	101128	55297	453	352	392297	222956	37029	22554	45	637	355223	199765	مصر للتأمين
18231	8214	85427	64945	26948	110067	130607	183226					130607	183226	قناة السويس للتأمين
1983	2120	10471	6040			12454	8160					12454	8160	المهندس للتأمين
978	649	6295	3680	456	250	7729	4579					7729	4579	الدلتا للتأمين
														AIG للتأمين
359	387	7537	4035	95	37	7991	4459					7991	4459	جي اي جي للتأمين
														الجمعية المصرية للتأمين التعاوني
														تشب للتأمين
1341	874	5013	4000	102	113	6456	4986					6456	4986	رويال للتأمين
														اليانز للتأمين - مصر
														بيت التأمين المصري السعودي - سلامة
														بوبا ايجيبت
3148	4451	13325	9143	962	460	17436	14054					17436	14054	المصرية للتأمين التكافلي ممتلكات
														وثاق للتأمين التكافلي
														أروب لتأمينات الممتلكات
16	58	261	233			278	291			83	83	195	208	اسكان للتأمين
	40	500	2460			500	2500					500	2500	طوكيو مارين جينرال - تكافل
546	512	13561	3785	2690	1760	16797	6058					16797	6058	أورينت للتأمين التكافلي - ممتلكات
2010	420	861	200			2871	621					2871	621	أكسا للتأمين
310	375	3848	2638	369	302	4527	3315					4527	3315	مصر للتأمين التكافلي
29	43	178	55		87	208	186					208	186	ثروة للتأمين
37	16	148	65			185	81					185	81	وطنية للتأمين
8	1	738	333	230		975	335					975	335	مدى للتأمين
319715	185468	249291	156908	32306	113430	601312	455805	37029	22554	129	720	564154	432532	إجمالي شركات تأمينات الممتلكات والمسئوليات

فرع الطيران

جدول (5/3/6)

بالآلاف جنيه

صافي العمليات		إعادة تأمين صادر خارجي		إعادة تأمين صادر محلي		جملة الاكتتابات		إعادة تأمين وارد خارجي		إعادة تأمين وارد محلي		الاكتتاب المباشر		الشركات
2023/2022	2022/2021	2023/2022	2022/2021	2023/2022	2022/2021	2023/2022	2022/2021	2023/2022	2022/2021	2023/2022	2022/2021	2023/2022	2022/2021	
151914	120808	342796	517891			494710	638700	140053	105033			354657	533667	مصر للتأمين
														قناة السويس للتأمين
														المهندس للتأمين
4417		14986				19403						19403		الدلتا للتأمين
														AIG للتأمين
1		7684	3800			7685	3800					7685	3800	جي اي جي للتأمين
														الجمعية المصرية للتأمين التعاوني
														تشب للتأمين
														رويال للتأمين
														اليانز للتأمين - مصر
														بيت التأمين المصري السعودي - سلامة
														بوبا ايجيبت
														المصرية للتأمين التكافلي ممتلكات
														وثاق للتأمين التكافلي
														أروب لتأمينات الممتلكات
69		1255				1324						1324		اسكان للتأمين
														طوكيو مارين جينرال - تكافل
														أورينت للتأمين التكافلي - ممتلكات
														أكسا للتأمين
														مصر للتأمين التكافلي
														ثروة للتأمين
														وطنية للتأمين
														مدى للتأمين
156400	120809	366722	521691			523122	642500	140053	105033			383069	537467	إجمالي شركات تأمينات الممتلكات والمسئوليات

فرع التكميلي

جدول (6/3/6)

بالآلاف جنيه

صافي العمليات		إعادة تأمين صادر خارجي		إعادة تأمين صادر محلي		جملة الاكتتابات		إعادة تأمين وارد خارجي		إعادة تأمين وارد محلي		الاكتتاب المباشر		الشركات
2023/2022	2022/2021	2023/2022	2022/2021	2023/2022	2022/2021	2023/2022	2022/2021	2023/2022	2022/2021	2023/2022	2022/2021	2023/2022	2022/2021	
1796063	1628235					1796063	1628235	15304	11391			1780760	1616844	مصر للتأمين
316434	249661	26225	24972	12153	5376	354812	280009					354812	280009	قناة السويس للتأمين
225179	149221	120120	61983			345298	211204					345298	211204	المهندس للتأمين
317625	282011	4500	6425			322125	288436					322125	288436	الدلتا للتأمين
	25						25						25	AIG للتأمين
533830	349889	46629	26678			580460	376567					580460	376567	جي اي جي للتأمين
														الجمعية المصرية للتأمين التعاوني
														تشب للتأمين
417342	359710	6333	4711		233	423675	364655					423675	364655	رويال للتأمين
698510	484741	3136	2106	1511	828	703158	487675					703158	487675	اليانز للتأمين - مصر
277898	231976	261	722	3991		282151	232698					282151	232698	بيت التأمين المصري السعودي - سلامة
														بوبا ايجيبت
154138	123435	2614	2996			156753	126430					156753	126430	المصرية للتأمين التكافلي ممتلكات
398712	316403	566	499	753	45	400031	316947			14		400017	316947	وثاق للتأمين التكافلي
46067	40828	520	349	139		46726	41177					46726	41177	أروب لتأمينات الممتلكات
17883	11402	27551	17698	52		45487	29101			863	55	44623	29046	اسكان للتأمين
61148	40994	1231	1110	410	776	62790	42880					62790	42880	طوكيو مارين جينرال - تكافل
570883	325779	10303	6766			581186	332546					581186	332546	أورينت للتأمين التكافلي - ممتلكات
241820	227480	9289	3249			251109	230729					251109	230729	أكسا للتأمين
141133	99023	8804	1033	1203	118	151140	100174					151140	100174	مصر للتأمين التكافلي
319855	266111	13568	7676	1038	665	334462	274452					334462	274452	ثروة للتأمين
71996	32746	1355	455			73351	33201					73351	33201	وطنية للتأمين
34080	44738	1926	748			36005	45486					36005	45486	مدى للتأمين
6640597	5264409	284933	170177	21251	8041	6946782	5442628	15304	11391	877	55	6930601	5431183	إجمالي شركات تأمينات الممتلكات والمسئوليات

فرع الاجبارى

جدول (7/3/6)

بالآلف جنيه

صافى العمليات		إعادة تأمين صادر خارجى		إعادة تأمين صادر محلى		جملة الاكتتابات		إعادة تأمين وارد خارجى		إعادة تأمين وارد محلى		الاكتتاب المباشر		الشركات
2023/2022	2022/2021	2023/2022	2022/2021	2023/2022	2022/2021	2023/2022	2022/2021	2023/2022	2022/2021	2023/2022	2022/2021	2023/2022	2022/2021	
536403	470186					536403	470186					536403	470186	مصر للتأمين
49528	49216					49528	49216					49528	49216	قناة السويس للتأمين
50235	41119		8794			50235	49914					50235	49914	المهندس للتأمين
15674	15465					15674	15465					15674	15465	الدلتا للتأمين
														AIG للتأمين
33162	33258	38837	38287			71999	71545					71999	71545	جي اي جي للتأمين
														الجمعية المصرية للتأمين التعاونى
														تشب للتأمين
164588	163550					164588	163550					164588	163550	رويال للتأمين
22731	23088		8		4	22731	23100					22731	23100	اليانز للتأمين - مصر
78705	78208					78705	78208					78705	78208	بيت التأمين المصرى السعودى - سلامة
														بوبا ايجيبت
75287	59352					75287	59352					75287	59352	المصرية للتأمين التكافى ممتلكات
64527	64181					64527	64181					64527	64181	وثاق للتأمين التكافى
45294	45151					45294	45151					45294	45151	أروب لتأمينات الممتلكات
23968	22901	33325	34031			57293	56932					57293	56932	اسكان للتأمين
47529	47245		-16			47529	47229					47529	47229	طوكيو مارين جينرال - تكافل
44872	44546	69	111			44941	44657					44941	44657	أورينت للتأمين التكافى - ممتلكات
11902	11827					11902	11827					11902	11827	أكسا للتأمين
11902	11120		576		131	11902	11827					11902	11827	مصر للتأمين التكافى
11902	11827					11902	11827					11902	11827	ثروة للتأمين
11902	11827					11902	11827					11902	11827	وطنية للتأمين
11902	11827					11902	11827					11902	11827	مدى للتأمين
1312014	1215895	72232	81791		136	1384246	1297822					1384246	1297822	إجمالي شركات تأمينات الممتلكات والمسئوليات

فرع الهندسى

جدول (8/3/6)

بالآلاف جنيهه

صافى العمليات		إعادة تأمين صادر خارجى		إعادة تأمين صادر محلى		جملة الاكتتابات		إعادة تأمين وارد خارجى		إعادة تأمين وارد محلى		الاكتتاب المباشر		الشركات
2023/2022	2022/2021	2023/2022	2022/2021	2023/2022	2022/2021	2023/2022	2022/2021	2023/2022	2022/2021	2023/2022	2022/2021	2023/2022	2022/2021	
323516	181759	969394	875457	3264	1515	1296174	1058731	181071	121469	5648	5663	1109455	931599	مصر للتأمين
36512	36535	168435	232901	296682	137817	501630	407253				181	501630	407071	قناة السويس للتأمين
15324	5919	68917	43322	126	13	84366	49254	53	24	372	495	83941	48735	المهندس للتأمين
41718	31799	96434	76089	136	8250	138287	116139					138287	116139	الدلتا للتأمين
4584	4426	6148	20676			10732	25102			4350	5767	6382	19335	AIG للتأمين
87622	62545	271869	277441	49950	51701	409442	391687	30991	25900			378451	365787	جي اي جي للتأمين
														الجمعية المصرية للتأمين التعاونى
-205	1217		2812	3169		2964	4029			639	1515	2325	2515	تشب للتأمين
6778	4533	53769	36280	4496	7764	65043	48578			2045	259	62998	48319	رويال للتأمين
12569	17564	50218	42404	1707	1838	64494	61805			2093	1811	62402	59994	الليانز للتأمين - مصر
3360	3911	11147	14675	10530	2077	25038	20663					25038	20663	بيت التامين المصرى السعودى - سلامة
														بويا اجيببت
2534	2645	24112	17713	4256	5536	30902	25893					30902	25893	المصرية للتأمين التكافى ممتلكات
1594	1483	9501	7246	7769	4220	18864	12949			247	258	18617	12691	وثاق للتأمين التكافى
52	47	430	450			482	497					482	497	أروب لتأمينات الممتلكات
2693	2170	6856	6179	3016	1890	12565	10239			938	1582	11627	8657	اسكان للتأمين
1447	611	7122	11695	1343	2552	9912	14857					9912	14857	طوكيو مارين جينرال - تكافل
18361	11186	480565	162466	37591	20982	536517	194634					536517	194634	أورينت للتأمين التكافى - ممتلكات
7724	3173	37749	29904		36	45474	33113			11977	2983	33497	30130	أكسا للتأمين
3094	2357	13544	8897	2144	1300	18781	12554					18781	12554	مصر للتأمين التكافى
1007	881	15688	8739	923	957	17618	10577					17618	10577	ثروة للتأمين
2445	436	7943	1867			10388	2303			90		10299	2303	وطنية للتأمين
249	964	2665	8424			2914	9388			11		2904	9388	مدى للتأمين
572980	376161	2302506	1885638	427102	248447	3302588	2510246	212116	147393	28409	20515	3062063	2342338	إجمالي شركات تأمينات الممتلكات والمسئوليات

فرع البترول

جدول (9/3/6)

بالألف جنيه

صافي العمليات		إعادة تأمين صادر خارجي		إعادة تأمين صادر محلي		جملة الاكتتابات		إعادة تأمين وارد خارجي		إعادة تأمين وارد محلي		الاكتتاب المباشر		الشركات
2023/2022	2022/2021	2023/2022	2022/2021	2023/2022	2022/2021	2023/2022	2022/2021	2023/2022	2022/2021	2023/2022	2022/2021	2023/2022	2022/2021	
995324	610464	2120978	1173993	12243	8758	3128545	1793215	696775	395234	1539	2431770	1396442	مصر للتأمين قناة السويس للتأمين المهندس للتأمين	
6429	1261	10813	570	638		17879	1831				17879	1831	الدلتا للتأمين AIG للتأمين	
301	479	54774	43451			55075	43930				55075	43930	جي اي جي للتأمين الجمعية المصرية للتأمين التعاوني تشب للتأمين رويال للتأمين اليانز للتأمين - مصر بيت التأمين المصري السعودي - سلامة بوبا ايجيبت	
34873	20223	142224	118046		17	177098	138286				177098	138286	المصرية للتأمين التكافلي ممتلكات وثاق للتأمين التكافلي أروب لتأمينات الممتلكات اسكان للتأمين طوكيو مارين جينرال - تكافل أورينت للتأمين التكافلي - ممتلكات	
65	665	2877	8329	26898	9989	29840	18982			13568	29840	5415	أكسا للتأمين مصر للتأمين التكافلي	
395	58	801	327	11		1207	386				1207	386	ثروة للتأمين وطنية للتأمين مدى للتأمين	
1037387	633150	2332467	1344716	39789	18765	3409643	1996631	696775	395234	15107	2712868	1586290	إجمالي شركات تأمينات الممتلكات والمسئوليات	

صافي العمليات		إعادة تأمين صادر خارجي		إعادة تأمين صادر محلي		جملة الاكتتابات		إعادة تأمين وارد خارجي		إعادة تأمين وارد محلي		الاكتتاب المباشر		الشركات
2023/2022	2022/2021	2023/2022	2022/2021	2023/2022	2022/2021	2023/2022	2022/2021	2023/2022	2022/2021	2023/2022	2022/2021	2023/2022	2022/2021	
335604						335604						335604		مصر للتأمين
725		2917				3642						3642		قناة السويس للتأمين
2100		8399				10498						10498		المهندس للتأمين
12246						12246						12246		الدلتا للتأمين
														AIG للتأمين
1082		20549				21631						21631		جي اي جي للتأمين
69298		210465				279763			400			279363		الجمعية المصرية للتأمين التعاوني
														تشب للتأمين
9428		25987				35415						35415		رويال للتأمين
														اليانز للتأمين - مصر
6587		20232		8596		35415				768		34648		بيت التأمين المصري السعودي - سلامة
														بوبا ايجيبت
156645		188856				345501						345501		المصرية للتأمين التكافلي ممتلكات
716		1402				2118				704		1414		وثاق للتأمين التكافلي
														أروب لتأمينات الممتلكات
68314		19934		-90		88158						88158		اسكان للتأمين
858		26912		12		27782						27782		طوكيو مارين جيرال - تكافل
														أورينت للتأمين التكافلي - ممتلكات
														أكسا للتأمين
24429		30140		119		54687						54687		مصر للتأمين التكافلي
13698		12885				26583						26583		ثروة للتأمين
														وطنية للتأمين
														مدى للتأمين
701729		568677		8636		1279043				1871		1277171		إجمالي شركات تأمينات الممتلكات والمسئوليات

فرع الحوادث

جدول (11/3/6)

بالآلاف جنيه

صافي العمليات		إعادة تأمين صادر خارجي		إعادة تأمين صادر محلي		جملة الاكتتابات		إعادة تأمين وارد خارجي		إعادة تأمين وارد محلي		الاكتتاب المباشر		الشركات
2023/2022	2022/2021	2023/2022	2022/2021	2023/2022	2022/2021	2023/2022	2022/2021	2023/2022	2022/2021	2023/2022	2022/2021	2023/2022	2022/2021	
648013	801083	76351	71807	6853	12175	731217	885066	130727	141337	29021	17876	571468	725853	مصر للتأمين
56836	217189	12584	12381	3708	9549	73128	239119					73128	239119	قناة السويس للتأمين
48796	33438	17537	23506	-37	172	66296	57115	1		2461	1659	63834	55456	المهندس للتأمين
64958	75725	39569	44657	113	228	104641	120610					104641	120610	الدلتا للتأمين
132044	101446	5973	20295	9	38	138026	121779			130813	86351	7213	35429	AIG للتأمين
151176	122914	216185	152981	2542	3162	369904	279058	1630	2210			368274	276847	جي اي جي للتأمين
39758	110161	30017	180307			69775	290468			1	104	69773	290364	الجمعية المصرية للتأمين التعاوني
8101	4555	33890	21003		-6	41991	25552			7762	1837	34229	23715	تشب للتأمين
49546	42786	44276	38063	2579	6988	96401	87837					96401	87837	رويال للتأمين
217811	159150	113780	82665	2533	1671	334124	243486					334124	243486	اليانز للتأمين - مصر
49684	43044	2444	37817	2935	4019	55063	84880			1866	2666	53197	82214	بيت التأمين المصري السعودي - سلامة بوبا ايجيبت
67295	248271	42022	158191	5896	2482	115214	408943					115214	408943	المصرية للتأمين التكافلي ممتلكات
59355	45582	7818	9346	3200	2871	70373	57799					70373	57799	وثاق للتأمين التكافلي
21774	14462	741	637	3		22518	15099					22518	15099	أروب لتأمينات الممتلكات
49906	82120	8538	42443	1938	7960	60382	132524			736	983	59646	131541	اسكان للتأمين
14841	10106	16860	33469	1638	13555	33340	57130					33340	57130	طوكيو مارين جيرال - تكافل
99373	90896	203818	107380	3398	1406	306589	199682					483	306589	أورينت للتأمين التكافلي - ممتلكات
48807	33108	38952	34054			87758	67161			2046	676	85712	66485	أكسا للتأمين
38975	48355	16032	34929	883	580	55890	83864					55890	83864	مصر للتأمين التكافلي
22263	34558	17215	34317	1930	1293	41408	70167					41408	70167	ثروة للتأمين
53093	36202	11979	6730			65072	42932			329		64742	42932	وطنية للتأمين
21067	14304	1352	803	22		22441	15106					22441	15106	مدى للتأمين
1963474	2369454	957934	1147780	40141	68144	2961548	3585378	132358	143547	175037	112634	2654153	3329196	إجمالي شركات تأمينات الممتلكات والمسئوليات

فرع الطبى

جدول (12/3/6)

بالآلف جنيه

صافى العمليات		إعادة تأمين صادر خارجى		إعادة تأمين صادر محلى		جملة الاكتتابات		إعادة تأمين وارد خارجى		إعادة تأمين وارد محلى		الاكتتاب المباشر		الشركات
2023/2022	2022/2021	2023/2022	2022/2021	2023/2022	2022/2021	2023/2022	2022/2021	2023/2022	2022/2021	2023/2022	2022/2021	2023/2022	2022/2021	
1331829	717111		2430			1331829	719541	21613	10405	9937	6949	1300279	702187	مصر للتأمين
24768	19489	30398	10282			55166	29771					55166	29771	قناة السويس للتأمين
27927	27932	82747	83797			110674	111729					110674	111729	المهندس للتأمين
227225	140003					227225	140003					227225	140003	الدلتا للتأمين
														AIG للتأمين
84244	150228	145470	122786	2029		231743	273014					231743	273014	جي اى جي للتأمين
														الجمعية المصرية للتأمين التعاونى
														تشب للتأمين
197727	86250	218313	207241			416041	293491					416041	293491	رويال للتأمين
720316	424290	584250	377442	86067	60812	1390634	862544					1390634	862544	اليانز للتأمين - مصر
93545	59657	10280	45538	33803	2129	137628	107325					137628	107325	بيت التامين المصرى السعودى - سلامة
1169572	668260	1116310	644147	58612	33651	2344494	1346059					2344494	1346059	بوبا ايجيبت
65440	38521	152694	95355			218134	133877					218134	133877	المصرية للتأمين التكافى ممتلكات
167804	143499	116084	79573	28765	15550	312653	238622					312653	238622	وثاق للتأمين التكافى
93180	92582	64365	68944			157544	161526					157544	161526	أروب لتأمينات الممتلكات
3795	1426	3213	911			7008	2337					7008	2337	اسكان للتأمين
8359	6836	26963	21403			35323	28239					35323	28239	طوكيو مارين جينرال - تكافل
431932	267827	654784	375364			1086716	643191					1086716	643191	أورينت للتأمين التكافى - ممتلكات
778768	557224	89098	122050			867866	679274					867866	679274	أكسا للتأمين
														مصر للتأمين التكافى
78041	21340	66432	23362			144473	44702					144473	44702	ثروة للتأمين
12462	6446	650	9670			13112	16116					13112	16116	وطنية للتأمين
216999	86761	1	1109			217000	87871					217000	87871	مدى للتأمين
5733933	3515684	3362052	2291404	209276	112143	9305261	5919231	21613	10405	9937	6949	9273711	5901878	إجمالي شركات تأمينات الممتلكات والمسئوليات

الاقساط المباشرة

جدول (4/6)

بالالف جنيه	اجمالي ممتلكات	طبي	حوادث	اتتمان وضممان	بترول	هندسى	اجبارى	تاكملى	طيران	سفن	داخلى	بحرى	حريق	السنوات	الشركات
11864611	1300279	571468	335604	2431770	1109455	536403	1780760	354657	355223	79260	333370	2676362	2023	مصر للتأمين	
8962413	702187	725853	-	1396442	931599	470186	1616844	533667	199765	58258	260101	2067511	2022	مصر للتأمين	
1375309	55166	73128	3642	-	501630	49528	354812	-	130607	19126	35260	152409	2023	قناة السويس للتأمين	
1322723	29771	239119	-	-	407071	49216	280009	-	183226	10850	23874	99587	2022	المهندس للتأمين	
1004152	110674	63834	10498	-	83941	50235	345298	-	12454	10961	30562	285694	2023	الدلتا للتأمين	
716113	111729	55456	-	-	48735	49914	211204	-	8160	8457	21421	201038	2022	الدلتا للتأمين	
1106189	227225	104641	12246	17879	138287	15674	322125	19403	7729	7268	70899	162812	2023	الدلتا للتأمين	
868667	140003	120610	-	1831	116139	15465	288436	-	4579	6851	36768	137984	2022	الدلتا للتأمين	
13594	-	7213	-	-	6382	-	-	-	-	-	-	-	2023	الدلتا للتأمين	
55312	-	35429	-	-	19335	-	25	-	-	-	524	-	2022	الدلتا للتأمين	
2582032	231743	368274	21631	55075	378451	71999	580460	7685	7991	31862	84437	742424	2023	جي اي جي للتأمين	
1974779	273014	276847	-	43930	365787	71545	376567	3800	4459	25844	51877	481109	2022	جي اي جي للتأمين	
411338	-	69773	279363	-	-	-	-	-	-	24	41	62138	2023	الجمعية المصرية للتأمين التعاونى	
333791	-	290364	-	-	-	-	-	-	-	19	31	43377	2022	الجمعية المصرية للتأمين التعاونى	
76351	-	34229	-	-	2325	-	-	-	-	2528	3469	33800	2023	تشبب للتأمين - مصر	
50372	-	23715	-	-	2515	-	-	-	-	1809	2353	19980	2022	تشبب للتأمين - مصر	
1365618	416041	96401	35415	-	62998	164588	423675	-	6456	9660	44941	105443	2023	رويال للتأمين	
1062867	293491	87837	-	-	48319	163550	364655	-	4986	6566	30037	63425	2022	رويال للتأمين	
2796368	1390634	334124	-	-	62402	22731	703158	-	-	38044	87177	158099	2023	البيانز للتأمين - مصر	
1846500	862544	243486	-	-	59994	23100	487675	-	-	29657	52336	87708	2022	البيانز للتأمين - مصر	
651154	137628	53197	34648	-	25038	78705	282151	-	-	1444	15823	22520	2023	بيت التأمين المصرى السعودى	
560659	107325	82214	-	-	20663	78208	232698	-	-	1149	15738	22664	2022	بيت التأمين المصرى السعودى	
2344494	2344494	-	-	-	-	-	-	-	-	-	-	-	2023	بوبا ايجيبت	
1346059	1346059	-	-	-	-	-	-	-	-	-	-	-	2022	بوبا ايجيبت	
1322682	218134	115214	345501	177098	30902	75287	156753	-	17436	5889	16329	164140	2023	المصرية للتأمين التكافلى ممتلكات	
1071762	133877	408943	-	138286	25893	59352	126430	-	14054	2344	7933	154650	2022	المصرية للتأمين التكافلى ممتلكات	
901331	312653	70373	1414	-	18617	64527	400017	-	-	1883	7449	24398	2023	وثاق للتأمين التكافلى	
718270	238622	57799	-	-	12691	64181	316947	-	-	1673	5496	20862	2022	وثاق للتأمين التكافلى	
279437	157544	22518	-	-	482	45294	46726	-	-	544	470	5859	2023	أروب لتأمينات الممتلكات	
269024	161526	15099	-	-	497	45151	41177	-	-	557	280	4737	2022	أروب لتأمينات الممتلكات	
300357	7008	59646	88158	-	11627	57293	44623	1324	195	466	2087	27931	2023	اسكان للتأمين	
257742	2337	131541	-	-	8657	56932	29046	-	208	1034	955	27031	2022	اسكان للتأمين	
359502	35323	33340	27782	-	9912	47529	62790	-	500	48674	75942	17712	2023	طوكيو مارين جنرال تكافل	
236684	28239	57130	-	-	14857	47229	42880	-	2500	3723	30264	9862	2022	طوكيو مارين جنرال تكافل	
3246416	1086716	306589	-	29840	536517	44941	581186	-	16797	31465	96749	515614	2023	أورينت للتأمين التكافلى - ممتلكات	
1851732	643191	199199	-	5415	194634	44657	332546	-	6058	27851	44674	353507	2022	أورينت للتأمين التكافلى - ممتلكات	
1369937	867866	85712	-	-	33497	11902	251109	-	2871	6714	14488	95778	2023	أكسا للتأمين	
1114048	679274	66485	-	-	30130	11827	230729	-	621	4792	13478	76711	2022	أكسا للتأمين	
418195	-	55890	54687	1207	18781	11902	151140	-	4527	3071	4735	112255	2023	مصر للتأمين التكافلى	
305007	-	83864	-	386	12554	11827	100174	-	3315	3168	5604	84113	2022	مصر للتأمين التكافلى	
619158	144473	41408	26583	-	17618	11902	334462	-	208	4062	4924	33519	2023	ثروة للتأمين	
440587	44702	70167	-	-	10577	11827	274452	-	186	5240	4108	19328	2022	ثروة للتأمين	
185717	13112	64742	-	-	10299	11902	73351	-	185	814	1611	9701	2023	وطنية للتأمين	
113051	16116	42932	-	-	2303	11827	33201	-	81	197	980	5414	2022	وطنية للتأمين	
305762	217000	22441	-	-	2904	11902	36005	-	975	922	4533	9079	2023	مدى للتأمين	
180001	87871	15106	-	-	9388	11827	45486	-	335	412	4744	4831	2022	مدى للتأمين	
34899704	9273711	2654153	1277171	2712868	3062063	1384246	6930601	383069	564154	304681	935297	5417688	2023	اجمالي السوق	
25658163	5901878	3329196	-	1586290	2342338	1297822	5431183	537467	432532	200450	613576	3985431	2022	اجمالي السوق	

الاهمية النسبية للاقساط المباشرة

تابع/ جدول (4/6)

الشركات	السنوات	حريق	بحرى	داخلى	سفن	طيران	تكملى	اجبارى	هندسى	بتترول	اقتمان وضمان	حوادث	طى	اجمالى ممتلكات
مصر للتأمين	2023	49.4	35.6	26.0	63.0	92.6	25.7	38.8	36.2	89.6	26.3	21.5	14.0	34.0
	2022	51.9	42.4	29.1	46.2	99.3	29.8	36.2	39.8	88.0	-	21.8	11.9	34.9
قناة السويس للتأمين	2023	2.8	3.8	6.3	23.2	-	5.1	3.6	16.4	-	0.3	2.8	0.6	3.9
	2022	2.5	3.9	5.4	42.4	-	5.2	3.8	17.4	-	-	7.2	0.5	5.2
المهندس للتأمين	2023	5.3	3.3	3.6	2.2	-	5.0	3.6	2.7	-	0.8	2.4	1.2	2.9
	2022	5.0	3.5	4.2	1.9	-	3.9	3.8	2.1	-	-	1.7	1.9	2.8
الدلتا للتأمين	2023	3.0	7.6	2.4	1.4	5.1	4.6	1.1	4.5	0.7	1.0	3.9	2.5	3.2
	2022	3.5	6.0	3.4	1.1	-	5.3	1.2	5.0	0.1	-	3.6	2.4	3.4
AIG للتأمين	2023	-	-	-	-	-	-	-	0.2	-	-	0.3	-	0.0
	2022	-	0.1	-	-	-	0.0	-	0.8	-	-	1.1	-	0.2
جي اي جي للتأمين	2023	13.7	9.0	10.5	1.4	2.0	8.4	5.2	12.4	2.0	1.7	13.9	2.5	7.4
	2022	12.1	8.5	12.9	1.0	0.7	6.9	5.5	15.6	2.8	-	8.3	4.6	7.7
الجمعية المصرية للتأمين التعاونى	2023	1.1	0.0	0.0	0.0	-	-	-	-	-	21.9	2.6	-	1.2
	2022	1.1	0.0	0.0	-	-	-	-	-	-	-	8.7	-	1.3
تشبب للتأمين - مصر	2023	0.6	0.4	0.8	-	-	-	-	0.1	-	-	1.3	-	0.2
	2022	0.5	0.4	0.9	-	-	-	-	0.1	-	-	0.7	-	0.2
رويال للتأمين	2023	1.9	4.8	3.2	1.1	-	6.1	11.9	2.1	-	2.8	3.6	4.5	3.9
	2022	1.6	4.9	3.3	1.2	-	6.7	12.6	2.1	-	-	2.6	5.0	4.1
البيانز للتأمين - مصر	2023	2.9	9.3	12.5	-	-	10.1	1.6	2.0	-	-	12.6	15.0	8.0
	2022	2.2	8.5	14.8	-	-	9.0	1.8	2.6	-	-	7.3	14.6	7.2
بيت التأمين المصرى السعودى	2023	0.4	1.7	0.5	-	-	4.1	5.7	0.8	-	2.7	2.0	1.5	1.9
	2022	0.6	2.6	0.6	-	-	4.3	6.0	0.9	-	-	2.5	1.8	2.2
بوبا ايجيبت	2023	-	-	-	-	-	-	-	-	-	-	-	25.3	6.7
	2022	-	-	-	-	-	-	-	-	-	-	-	22.8	5.2
المصرية للتأمين التكافلى ممتلكات	2023	3.0	1.7	1.9	3.1	-	2.3	5.4	1.0	6.5	27.1	4.3	2.4	3.8
	2022	3.9	1.3	1.2	3.2	-	2.3	4.6	1.1	8.7	-	12.3	2.3	4.2
وثاق للتأمين التكافلى	2023	0.5	0.8	0.6	-	-	5.8	4.7	0.6	-	0.1	2.7	3.4	2.6
	2022	0.5	0.9	0.8	0.0	-	5.8	4.9	0.5	-	-	1.7	4.0	2.8
أروب لتأمينات الممتلكات	2023	0.1	0.1	0.2	-	-	0.7	3.3	0.0	-	-	0.8	1.7	0.8
	2022	0.1	0.0	0.3	-	-	0.8	3.5	0.0	-	-	0.5	2.7	1.0
اسكان للتأمين	2023	0.5	0.2	0.2	0.0	0.3	0.6	4.1	0.4	-	6.9	2.2	0.1	0.9
	2022	0.7	0.2	0.5	0.0	0.0	0.5	4.4	0.4	-	-	4.0	0.0	1.0
طوكيو مارين جينرال تكافل	2023	0.3	8.1	16.0	0.1	0.9	0.9	3.4	0.3	-	2.2	1.3	0.4	1.0
	2022	0.2	4.9	1.9	0.6	0.8	3.6	3.6	0.6	-	-	1.7	0.5	0.9
أورينت للتأمين التكافلى - ممتلكات	2023	9.5	10.3	10.3	3.0	8.4	3.2	3.2	17.5	1.1	-	11.6	11.7	9.3
	2022	8.9	7.3	13.9	1.4	6.1	6.1	3.4	8.3	0.3	-	6.0	10.9	7.2
أكسا للتأمين	2023	1.8	1.5	2.2	0.5	3.6	3.6	0.9	1.1	-	-	3.2	9.4	3.9
	2022	1.9	2.2	2.4	0.1	4.2	4.2	0.9	1.3	-	-	2.0	11.5	4.3
مصر للتأمين التكافلى	2023	2.1	0.5	1.0	0.8	2.2	2.2	0.9	0.6	0.0	4.3	2.1	-	1.2
	2022	2.1	0.9	1.6	0.8	1.8	1.8	0.9	0.5	0.0	-	2.5	-	1.2
ثروة للتأمين	2023	0.6	0.5	1.3	0.0	4.8	4.8	0.9	0.6	-	2.1	1.6	1.6	1.8
	2022	0.5	0.7	2.6	0.0	5.1	5.1	0.9	0.5	-	-	2.1	0.8	1.7
وطنية للتأمين	2023	0.2	0.2	0.3	0.0	1.1	1.1	0.9	0.3	-	-	2.4	0.1	0.5
	2022	0.1	0.2	0.1	0.0	0.6	0.6	0.9	0.1	-	-	1.3	0.3	0.4
مدى للتأمين	2023	0.2	0.5	0.3	0.2	0.5	0.5	0.9	0.1	-	-	0.8	2.3	0.9
	2022	0.1	0.8	0.2	0.1	0.9	0.8	0.9	0.4	-	-	0.5	1.5	0.7
اجمالى السوق	2023	100.0	100.0	100.0	100.0	100.0	100.0	100.0	100.0	100.0	100.0	100.0	100.0	100.0
	2022	100.0	100.0	100.0	100.0	100.0	100.0	100.0	100.0	100.0	100.0	100.0	100.0	100.0

مخصص الاخطار السارية لفروع التأمين

إجمالي الفروع

جدول (5/6)

بالآلاف جنيه

صافي العمليات		إعادة تأمين صادر خارجي		إعادة تأمين صادر محلي		جملة الاكتتابات		إعادة تأمين وارد خارجي		إعادة تأمين وارد محلي		الاكتتاب المباشر		الشركات
2023/2022	2022/2021	2023/2022	2022/2021	2023/2022	2022/2021	2023/2022	2022/2021	2023/2022	2022/2021	2023/2022	2022/2021	2023/2022	2022/2021	
6426521	4568409	1950708	1549845	6493	7150	8383722	6125404	747895	500649	19309	14121	7616518	5610635	مصر للتأمين
531352	505551	170442	164159	148700	113824	850494	783535			43	86	850451	783448	قناة السويس للتأمين
329736	247613	214406	157620	1357	788	545499	406021	23	33	1133	862	544343	405126	المهندس للتأمين
387934	274350	139409	103339	781	4643	528125	382332					528125	382332	الدلتا للتأمين
158233	78444	5244	16512	6	15	163483	94971			151657	66676	11825	28295	AIG للتأمين
575663	432780	641885	441221	27048	23041	1244596	897042	16337	15561			1228259	881482	جي اي جي للتأمين
98903	70497	103858	82226			202761	152723					202761	152723	الجمعية المصرية للتأمين التعاوني
20148	14163	32302	19145			52450	33308			11613	8102	40837	25206	تشب للتأمين
501892	393696	185602	144254	4404	7173	691897	545123			1363	724	690534	544399	رويال للتأمين
966590	618289	453436	319681	69491	44090	1489517	982061					1489517	982061	البيانز للتأمين - مصر
303357	243992	29188	62510	32616	6056	365161	312558			480	81	364681	312476	بيت التأمين المصري السعودي - سلامة
721658	351747	685575	339055	36083	17713	1443315	708514					1443315	708514	بوبا ايجيبت
453073	503139	420740	344587	10062	10604	883875	858330					883875	858330	المصرية للتأمين التكافلي ممتلكات
374635	278693	63655	45370	20600	11362	458890	335426			452	103	458439	335323	وثاق للتأمين التكافلي
125347	110851	29643	36866	33	33	155023	147750					155023	147750	أروب لتأمينات الممتلكات
154742	98078	62051	62483	1959	7741	218751	168303			1803	1419	216948	166884	اسكان للتأمين
89563	67447	89506	52193	8191	10545	187260	130184					187260	130184	طوكيو مارين جينرال - تكافل
622070	370239	983792	517559	67028	39761	1672890	927560					1672890	927560	أورينت للتأمين التكافلي - ممتلكات
526652	392010	112993	125195		223	639646	517428			21589	9577	618057	507851	أكسا للتأمين
153754	86827	59577	46893	5646	4531	218978	138252					218978	138252	مصر للتأمين التكافلي
220047	149828	80824	36128	2450	1497	303321	187454					303321	187454	ثروة للتأمين
111492	54038	14934	11303			126426	65341			1539	623	124886	64718	وطنية للتأمين
136634	73924	7339	6924	623	179	144596	81026			4		144592	81026	مدى للتأمين
13989995	9984607	6537112	4685069	443572	310971	20970678	14980646	764255	516243	210985	102374	19995438	14362030	إجمالي شركات تأمينات الممتلكات والمسئوليات

فرع الحريق

جدول (1/5/6)

بالالف جنيه

صافي العمليات		إعادة تأمين صادر خارجي		إعادة تأمين صادر محلي		جملة الاكتتابات		إعادة تأمين وارد خارجي		إعادة تأمين وارد محلي		الاكتتاب المباشر		الشركات
2023/2022	2022/2021	2023/2022	2022/2021	2023/2022	2022/2021	2023/2022	2022/2021	2023/2022	2022/2021	2023/2022	2022/2021	2023/2022	2022/2021	
1673311	1165132	611991	539088			2285302	1704221	258574	180092	1240	970	2025488	1523159	مصر للتأمين
29557	22102	34037	21354	10274	7944	73868	51400			43	13	73825	51387	قناة السويس للتأمين
97482	81392	85865	62397	1322	690	184669	144479	1	22			184668	144457	المهندس للتأمين
12826	8222	58695	46888	221	1113	71742	56223					71742	56223	الدلتا للتأمين
														AIG للتأمين
60642	47500	301364	162664	2503	1077	364510	211241	42				364468	211241	جي اي جي للتأمين
16435	12674	12165	9708			28600	22381					28600	22381	الجمعية المصرية للتأمين التعاوني
10369	7932	14060	7465			24429	15397			7302	6588	17126	8809	تشب للتأمين
3074	3213	39145	21935	2241	627	44461	25775			545	569	43916	25206	رويال للتأمين
13736	19238	32811	22282	16884	8250	63431	49770					63431	49770	اليانز للتأمين - مصر
6367	6903	4319	6553	2821	1055	13508	14511					13508	14511	بيت التامين المصرى السعودى - سلامة
														بوبا ايجيبت
51063	57210	50158	45416	5896	5081	107118	107707					107118	107707	المصرية للتأمين التكافى ممتلكات
3344	2525	5908	5078	2708	1897	11960	9500			66		11895	9500	وثاق للتأمين التكافى
427	267	2020	2015	12	12	2459	2293					2459	2293	أروب لتأمينات الممتلكات
4687	4752	8381	7640	240	45	13308	12437			664	532	12644	11906	اسكان للتأمين
927	498	5575	2559	599	888	7101	3945					7101	3945	طوكيو مارين جينرال - تكافل
7546	6884	188436	131671	17065	11988	213047	150544					213047	150544	أورينت للتأمين التكافى - ممتلكات
6692	3024	50261	33358		223	56953	36605			15248	5921	41705	30685	أكسا للتأمين
18590	8555	32898	24674	3952	3046	55440	36275					55440	36275	مصر للتأمين التكافى
3769	1031	14632	8378	1121	439	19522	9848					19522	9848	ثروة للتأمين
2018	797	3577	2166			5594	2963			1369	614	4225	2349	وطنية للتأمين
359	488	3078	1409	285	149	3722	2046					3722	2046	مدى للتأمين
2023224	1460339	1559377	1164698	68144	44524	3650745	2669560	258617	180114	26477	15205	3365651	2474241	إجمالي شركات تأمينات الممتلكات والمسئوليات

فرع البحرى

جدول (2/5/6)

بالالف جنيه

صافى العمليات		إعادة تأمين صادر خارجى		إعادة تأمين صادر محلى		جملة الاكتتابات		إعادة تأمين وارد خارجى		إعادة تأمين وارد محلى		الاكتتاب المباشر		الشركات
2023/2022	2022/2021	2023/2022	2022/2021	2023/2022	2022/2021	2023/2022	2022/2021	2023/2022	2022/2021	2023/2022	2022/2021	2023/2022	2022/2021	
86843	67943	10485	13744			97328	81688	13777	8557	209	86	83342	73045	مصر للتأمين
5230	2934	4204	3772	2366	621	11800	7327				1	11800	7326	قناة السويس للتأمين
2820	1930	4821	3434		24	7641	5388		1			7641	5387	المهندس للتأمين
6829	2998	13378	6177	30	38	20237	9214					20237	9214	الدلتا للتأمين
3	8	54	123			58	131					58	131	AIG للتأمين
6044	3934	14959	9035	106		21109	12969					21109	12969	جي اي جي للتأمين
12	1	9	5			22	7					22	7	الجمعية المصرية للتأمين التعاونى
1126	623	1043	637			2169	1261					2169	1261	تشب للتأمين
3775	1424	7284	5774	173	254	11232	7453				52	11232	7401	رويال للتأمين
6489	8436	23947	7043	122	645	30558	16123					30558	16123	اليانز للتأمين - مصر
1842	1827	3301	3700	1340	806	6484	6333					6484	6333	بيت التامين المصرى السعودى - سلامة
														بوبا ايجيبت
692	908	3199	2515	191	210	4082	3632					4082	3632	المصرية للتأمين التكافلى ممتلكات
427	380	978	806	447	220	1852	1405					1852	1405	وثاق للتأمين التكافلى
106	33	52	27	3	3	161	63					161	63	أروب لتأمينات الممتلكات
266	423	465		13		745	423			55	170	690	253	اسكان للتأمين
1499	746	30385	12569	1674	345	33558	13660					33558	13660	طوكيو مارين جينرال - تكافل
2368	1605	28514	9349	1882	1274	32765	12228					32765	12228	أورينت للتأمين التكافلى - ممتلكات
2704	2665	2283	2925			4987	5590			422	513	4565	5078	أكسا للتأمين
223	251	868	1044	93	106	1184	1401					1184	1401	مصر للتأمين التكافلى
308	97	1137	1007	15		1460	1104					1460	1104	ثروة للتأمين
208	92	308	310			516	402			3	9	513	393	وطنية للتأمين
358	290	878	866	71	30	1307	1186					1307	1186	مدى للتأمين
130175	99549	152553	84863	8525	4575	291253	188986	13777	8558	688	830	276789	179598	إجمالي شركات تأمينات الممتلكات والمسئوليات

فرع الداخلى

جدول (3/5/6)

بالالف جنيه

صافى العمليات		إعادة تأمين صادر خارجى		إعادة تأمين صادر محلى		جملة الاكتتابات		إعادة تأمين وارد خارجى		إعادة تأمين وارد محلى		الاكتتاب المباشر		الشركات
2023/2022	2022/2021	2023/2022	2022/2021	2023/2022	2022/2021	2023/2022	2022/2021	2023/2022	2022/2021	2023/2022	2022/2021	2023/2022	2022/2021	
32784	23303					32784	23303					32784	23303	مصر للتأمين
6332	3901	1806	841	264	136	8403	4878					8403	4878	قناة السويس للتأمين
2186	1703	2199	1746			4384	3449					4384	3449	المهندس للتأمين
1297	1137	2110	1604			3407	2741					3407	2741	الدلتا للتأمين
														AIG للتأمين
6792	4854	6016	5484			12808	10338					12808	10338	جي اي جي للتأمين
3	2	8	6			11	8					11	8	الجمعية المصرية للتأمين التعاونى
311	207	1127	816			1439	1023					1439	1023	تشب للتأمين
1268	526	2529	2214	133	97	3930	2837					3930	2837	رويال للتأمين
9936	12570	4945	561	1282		16162	13131					16162	13131	اليانز للتأمين - مصر
166	117	319	281	120	61	605	460					605	460	بيت التأمين المصرى السعودى - سلامة بوبا ايجيبت
452	372	1697	563	207	71	2356	1005					2356	1005	المصرية للتأمين التكافلى ممتلكات
269	115	419	551	203	85	891	751					891	751	وثاق للتأمين التكافلى
148	161	126	110			273	271					273	271	أروب لتأمينات الممتلكات
35	440	180				215	440					215	440	اسكان للتأمين
5242	357	12196	1190	4065	104	21503	1652					21503	1652	طوكيو مارين جينرال - تكافل
3420	3034	9892	8245			13313	11279					13313	11279	أورينت للتأمين التكافلى - ممتلكات
2508	1767	1089	799			3598	2566					3598	2566	أكسا للتأمين
310	357	788	780	130	130	1228	1267					1228	1267	مصر للتأمين التكافلى
403	259	1350	2072			1753	2331					1753	2331	ثروة للتأمين
80	16	246	63			326	79					326	79	وطنية للتأمين
86	54	200	113	167		453	167					453	167	مدى للتأمين
74029	55254	49242	28038	6570	685	129841	83977					129841	83977	إجمالي شركات تأمينات الممتلكات والمسئوليات

فرع السفن

جدول (4/5/6)

بالالف جنيه

صافي العمليات		إعادة تأمين صادر خارجي		إعادة تأمين صادر محلي		جملة الاكتتابات		إعادة تأمين وارد خارجي		إعادة تأمين وارد محلي		الاكتتاب المباشر		الشركات
2023/2022	2022/2021	2023/2022	2022/2021	2023/2022	2022/2021	2023/2022	2022/2021	2023/2022	2022/2021	2023/2022	2022/2021	2023/2022	2022/2021	
139459	72493	25493	16868	63	90	165015	89451	14077	8640	18	255	150920	80556	مصر للتأمين
9393	4322	34171	25978	10779	44027	54343	74327					54343	74327	قناة السويس للتأمين
1229	848	4188	2416			5418	3264					5418	3264	المهندس للتأمين
978	301	2481	1442	180	100	3639	1842					3639	1842	الدلتا للتأمين
														AIG للتأمين
369	242	3614	1977	47	19	4031	2237					4031	2237	جي اي جي للتأمين
														الجمعية المصرية للتأمين التعاوني
														تشبب للتأمين
745	525	2030	1731	44	46	2819	2303					2819	2303	رويال للتأمين
														اليانز للتأمين - مصر
														بيت التامين المصرى السعودى - سلامة
														بوبا ايجيبت
1606	1824	7858	3616	572	182	10036	5621					10036	5621	المصرية للتأمين التكافلي ممتلكات
														وثاق للتأمين التكافلي
														أروب لتأمينات الممتلكات
43	123	104				147	123			39	33	108	90	اسكان للتأمين
	4	200	1346			200	1350					200	1350	طوكيو مارين جنرال - تكافل
258	234	5391	1560	1069	725	6719	2520					6719	2520	أورينت للتأمين التكافلي - ممتلكات
1105	222	473	101			1578	323					1578	323	أكسا للتأمين
211	181	1566	1027	145	118	1922	1326					1922	1326	مصر للتأمين التكافلي
15	22	91	29		46	106	97					106	97	ثروة للتأمين
15	9	59	36			74	45					74	45	وطنية للتأمين
11	2	865	333	100		975	335					975	335	مدى للتأمين
155438	81353	88586	58460	13000	45353	257023	185165	14077	8640	57	288	242889	176238	إجمالي شركات تأمينات الممتلكات والمسئوليات

فرع الطيران

جدول (5/5/6)

بالالف جنيه

صافي العمليات		إعادة تأمين صادر خارجي		إعادة تأمين صادر محلي		جملة الاكتتابات		إعادة تأمين وارد خارجي		إعادة تأمين وارد محلي		الاكتتاب المباشر		الشركات
2023/2022	2022/2021	2023/2022	2022/2021	2023/2022	2022/2021	2023/2022	2022/2021	2023/2022	2022/2021	2023/2022	2022/2021	2023/2022	2022/2021	
92867	153524	128531	198450			221398	351974	54485	40483			166913	311490	مصر للتأمين قناة السويس للتأمين المهندس للتأمين
4417		5995				10412						10412		الدلتا للتأمين AIG للتأمين
		4470	2224			4470	2224					4470	2224	جي اي جي للتأمين الجمعية المصرية للتأمين التعاوني تشب للتأمين رويال للتأمين الناييز للتأمين - مصر بيت التأمين المصري السعودي - سلامة بوبا ايجيبت المصرية للتأمين التكافلي ممتلكات وثاق للتأمين التكافلي أروب لتأمينات الممتلكات
28		502				529						529		اسكان للتأمين طوكيو مارين جينرال - تكافل أورينت للتأمين التكافلي - ممتلكات أكسا للتأمين مصر للتأمين التكافلي ثروة للتأمين وطنية للتأمين مدى للتأمين
97312	153524	139497	200674			236810	354198	54485	40483			182325	313714	إجمالي شركات تأمينات الممتلكات والمسئوليات

فرع التكميلي

جدول (6/5/6)

بالالف جنيه

صافي العمليات		إعادة تأمين صادر خارجي		إعادة تأمين صادر محلي		جملة الاكتتابات		إعادة تأمين وارد خارجي		إعادة تأمين وارد محلي		الاكتتاب المباشر		الشركات
2023/2022	2022/2021	2023/2022	2022/2021	2023/2022	2022/2021	2023/2022	2022/2021	2023/2022	2022/2021	2023/2022	2022/2021	2023/2022	2022/2021	
1382840	1021214					1382840	1021214	19	271			1382822	1020943	مصر للتأمين
143417	117203	10490	9989	4861	2150	158768	129342					158768	129342	قناة السويس للتأمين
102570	67293	46470	23681			149040	90974					149040	90974	المهندس للتأمين
128850	115374					128850	115374					128850	115374	الدلتا للتأمين
	10						10						10	AIG للتأمين
249851	155860	9785	2547			259637	158408					259637	158408	جي اي جي للتأمين الجمعية المصرية للتأمين التعاوني تشبب للتأمين
181479	145872					181479	145872					181479	145872	رويال للتأمين
317343	215857					317343	215857					317343	215857	الليانز للتأمين - مصر
116118	93122	76	289	1153		117346	93411					117346	93411	بيت التامين المصرى السعودى - سلامة بوبا ايجيبت
65495	56709		1754			65495	58462					65495	58462	المصرية للتأمين التكافلي ممتلكات
178615	131701	72	35	336	19	179024	131755			6		179018	131755	وثاق للتأمين التكافلي
23645	19159					23645	19159					23645	19159	أروب لتأمينات الممتلكات
7721	4838	11021	7079	21		18763	11918			345	22	18417	11896	اسكان للتأمين
25116	18330					25116	18330					25116	18330	طوكيو مارين جينرال - تكافل
256484	145142	2720	1705			259204	146847					259204	146847	أورينت للتأمين التكافلي - ممتلكات
127266	103552	444	42			127711	103594					127711	103594	أكسا للتأمين
69739	40165		20		3	69739	40188					69739	40188	مصر للتأمين التكافلي
151354	110257	1758	570			153112	110828					153112	110828	ثروة للتأمين
34363	16227	318				34681	16227					34681	16227	وطنية للتأمين
15911	18195					15911	18195					15911	18195	مدى للتأمين
3578177	2596080	83154	47712	6371	2172	3667703	2645965	19	271	351	22	3667333	2645671	إجمالي شركات تأمينات الممتلكات والمسئوليات

فرع الاجبارى

جدول (7/5/6)

بالالف جنيه

صافى العمليات		إعادة تأمين صادر خارجى		إعادة تأمين صادر محلى		جملة الاكتتابات		إعادة تأمين وارد خارجى		إعادة تأمين وارد محلى		الاكتتاب المباشر		الشركات
2023/2022	2022/2021	2023/2022	2022/2021	2023/2022	2022/2021	2023/2022	2022/2021	2023/2022	2022/2021	2023/2022	2022/2021	2023/2022	2022/2021	
392321	335059					392321	335059					392321	335059	مصر للتأمين
40350	39394					40350	39394					40350	39394	قناة السويس للتأمين
41149	33838		4133			41149	37971					41149	37971	المهندس للتأمين
12939	12633					12939	12633					12939	12633	الدلتا للتأمين
														AIG للتأمين
40403	39273	18254	17995			58657	57268					58657	57268	جي اي جي للتأمين
														الجمعية المصرية للتأمين التعاونى
														تشب للتأمين
134087	130912					134087	130912					134087	130912	رويال للتأمين
18402	17967					18402	17967					18402	17967	اليانز للتأمين - مصر
64120	62601					64120	62601					64120	62601	بيت التامين المصرى السعودى - سلامة
														بوبا ايجيبت
52619	51373					52619	51373					52619	51373	المصرية للتأمين التكافى ممتلكات
52619	51624					52619	51624					52619	51624	وثاق للتأمين التكافى
36901	36107					36901	36107					36901	36107	أروب لتأمينات الممتلكات
18670	17328	28005	28481			46676	45810					46676	45810	اسكان للتأمين
38721	37909					38721	37909					38721	37909	طوكيو مارين جينرال - تكافل
35408	40408					35408	40408					35408	40408	أورينت للتأمين التكافى - ممتلكات
9696	9464					9696	9464					9696	9464	أكسا للتأمين
9288	7757	350	1452	58	255	9696	9464					9696	9464	مصر للتأمين التكافى
9696	9464					9696	9464					9696	9464	ثروة للتأمين
9420	7465					9420	7465					9420	7465	وطنية للتأمين
9420	7465					9420	7465					9420	7465	مدى للتأمين
1026229	948041	46609	52061	58	255	1072896	1000357					1072896	1000357	إجمالي شركات تأمينات الممتلكات والمسئوليات

فرع الهندسى

جدول (8/5/6)

بالالف جنيه

صافى العمليات		إعادة تأمين صادر خارجى		إعادة تأمين صادر محلى		جملة الاكتتابات		إعادة تأمين وارد خارجى		إعادة تأمين وارد محلى		الاكتتاب المباشر		الشركات
2023/2022	2022/2021	2023/2022	2022/2021	2023/2022	2022/2021	2023/2022	2022/2021	2023/2022	2022/2021	2023/2022	2022/2021	2023/2022	2022/2021	
388443	269740	382032	338592	1015		771489	608332	71828	48474	2259	2265	697402	557592	مصر للتأمين
36512	36535	67374	93160	118673	55127	222560	184822				73	222560	184750	قناة السويس للتأمين
7168	7098	27567	17020	50	5	34785	24123	21	10	149	198	34615	23915	المهندس للتأمين
19515	13575	37747	29580	53	3300	57315	46455					57315	46455	الدلتا للتأمين
2060	1770	2777	8271			4837	10041			1740	2307	3097	7734	AIG للتأمين
41937	27920	117004	112435	22620	20681	181562	161035	15644	14677			165918	146358	جي اي جي للتأمين
														الجمعية المصرية للتأمين التعاونى
1143	1248	1003	1223			2147	2471			394	663	1753	1808	تشب للتأمين
3885	2339	20859	14013	1798	3079	26542	19431			818	104	25724	19327	رويال للتأمين
9168	5948	29396	25873	686		39250	31821					39250	31821	الليانز للتأمين - مصر
2751	1530	7458	8613	7045	1219	17253	11362					17253	11362	بيت التأمين المصرى السعودى - سلامة
														بوبا ايجيبت
1314	1211	9344	6968	1702	2178	12361	10357					12361	10357	المصرية للتأمين التكافلى ممتلكات
783	711	4551	3277	3748	1774	9082	5761			99	103	8983	5658	وثاق للتأمين التكافلى
21	19	161	169	11	11	193	199					193	199	أروب لتأمينات الممتلكات
2248	2879	2465	2128	1206	4512	5919	9518			375	638	5544	8880	اسكان للتأمين
642	243	2796	7140	527	1567	3965	8950					3965	8950	طوكيو مارين جنرال - تكافل
14360	10480	373446	144385	29219	18647	417025	173512					417025	173512	أورينت للتأمين التكافلى - ممتلكات
4302	1917	19694	16781			23996	18697			4825	2746	19172	15951	أكسا للتأمين
1438	1024	5532	3867	874	567	7844	5459					7844	5459	مصر للتأمين التكافلى
738	441	7379	3880	444	428	8561	4748					8561	4748	ثروة للتأمين
1397	261	4296	941			5693	1202			36		5658	1202	وطنية للتأمين
140	548	1179	3207			1318	3755			4		1314	3755	مدى للتأمين
539966	387436	1124061	841523	189673	113094	1853699	1342053	87493	63161	10699	9098	1755507	1269795	إجمالي شركات تأمينات الممتلكات والمسئوليات

فرع البترول

جدول (9/5/6)

بالآلاف جنيه															
صافي العمليات		إعادة تأمين صادر خارجي		إعادة تأمين صادر محلي		جملة الاكتتابات		إعادة تأمين وارد خارجي		إعادة تأمين وارد محلي		الاكتتاب المباشر		الشركات	
2023/2022	2022/2021	2023/2022	2022/2021	2023/2022	2022/2021	2023/2022	2022/2021	2023/2022	2022/2021	2023/2022	2022/2021	2023/2022	2022/2021		
680772	354232	776985	428044	3069	2485	1460826	784761	277478	157069	616	1183348	627076		مصر للتأمين قناة السويس للتأمين المهندس للتأمين	
2572	647	4325	306	255		7152	954					7152	954	الدلتا للتأمين AIG للتأمين	
301	192	21909	17380			22210	17572					22210	17572	جي اي جي للتأمين الجمعية المصرية للتأمين للتعاوني تشب للتأمين رويال للتأمين اليانز للتأمين - مصر بيت التأمين المصري السعودي - سلامة بوبا ايجيبت	
13949	15782	56890	55463		8	70839	71253					70839	71253	المصرية للتأمين التكافلي ممتلكات وثاق للتأمين التكافلي أروب لتأمينات الممتلكات اسكان للتأمين طوكيو مارين جينرال - تكافل أورينت للتأمين التكافلي - ممتلكات أكسا للتأمين	
40	424	1738	5310	16246	6369	18024	12102					18024	12102	مصر للتأمين التكافلي ثروة للتأمين وطنية للتأمين مدى للتأمين	
273	23	317	131	4		594	154					594	154		
697906	371300	862164	506635	19575	8862	1579645	886796	277478	157069	616	1302167	729111		إجمالي شركات تأمينات الممتلكات والمسئوليات	

بالآلاف جنيه

صافي العمليات		إعادة تأمين صادر خارجي		إعادة تأمين صادر محلي		جملة الاكتتابات		إعادة تأمين وارد خارجي		إعادة تأمين وارد محلي		الاكتتاب المباشر		الشركات
2023/2022	2022/2021	2023/2022	2022/2021	2023/2022	2022/2021	2023/2022	2022/2021	2023/2022	2022/2021	2023/2022	2022/2021	2023/2022	2022/2021	
523318						523318						523318		مصر للتأمين
181899		1167				183065						183065		قناة السويس للتأمين
1944		3359				5303						5303		المهندس للتأمين
4899	237					4899	237					4899	237	الدلتا للتأمين
														AIG للتأمين
472	219	8961				9433	219					9433	219	جي اي جي للتأمين
47821		79832				127652						127652		الجمعية المصرية للتأمين التعاوني
														تشب للتأمين
4908		10395				15303						15303		رويال للتأمين
														الليانز للتأمين - مصر
2635		8093		3438		14166			307			13859		بيت التأمين المصري السعودي - سلامة
														بوبا ايجيبت
178131		217716				395847						395847		المصرية للتأمين التكافلي ممتلكات
2066		643				2709				282		2428		وثاق للتأمين التكافلي
														أروب لتأمينات الممتلكات
70489		6568		-63		76995						76995		اسكان للتأمين
381		13922				14303						14303		طوكيو مارين جينرال - تكافل
														أورينت للتأمين التكافلي - ممتلكات
														أكسا للتأمين
16462		10499		48		27009						27009		مصر للتأمين التكافلي
5479		5154				10633						10633		ثروة للتأمين
														وطنية للتأمين
														مدى للتأمين
1040902	456	366309		3423		1410634	456			589		1410046	456	إجمالي شركات تأمينات الممتلكات والمسئوليات

فرع الحوادث

جدول (11/5/6)

بالالف جنيه

صافي العمليات		إعادة تأمين صادر خارجي		إعادة تأمين صادر محلي		جملة الاكتتابات		إعادة تأمين وارد خارجي		إعادة تأمين وارد محلي		الاكتتاب المباشر		الشركات
2023/2022	2022/2021	2023/2022	2022/2021	2023/2022	2022/2021	2023/2022	2022/2021	2023/2022	2022/2021	2023/2022	2022/2021	2023/2022	2022/2021	
461371	805590	15191	15060	2347	4575	478909	825225	49012	52900	11609	7150	418288	765175	مصر للتأمين
66119	266751	5034	4953	1483	3819	72636	275523					72636	275523	قناة السويس للتأمين
58035	38355	6839	9274	-15	69	64859	47697			985	664	63874	47034	المهندس للتأمين
101922	63225	14679	17341	42	91	116643	80657					116643	80657	الدلتا للتأمين
156170	76656	2412	8118	6	15	158588	84789			149917	64369	8670	20420	AIG للتأمين
130640	88685	79012	60033	983	1265	210635	149983	652	884			209983	149099	جي اي جي للتأمين
34632	57820	11844	72507			46476	130327					46476	130327	الجمعية المصرية للتأمين التعاوني
7198	4153	15069	9003			22267	13156			3917	851	18351	12305	تشب للتأمين
89582	74528	16034	15547	14	3069	105630	93144					105630	93144	رويال للتأمين
216322	111037	59424	46936	4638	236	280384	158210					280384	158210	البيانز للتأمين - مصر
65993	41278	857	15127	1029	1608	67880	58013			173	81	67707	57931	بيت التأمين المصري السعودي - سلامة بوبا ايجيبت
60631	299348	10599	183239	1495	2875	72724	485461					72724	485461	المصرية للتأمين التكافلي ممتلكات
67017	34153	3009	3738	1245	1149	71271	39039					71271	39039	وثاق للتأمين التكافلي
23450	8301	284	313	8	8	23742	8622					23742	8622	أروب لتأمينات الممتلكات
48970	66725	2716	16790	541	3184	52228	86699			325	24	51903	86675	اسكان للتأمين
13692	6626	13646	18827	1326	7641	28664	33093					28664	33093	طوكيو مارين جينرال - تكافل
116886	49704	92753	57910	1546	759	211185	108372					211185	108372	أورينت للتأمين التكافلي - ممتلكات
37601	24664	18769	15953			56370	40617			1094	397	55275	40219	أكسا للتأمين
37221	28513	6759	13899	341	306	44322	42717					44322	42717	مصر للتأمين التكافلي
12583	14852	18931	20192	869	584	32383	35629					32383	35629	ثروة للتأمين
59006	26593	5870	3920			64877	30513			132		64745	30513	وطنية للتأمين
23549	10433	1139	530	1		24689	10963					24689	10963	مدى للتأمين
1888591	2197989	400870	609208	17899	31253	2307361	2838449	49664	53784	168150	73537	2089546	2711129	إجمالي شركات تأمينات الممتلكات والمسئوليات

فرع الطبي

جدول (12/5/6)

بالالف جنيه

صافي العمليات		إعادة تأمين صادر خارجي		إعادة تأمين صادر محلي		جملة الاكتتابات		إعادة تأمين وارد خارجي		إعادة تأمين وارد محلي		الاكتتاب المباشر		الشركات
2023/2022	2022/2021	2023/2022	2022/2021	2023/2022	2022/2021	2023/2022	2022/2021	2023/2022	2022/2021	2023/2022	2022/2021	2023/2022	2022/2021	
572191	300179					572191	300179	8645	4162	3975	2780	559571	293237	مصر للتأمين
12543	12409	12159	4113			24702	16522					24702	16522	قناة السويس للتأمين
15152	15156	33099	33519			48251	48675					48251	48675	المهندس للتأمين
90890	56001					90890	56001					90890	56001	الدلتا للتأمين
														AIG للتأمين
38210	64101	56537	49447	788		95535	113548					95535	113548	جي اي جي للتأمين
														الجمعية المصرية للتأمين التعاوني
														تشبب للتأمين
79088	34357	87325	83040			166414	117396					166414	117396	رويال للتأمين
375194	227237	302914	216986	45879	34960	723987	479183					723987	479183	الليانز للتأمين - مصر
43364	36613	4766	27948	15670	1307	63799	65867					63799	65867	بيت التامين المصرى السعودى - سلامة
721658	351747	685575	339055	36083	17713	1443315	708514					1443315	708514	بوبا ايجيبت
27120	18403	63279	45055			90398	63457					90398	63457	المصرية للتأمين التكافلي ممتلكات
69494	57484	48075	31885	11913	6220	129482	95589					129482	95589	وثاق للتأمين التكافلي
40650	46804	26999	34232			67649	81036					67649	81036	أروب لتأمينات الممتلكات
1584	570	1643	364			3227	935					3227	935	اسكان للتأمين
3344	2734	10785	8561			14129	11295					14129	11295	طوكيو مارين جينرال - تكافل
185299	112324	280902	157424			466201	269748					466201	269748	أورينت للتأمين التكافلي - ممتلكات
334778	244735	19980	55237			354758	299971					354758	299971	أكسا للتأمين
														مصر للتأمين التكافلي
35702	13404	30392				66094	13404					66094	13404	ثروة للتأمين
4985	2579	260	3868			5245	6446					5245	6446	وطنية للتأمين
86800	36449		466			86800	36915					86800	36915	مدى للتأمين
2738045	1633286	1664690	1091198	110333	60200	4513068	2784684	8645	4162	3975	2780	4500448	2777742	إجمالي شركات تأمينات الممتلكات والمسئوليات

التعويضات المسددة وفقا لفروع التأمين

إجمالي الفروع

جدول (6/6)

بالالف جنيه

صافي العمليات		إعادة تأمين صادر خارجي		إعادة تأمين صادر محلي		جملة الاكتتابات		إعادة تأمين وارد خارجي		إعادة تأمين وارد محلي		الاكتتاب المباشر		الشركات
2023/2022	2022/2021	2023/2022	2022/2021	2023/2022	2022/2021	2023/2022	2022/2021	2023/2022	2022/2021	2023/2022	2022/2021	2023/2022	2022/2021	
3289197	2918893	925300	1021835	15136	10656	4229633	3951384	938406	937731	31077	35816	3260150	2977837	مصر للتأمين
187597	220954	130613	218612	35453	10550	353663	450116			8749	-187	344914	450303	قناة السويس للتأمين
139014	89199	276717	175123	1	181	415733	264502	153	218	498	1848	415081	262436	المهندس للتأمين
299639	336364	121105	54269	75	141	420820	390774					420820	390774	الدلتا للتأمين
-1793	5465	5560	6451	23	19	3790	11935			2946	336	843	11599	AIG للتأمين
401741	400221	213972	207543	81	5	615794	607769					615794	607769	جي اي جي للتأمين
34848	21051	58677	31283			93525	52334			4		93521	52334	الجمعية المصرية للتأمين التعاوني
3249	1165	1904	1910	101486	1	106639	3076		668	3010	36	103629	2372	تنسب للتأمين
359783	247969	315200	124353	1898	5653	676882	377975					676882	377975	رويال للتأمين
557827	446389	404049	293538	56227	43796	1018103	783724			642	3458	1017462	780266	البيان للتأمين - مصر
208277	238348	45625	45530	64378	13675	318280	297553			3	3	318276	297549	بيت التأمين المصري السعودي
485408	316636	464567	302738	24358	15881	974333	635255					974333	635255	بوبا ايجيبت
519583	391202	197247	117881	3524	5434	720354	514517					720354	514517	المصرية للتأمين التكافلي ممتلكات
350708	369696	99234	66211	18141	19426	468083	455332			27	15	468056	455317	وثاق للتأمين التكافلي
94350	77715	70868	51145		20	165218	128879					165218	128879	أروب لتأمينات الممتلكات
18925	54650	30645	131363		26	49570	186038			276	27	49295	186011	اسكان للتأمين
51105	54528	21935	25562	1559	3469	74599	83560				49	74599	83511	طوكيو مارين جيزرال - تكافل
404043	282220	822443	359002	41970	12537	1268457	653759					1268457	653759	أورينت للتأمين التكافلي - ممتلكات
673299	814673	109503	115124			782802	929797			162	187	782641	929610	أكسا للتأمين
57603	28919	36174	47611	4718	7117	98496	83647					98496	83647	مصر للتأمين التكافلي
162393	155144	44915	13795	68	20	207376	168958					207376	168958	ثروة للتأمين
33518	13713	8312	3635			41831	17347			11		41819	17347	وطنية للتأمين
154839	57387	2736	15973	1398	23	158973	73383					158973	73383	مدى للتأمين
8485154	7542500	4407304	3430488	370495	148628	13262953	11121616	938559	938618	47405	41588	12276988	10141410	إجمالي شركات تأمينات الممتلكات والمسئوليات

فرع الحريق

جدول (1/6/6)

بالآلاف جنيه

صافي العمليات		إعادة تأمين صادر خارجي		إعادة تأمين صادر محلي		جملة الاكتتابات		إعادة تأمين وارد خارجي		إعادة تأمين وارد محلي		الاكتتاب المباشر		الشركات
2023/2022	2022/2021	2023/2022	2022/2021	2023/2022	2022/2021	2023/2022	2022/2021	2023/2022	2022/2021	2023/2022	2022/2021	2023/2022	2022/2021	
465743	456984	148556	322559	3950		618249	779543	355243	214301	999	3976	262007	561266	مصر للتأمين
13404	5030	12889	1904	3647	232	29940	7166			1		29939	7166	قناة السويس للتأمين
9237	4392	72546	39093	1		81783	43485	40	97			81743	43388	المهندس للتأمين
1115	4369	12823	22585	38	2	13975	26955					13975	26955	الدلتا للتأمين
-1032	49	3456	5	16		2440	54					2440	54	AIG للتأمين
9363	14946	32109	77047	81	5	41553	91999					41553	91999	جي اي جي للتأمين
2829	4359	2550	6607			5379	10966					5379	10966	الجمعية المصرية للتأمين التعاوني
2536	989		436			2536	1425	668	1689	12		847	745	تشب للتأمين
894	804	4065	1075	191	61	5150	1940					5150	1940	رويال للتأمين
-43184	4544	-18151	7129	-6471	619	-67806	12292					-67806	12292	البايز للتأمين - مصر
2101	4670	21449	6848	12122	1956	35672	13474					35672	13474	بيت التأمين المصري السعودي
														بوبا اجيببت
5819	7693	22485	36416	2780	5053	31084	49161					31084	49161	المصرية للتأمين التكافلي ممتلكات
328	202	155	250	66	60	549	513					549	513	وثاق للتأمين التكافلي
73	287	179	1152		20	252	1459					252	1459	أروب لتأمينات الممتلكات
38	2505	123	64962		26	162	67493			141	26	21	67467	اسكان للتأمين
62	108	94	7408	31	2809	187	10326					49	187	طوكيو مارين جينرال - تكافل
8158	2456	299265	10661	35129	2991	342552	16108					342552	16108	أورينت للتأمين التكافلي - ممتلكات
1232	1230	1903	6120			3135	7350			23	185	3111	7165	أكسا للتأمين
1261	1671	11064	8575	2235	1515	14560	11761					14560	11761	مصر للتأمين التكافلي
45	7	561	91	56		662	97					662	97	ثروة للتأمين
10		93				102				11		91		وطنية للتأمين
8	20	136	94	1		145	114					145	114	مدى للتأمين
480037	517312	628349	621019	53874	15348	1162260	1153679	355282	215066	2865	4248	804113	934365	إجمالي شركات تأمينات الممتلكات والمسئوليات

فرع البحرى

جدول (2/6/6)

بالالف جنيه

صافى العمليات		إعادة تأمين صادر خارجى		إعادة تأمين صادر محلى		جملة الاكتتابات		إعادة تأمين وارد خارجى		إعادة تأمين وارد محلى		الاكتتاب المباشر		الشركات
2023/2022	2022/2021	2023/2022	2022/2021	2023/2022	2022/2021	2023/2022	2022/2021	2023/2022	2022/2021	2023/2022	2022/2021	2023/2022	2022/2021	
118519	63997	107586	41143			226105	105140	40913	14632	29	2	185163	90506	مصر للتأمين
614	196	372	309	150	102	1136	607					1136	607	قناة السويس للتأمين
672	1355	6290	3769			6963	5124	29	32			6934	5092	المهندس للتأمين
1274	537	3789	4050	2	74	5065	4660					5065	4660	الدلتا للتأمين
-353	-2686	184	2474			-168	-212					-168	-212	AIG للتأمين
1239	2045	2747	5523			3986	7567					3986	7567	جي اى جي للتأمين
		4				4				4				الجمعية المصرية للتأمين التعاونى
1		1008	605			1009	605					1009	605	تشيب للتأمين
373	95	8281	6980	249	99	8903	7175					8903	7175	رويال للتأمين
9246	2695	990	1639	1000		11237	4334					11237	4334	اليانز للتأمين - مصر
137	16	280	32	145	8	562	56					562	56	بيت التأمين المصرى السعودى
														بوبا ايجيبت
39	-25	148	1804	17	-68	204	1711					204	1711	المصرية للتأمين التكافلى ممتلكات
122	12	72	12	32	3	226	27					226	27	وثاق للتأمين التكافلى
1		3				4						4		أروب لتأمينات الممتلكات
137	93	11				148	93			128		20	93	اسكان للتأمين
683	740	3251	2686	667	214	4602	3640					4602	3640	طوكيو مارين جينرال - تكافل
2822	349	5127	2245	3637	4304	11586	6899					11586	6899	أورينت للتأمين التكافلى - ممتلكات
548	4014	-327	3114			221	7128			133	3	88	7125	أكسا للتأمين
35	34	116	142	25	29	176	205					176	205	مصر للتأمين التكافلى
7	21	336	806			343	827					343	827	ثروة للتأمين
138		557				695						695		وطنية للتأمين
16		17	90	15	23	47	113					47	113	مدى للتأمين
136272	73489	140843	77423	5939	4789	283053	155701	40942	14664	293	5	241818	141032	إجمالي شركات تأمينات الممتلكات والمسئوليات

فرع الداخلى

جدول (3/6/6)

بالآلاف جنيهه

صافى العمليات		إعادة تأمين صادر خارجى		إعادة تأمين صادر محلى		جملة الاكتتابات		إعادة تأمين وارد خارجى		إعادة تأمين وارد محلى		الاكتتاب المباشر		الشركات
2023/2022	2022/2021	2023/2022	2022/2021	2023/2022	2022/2021	2023/2022	2022/2021	2023/2022	2022/2021	2023/2022	2022/2021	2023/2022	2022/2021	
26287	16219					26287	16219					26287	16219	مصر للتأمين
133	133	1	1			134	134					134	134	قناة السويس للتأمين
1895	561	1981	664			3876	1225					3876	1225	المهندس للتأمين
134	193	153	157			287	350					287	350	الدلتا للتأمين
1	2	2	3			3	5					3	5	AIG للتأمين
487	1880	1357	2090			1844	3970					1844	3970	جي اى جي للتأمين
														الجمعية المصرية للتأمين التعاونى
			186				186						186	تشب للتأمين
106	5		331		5	106	340					106	340	رويال للتأمين
1658	2497	164				1823	2497					1823	2497	البيانز للتأمين - مصر
21		36			21	78						78		بيت التامين المصرى السعودى
														بوبا ايجيبت
147	104	522	316	67	48	735	468					735	468	المصرية للتأمين التكافلى ممتلكات
15	27	93	56	33	17	141	101					141	101	وثاق للتأمين التكافلى
28	4	25	2			53	6					53	6	أروب لتأمينات الممتلكات
6	131	51				57	131					57	131	اسكان للتأمين
1237	167	3119	220	1039	31	5395	418					5395	418	طوكيو مارين جينرال - تكافل
1770	2140	2338	2351			4108	4491					4108	4491	أورينت للتأمين التكافلى - ممتلكات
1129	1411	493	929			1622	2340					1622	2340	أكسا للتأمين
188	23	571	114	118	29	877	166					877	166	مصر للتأمين التكافلى
17	-1	153	4			170	4					170	4	ثروة للتأمين
1	13	4	52			5	66					5	66	وطنية للتأمين
														مدى للتأمين
35260	25510	11064	7477	1277	129	47601	33116					47601	33116	إجمالي شركات تأمينات الممتلكات والمسئوليات

فرع السفن

جدول (4/6/6)

بالآلاف جنيهه

صافي العمليات		إعادة تأمين صادر خارجي		إعادة تأمين صادر محلي		جملة الاكتتابات		إعادة تأمين وارد خارجي		إعادة تأمين وارد محلي		الاكتتاب المباشر		الشركات
2023/2022	2022/2021	2023/2022	2022/2021	2023/2022	2022/2021	2023/2022	2022/2021	2023/2022	2022/2021	2023/2022	2022/2021	2023/2022	2022/2021	
58208	77577	11	41753	434		58654	119330	12552	6747	8	1	46094	112582	مصر للتأمين
2104	1377	15447	15109	3143	1885	20694	18371					20694	18371	قناة السويس للتأمين
1351	4	29018	20			30369	24					30369	24	المهندس للتأمين
577	110	521	260	36		1133	370					1133	370	الدلتا للتأمين
	2				7	1	9					1	9	AIG للتأمين
	181		279				459						459	جي اي جي للتأمين
														الجمعية المصرية للتأمين التعاوني
														تشب للتأمين
54	2	207	73	11	19	272	94					272	94	رويال للتأمين
														اليانز للتأمين - مصر
														بيت التأمين المصري السعودي
														بوبا ايجيبي
296	343	2333	1089	96		2725	1432					2725	1432	المصرية للتأمين التكافلي ممتلكات
														وثاق للتأمين التكافلي
														أروب لتأمينات الممتلكات
2	15					2	15				1	2	15	اسكان للتأمين
														طوكيو مارين جينرال - تكافل
402	1026	824	3939	126		1352	4965					1352	4965	أورينت للتأمين التكافلي - ممتلكات
														أكسا للتأمين
	5		262				267						267	مصر للتأمين التكافلي
														ثروة للتأمين
														وطنية للتأمين
100		2501		1382		3983						3983		مدى للتأمين
63095	80642	50861	62784	5228	1910	119185	145336	12552	6747	8	2	106625	138588	إجمالي شركات تأمينات الممتلكات والمسئوليات

فرع الطيران

جدول (5/6/6)

بالآلاف جنيهه

صافى العمليات		إعادة تأمين صادر خارجى		إعادة تأمين صادر محلى		جملة الاكتتابات		إعادة تأمين وارد خارجى		إعادة تأمين وارد محلى		الاكتتاب المباشر		الشركات
2023/2022	2022/2021	2023/2022	2022/2021	2023/2022	2022/2021	2023/2022	2022/2021	2023/2022	2022/2021	2023/2022	2022/2021	2023/2022	2022/2021	
20414	56608	161695	48143			182109	104751	31667	51667			150442	53084	مصر للتأمين
														قناة السويس للتأمين
														المهندس للتأمين
														الدلتا للتأمين
														AIG للتأمين
	8		300				307						307	جي اي جي للتأمين
														الجمعية المصرية للتأمين التعاونى
														تشب للتأمين
														رويال للتأمين
														اليانز للتأمين - مصر
														بيت التأمين المصرى السعودى
														بوبا ايجيبت
														المصرية للتأمين التكافى ممتلكات
														وثاق للتأمين التكافى
														أروب لتأمينات الممتلكات
			639				640						640	اسكان للتأمين
														طوكيو مارين جينرال - تكافل
														أورينت للتأمين التكافى - ممتلكات
														أكسا للتأمين
														مصر للتأمين التكافى
														ثروة للتأمين
														وطنية للتأمين
														مدى للتأمين
20414	56616	161695	49082			182109	105698	31667	51667			150442	54031	إجمالي شركات تأمينات الممتلكات والمسئوليات

فرع التكميلي

جدول (6/6/6)

بالآلاف جنيه

صافي العمليات		إعادة تأمين صادر خارجي		إعادة تأمين صادر محلي		جملة الاكتتابات		إعادة تأمين وارد خارجي		إعادة تأمين وارد محلي		الاكتتاب المباشر		الشركات
2023/2022	2022/2021	2023/2022	2022/2021	2023/2022	2022/2021	2023/2022	2022/2021	2023/2022	2022/2021	2023/2022	2022/2021	2023/2022	2022/2021	
829547	698629					829547	698629	12726	6535			816821	692094	مصر للتأمين
101445	104579	21413	36877	6653	1401	129512	142857					129512	142857	قناة السويس للتأمين
78376	51754	50511	46599			128887	98352					128887	98352	المهندس للتأمين
141861	199852	2806	3126			144667	202979					144667	202979	الدلتا للتأمين
-921	1445					-921	1445					-921	1445	AIG للتأمين
243685	211793	4172	2010			247856	213803					247856	213803	جي اي جي للتأمين
	84						84						84	الجمعية المصرية للتأمين التعاوني
														تشب للتأمين
214085	183044	1285				215370	183044					215370	183044	رويال للتأمين
240439	244893		153			240439	245046					240439	245046	الليانز للتأمين - مصر
110982	153136	117	545	481	87	111579	153768					111579	153768	بيت التأمين المصري السعودي
														بوبا ايجيبت
82583	69734	1570	2698			84152	72432					84152	72432	المصرية للتأمين التكافلي ممتلكات
177819	214609		260	50		177869	214869					177869	214869	وثاق للتأمين التكافلي
23131	24713					23131	24713					23131	24713	أروب لتأمينات الممتلكات
7895	9081	10355	13913			18250	22994					18250	22994	اسكان للتأمين
24405	27114	-652	614	-217	255	23536	27984					23536	27984	طوكيو مارين جينرال - تكافل
193434	142180	7719	3280			201153	145460					201153	145460	أورينت للتأمين التكافلي - ممتلكات
123265	122862	3621	2242			126885	125105					126885	125105	أكسا للتأمين
48684	21958	8754	29473	1726	4817	59164	56247					59164	56247	مصر للتأمين التكافلي
143849	152065	5510	8865			149359	160930					149359	160930	ثروة للتأمين
22804	9688					22804	9688					22804	9688	وطنية للتأمين
24788	19141	27	220			24815	19362					24815	19362	مدى للتأمين
2832155	2662354	117207	150876	8692	6560	2958054	2819790	12726	6535			2945328	2813255	إجمالي شركات تأمينات الممتلكات والمسئوليات

فرع الاجبارى

جدول (7/6/6)

بالالف جنيه

صافى العمليات		إعادة تأمين صادر خارجى		إعادة تأمين صادر محلى		جملة الاكتتابات		إعادة تأمين وارد خارجى		إعادة تأمين وارد محلى		الاكتتاب المباشر		الشركات
2023/2022	2022/2021	2023/2022	2022/2021	2023/2022	2022/2021	2023/2022	2022/2021	2023/2022	2022/2021	2023/2022	2022/2021	2023/2022	2022/2021	
215433	141898	856	35422			216289	177320	32	62	216256	177258			مصر للتأمين
16878	18218			2		16878	18219			16878	18219			قناة السويس للتأمين
7814	8088	1585	2703	12		9399	10804			9399	10804			المهندس للتأمين
4670	5341					4670	5341			4670	5341			الدلتا للتأمين
23	37	11	12	7	13	41	62			41	62			AIG للتأمين
9834	11985	12019	14595			21852	26580			21852	26580			جي اي جي للتأمين
														الجمعية المصرية للتأمين التعاونى
														تشب للتأمين
57820	38331					57820	38331			57820	38331			رويال للتأمين
6650	7113					6650	7113			6650	7113			الليانز للتأمين - مصر
19571	23058	367	2590			19938	25648			19938	25648			بيت التأمين المصرى السعودى
														بوبا ايجيبت
17656	25844					17656	25844			17656	25844			المصرية للتأمين التكافلى ممتلكات
17549	21832					17549	21832			17549	21832			وثاق للتأمين التكافلى
13560	13098					13560	13098			13560	13098			أروب لتأمينات الممتلكات
5917	6318	10335	11522			16251	17840			16251	17840			اسكان للتأمين
17067	19524					17067	19524			17067	19524			طوكيو مارين جينرال - تكافل
9738	17002	1192	102			10929	17104			10929	17104			أورينت للتأمين التكافلى - ممتلكات
2528	1766					2528	1766			2528	1766			أكسا للتأمين
2005	1104	1232	1326	237	265	3474	2695			3474	2695			مصر للتأمين التكافلى
2528	2037					2528	2037			2528	2037			ثروة للتأمين
2085	880					2085	880			2085	880			وطنية للتأمين
1960	971					1960	971			1960	971			مدى للتأمين
431283	364444	27596	68273	245	292	459124	433010	32	62	459092	432948			إجمالي شركات تأمينات الممتلكات والمسئوليات

فرع الاجبارى

جدول (7/6/6)

بالالف جنيه

صافى العمليات		إعادة تأمين صادر خارجى		إعادة تأمين صادر محلى		جملة الاكتتابات		إعادة تأمين وارد خارجى		إعادة تأمين وارد محلى		الاكتتاب المباشر		الشركات
2023/2022	2022/2021	2023/2022	2022/2021	2023/2022	2022/2021	2023/2022	2022/2021	2023/2022	2022/2021	2023/2022	2022/2021	2023/2022	2022/2021	
215433	141898	856	35422			216289	177320			32	62	216256	177258	مصر للتأمين
16878	18218				2	16878	18219					16878	18219	قتاة السويس للتأمين
7814	8088	1585	2703		12	9399	10804					9399	10804	المهندس للتأمين
4670	5341					4670	5341					4670	5341	الدلتا للتأمين
23	37	11	12	7	13	41	62					41	62	AIG للتأمين
9834	11985	12019	14595			21852	26580					21852	26580	جي اي جي للتأمين
														الجمعية المصرية للتأمين التعاونى
														تشب للتأمين
57820	38331					57820	38331					57820	38331	رويال للتأمين
6650	7113					6650	7113					6650	7113	البيانز للتأمين - مصر
19571	23058	367	2590			19938	25648					19938	25648	بيت التأمين المصرى السعودى
														بويبا اجيببت
17656	25844					17656	25844					17656	25844	المصرية للتأمين التكافلى ممتلكات
17549	21832					17549	21832					17549	21832	وثاق للتأمين التكافلى
13560	13098					13560	13098					13560	13098	أروب لتأمينات الممتلكات
5917	6318	10335	11522			16251	17840					16251	17840	اسكان للتأمين
17067	19524					17067	19524					17067	19524	طوكيو مارين جينرال - تكافل
9738	17002	1192	102			10929	17104					10929	17104	أورينت للتأمين التكافلى - ممتلكات
2528	1766					2528	1766					2528	1766	أكسا للتأمين
2005	1104	1232	1326	237	265	3474	2695					3474	2695	مصر للتأمين التكافلى
2528	2037					2528	2037					2528	2037	ثروة للتأمين
2085	880					2085	880					2085	880	وطنية للتأمين
1960	971					1960	971					1960	971	مدى للتأمين
431283	364444	27596	68273	245	292	459124	433010			32	62	459092	432948	إجمالي شركات تأمينات الممتلكات والمسئوليات

فرع الهندسى

جدول (8/6/6)

بالالف جنيه

صافى العمليات		إعادة تأمين صادر خارجى		إعادة تأمين صادر محلى		جملة الاكتتابات		إعادة تأمين وارد خارجى		إعادة تأمين وارد محلى		الاكتتاب المباشر		الشركات
2023/2022	2022/2021	2023/2022	2022/2021	2023/2022	2022/2021	2023/2022	2022/2021	2023/2022	2022/2021	2023/2022	2022/2021	2023/2022	2022/2021	
91827	151715	124883	143387		4255	216710	299357	73880	210134	9398	15286	133432	73937	مصر للتأمين
9484	32393	52302	154900	21779	6857	83565	194150			8748	-187	74817	194337	قناة السويس للتأمين
1747	1736	14230	16336	1	155	15977	18228	71	72	497	1848	15409	16308	المهندس للتأمين
9969	14013	12916	17476		1	22885	31490					22885	31490	الدلتا للتأمين
-322	1905	322	2869				4774						4774	التأمين AIG
23419	16697	30929	22661			54348	39358					54348	39358	جي اي جي للتأمين
														الجمعية المصرية للتأمين التعاونى
661	24	660	213	101486		102807	237			1321	24	101486	213	تشيب للتأمين
517	567	16070	1889	346	444	16933	2900					16933	2900	رويال للتأمين
1000	8777	16328	4037	18	3986	17346	16800			642	3458	16704	13342	اليانز للتأمين - مصر
49	356	224	645	81	146	354	1147			3	3	351	1144	بيت التأمين المصرى السعودى
														بوبا ايجيبت
421	763	1632	2689	217	363	2269	3815					2269	3815	المصرية للتأمين التكافلى ممتلكات
603	398	526	1753	205	513	1334	2663			27	15	1307	2648	وثاق للتأمين التكافلى
														أروب لتأمينات الممتلكات
372	485	716	1463			1089	1948			7		1082	1948	اسكان للتأمين
4	477	5	383	2	96	11	956					11	956	طوكيو مارين جينرال - تكافل
4179	3855	41038	26630	3079	5241	48295	35726					48295	35726	أورينت للتأمين التكافلى - ممتلكات
589	468	8591	10737			9179	11206			6		9174	11206	أكسا للتأمين
186	214	1671	1573	281	373	2138	2160					2138	2160	مصر للتأمين التكافلى
48	110	510	1004	12	20	569	1134					569	1134	ثروة للتأمين
														وطنية للتأمين
101	-46	486	131			587	85					587	85	مدى للتأمين
144853	234909	324039	410776	127505	22448	596397	668133	73951	210206	20648	20448	501798	437479	إجمالي شركات تأمينات الممتلكات والمسئوليات

فرع البترول

جدول (9/6/6)

بالآلاف جنيه

صافي العمليات		إعادة تأمين صادر خارجي		إعادة تأمين صادر محلي		جملة الاكتتابات		إعادة تأمين وارد خارجي		إعادة تأمين وارد محلي		الاكتتاب المباشر		الشركات
2023/2022	2022/2021	2023/2022	2022/2021	2023/2022	2022/2021	2023/2022	2022/2021	2023/2022	2022/2021	2023/2022	2022/2021	2023/2022	2022/2021	
225301	273758	371937	384339	10737	6389	607975	664486	252714	283518			355260	380967	مصر للتأمين
														قناة السويس للتأمين
														المهندس للتأمين
730		79121				79851						79851		الدلتا للتأمين
														AIG للتأمين
	209		20665				20874						20874	جي اي جي للتأمين
														الجمعية المصرية للتأمين التعاوني
														تشب للتأمين
														رويال للتأمين
														اليانز للتأمين - مصر
														بيت التأمين المصري السعودي
														بوبا ايجيبت
146	1949		21788			146	23737					146	23737	المصرية للتأمين التكافلي ممتلكات
														وثاق للتأمين التكافلي
														أروب لتأمينات الممتلكات
														اسكان للتأمين
														طوكيو مارين جينرال - تكافل
														أورينت للتأمين التكافلي - ممتلكات
														أكسا للتأمين
														مصر للتأمين التكافلي
														ثروة للتأمين
														وطنية للتأمين
														مدى للتأمين
226177	275915	451059	426792	10737	6389	687972	709097	252714	283518			435258	425578	إجمالي شركات تأمينات الممتلكات والمسئوليات

فرع الائتمان والضمان

جدول (10/5/6)

بالآلاف جنيه

صافي العمليات		إعادة تأمين صادر خارجي		إعادة تأمين صادر محلي		جملة الاكتتابات		إعادة تأمين وارد خارجي		إعادة تأمين وارد محلي		الاكتتاب المباشر		الشركات
2023/2022	2022/2021	2023/2022	2022/2021	2023/2022	2022/2021	2023/2022	2022/2021	2023/2022	2022/2021	2023/2022	2022/2021	2023/2022	2022/2021	
163721						163721						163721		مصر للتأمين
6603						6603						6603		قناة السويس للتأمين
2477		9908				12385						12385		المهندس للتأمين
2800		175				2975						2975		الدلتا للتأمين
														AIG للتأمين
1892		17963				19855						19855		جي اي جي للتأمين
31615		53378				84993						84993		الجمعية المصرية للتأمين التعاوني
														تشيب للتأمين
-596		3505				2909						2909		رويال للتأمين
														اليانز للتأمين - مصر
2167		12433		6695		21294						21294		بيت التأمين المصري السعودي - سلامة
														بوبا ايجيبت
351208		29910				381119						381119		المصرية للتأمين التكافلي ممتلكات
541		2163				2703						2703		وثاق للتأمين التكافلي
														أروب لتأمينات الممتلكات
-3654		7297				3643						3643		اسكان للتأمين
														طوكيو مارين جينرال - تكافل
														أورينت للتأمين التكافلي - ممتلكات
														أكسا للتأمين
3545		10246				13792						13792		مصر للتأمين التكافلي
														ثروة للتأمين
														وطنية للتأمين
														مدى للتأمين
562319		146977		6695		715991						715991		إجمالي شركات تأمينات الممتلكات والمسئوليات

فرع الحوادث

جدول (11/6/6)

بالآلاف جنيه

صافي العمليات		إعادة تأمين صادر خارجي		إعادة تأمين صادر محلي		جملة الاكتتابات		إعادة تأمين وارد خارجي		إعادة تأمين وارد محلي		الاكتتاب المباشر		الشركات
2023/2022	2022/2021	2023/2022	2022/2021	2023/2022	2022/2021	2023/2022	2022/2021	2023/2022	2022/2021	2023/2022	2022/2021	2023/2022	2022/2021	
199544	418647	9776	1259	14	12	209334	419918	135940	139472	4919	7220	68476	273226	مصر للتأمين
11208	31893	254	501	80	71	11542	32464					11542	32464	قتاة السويس للتأمين
2529	5438	3298	18163		13	5827	23614	14	18	2		5812	23596	المهندس للتأمين
2299	3528	8802	6614		65	11101	10207					11101	10207	الدلتا للتأمين
811	4712	1584	1088			2395	5799			2946	336	-551	5463	AIG للتأمين
5027	5628	1144	17704			6170	23333					6170	23333	جي اي جي للتأمين
404	16609	2746	24676			3150	41285					3150	41285	الجمعية المصرية للتأمين التعاوني
52	153	236	470		1	287	623					287	623	تشب للتأمين
2316	3445	1042	2451		7	3358	5903					3358	5903	رويال للتأمين
13768	8062	10498	3383			24267	11445					24267	11445	البيانز للتأمين - مصر
1887	4000	5	17813	4	5193	1896	27006					1896	27006	بيت التأمين المصري السعودي
														بوبا ايجيبت
3040	259228	2815	5987	348	38	6202	265253					6202	265253	المصرية للتأمين التكافلي ممتلكات
1803	921	231	465	36	85	2070	1472					2070	1472	وثاق للتأمين التكافلي
561	125	25	130			587	255					587	255	أروب لتأمينات الممتلكات
6479	35475	399	38416			6878	73891					6878	73891	اسكان للتأمين
799	401	327	254	37	63	1163	718					1163	718	طوكيو مارين جينرال - تكافل
2965	2087	10247	2279			13212	4366					13212	4366	أورينت للتأمين التكافلي - ممتلكات
8315	6030	4772	1205			13087	7236					13087	7236	أكسا للتأمين
1699	3909	2520	6146	96	90	4314	10145					4314	10145	مصر للتأمين التكافلي
783	120	4964	1218			5747	1337					5747	1337	ثروة للتأمين
1387	585	658	19			2045	604					2045	604	وطنية للتأمين
547	59					547	59					547	59	مدى للتأمين
268223	811051	66343	150242	615	5638	335181	966931	135954	139490	7867	7555	191361	819886	إجمالي شركات تأمينات الممتلكات والمسئوليات

فرع الطبى

جدول (12/6/6)

بالالف جنيه

صافى العمليات		إعادة تأمين صادر خارجى		إعادة تأمين صادر محلى		جملة الاكتتابات		إعادة تأمين وارد خارجى		إعادة تأمين وارد محلى		الاكتتاب المباشر		الشركات
2023/2022	2022/2021	2023/2022	2022/2021	2023/2022	2022/2021	2023/2022	2022/2021	2023/2022	2022/2021	2023/2022	2022/2021	2023/2022	2022/2021	
874653	562863		3829			874653	566691	22771	10725	15692	9268	836191	546698	مصر للتأمين
25724	27136	27936	9012			53660	36148					53660	36148	قناة السويس للتأمين
32916	15871	87350	47775			120266	63647					120266	63647	المهندس للتأمين
134210	108421					134210	108421					134210	108421	الدلتا للتأمين
														AIG للتأمين
106797	134848	111533	44669			218330	179517					218330	179517	جي اي جي للتأمين
														الجمعية المصرية للتأمين التعاونى
														تشب للتأمين
84215	21676	280745	111554	1101	5019	366061	138248					366061	138248	رويال للتأمين
328249	167808	394219	277198	61680	39192	784149	484197					784149	484197	البايز للتأمين - مصر
71363	53111	10714	17056	44830	6286	126906	76453					126906	76453	بيت التأمين المصرى السعودى
485408	316636	464567	302738	24358	15881	974333	635255					974333	635255	بوبا ايجيبت
58229	25570	135832	45095			194062	70665					194062	70665	المصرية للتأمين التكافلى ممتلكات
151928	131694	95994	63415	17719	18747	265641	213856					265641	213856	وثاق للتأمين التكافلى
56996	39489	70635	49859			127631	89349					127631	89349	أروب لتأمينات الممتلكات
1734	546	1358	448			3091	994					3091	994	اسكان للتأمين
6847	5997	15792	13997			22639	19994					22639	19994	طوكيو مارين جينرال - تكافل
180575	111124	454694	307515			635270	418639					635270	418639	أورينت للتأمين التكافلى - ممتلكات
535694	676892	90450	90776			626144	767668					626144	767668	أكسا للتأمين
														مصر للتأمين التكافلى
15115	785	32882	1807			47997	2592					47997	2592	ثروة للتأمين
7093	2547	7001	3563			14094	6110					14094	6110	وطنية للتأمين
127320	37243	-431	15437			126889	52680					126889	52680	مدى للتأمين
3285066	2440258	2281271	1405744	149688	85125	5716025	3931126	22771	10725	15692	9268	5677563	3911133	إجمالي شركات تأمينات الممتلكات والمسئوليات



التعويضات المباشرة

جدول (7/6)

بالإلف جنيه

الشركات	السنوات	حريق	بحرى	داخلى	سفن	طيران	تاكميلي	اجبارى	هندسى	بترول	اتتمان وضمان	حوادث	طبى	اجمالى ممتلكات
مصر للتأمين	2023	262007	185163	26287	46094	150442	816821	216256	133432	355260	163721	68476	836191	3260150
	2022	561266	90506	16219	112582	53084	692094	177258	73937	380967	-	273226	546698	2977837
قناة السويس للتأمين	2023	29939	1136	134	20694	-	129512	16878	74817	-	6603	11542	53660	344914
	2022	7166	607	134	18371	-	142857	18219	194337	-	-	32464	36148	450303
المهندس للتأمين	2023	81743	6934	3876	30369	-	128887	9399	15409	-	12385	5812	120266	415081
	2022	43388	5092	1225	24	-	98352	10804	16308	-	-	23596	63647	262436
الدلتا للتأمين	2023	13975	5065	287	1133	-	144667	4670	22885	79851	2975	11101	134210	420820
	2022	26955	4660	350	370	-	202979	5341	31490	-	-	10207	108421	390774
AIG للتأمين	2023	2440	(168)	3	1	-	(921)	41	-	-	-	(551)	-	843
	2022	54	(212)	5	9	-	1445	62	4774	-	-	5463	-	11599
جي اي جي للتأمين	2023	41553	3986	1844	-	-	247856	21852	54348	-	19855	6170	218330	615794
	2022	91999	7567	3970	459	307	213803	26580	39358	20874	-	23333	179517	607769
الجمعية المصرية للتأمين التعاونى	2023	5379	-	-	-	-	-	-	-	-	84993	3150	-	93521
	2022	10966	-	-	-	-	84	-	-	-	-	41285	-	52334
تشب للتأمين - مصر	2023	847	1009	-	-	-	-	-	101486	-	-	287	-	103629
	2022	745	605	186	-	-	-	213	-	-	-	623	-	2372
رويال للتأمين	2023	5150	8903	106	272	-	215370	57820	16933	-	2909	3358	366061	676882
	2022	1940	7175	340	94	-	183044	38331	2900	-	-	5903	138248	377975
اليانز للتأمين - مصر	2023	(67806)	11237	1823	-	-	240439	6650	16704	-	-	24267	784149	1017462
	2022	4334	12292	2497	-	-	245046	7113	13342	-	-	11445	484197	780266
بيت التأمين المصرى السعودى	2023	35672	562	78	-	-	111579	19938	351	-	21294	1896	126906	318276
	2022	13474	56	-	-	-	153768	25648	1144	-	-	27006	76453	297549
بوبا ايجيبت	2023	-	-	-	-	-	-	-	-	-	-	-	-	974333
	2022	-	-	-	-	-	-	-	-	-	-	-	-	635255
المصرية للتأمين التكافلى ممتلكات	2023	31084	204	735	2725	-	84152	17656	2269	146	381119	6202	194062	720354
	2022	49161	1711	468	1432	-	72432	25844	3815	23737	-	265253	70665	514517
وثاقى للتأمين التكافلى	2023	549	226	141	-	-	177869	17549	1307	-	2703	2070	265641	468056
	2022	513	27	101	-	-	214869	21832	2648	-	-	1472	213856	455317
أروب لتأمينات الممتلكات	2023	252	4	53	-	-	23131	13560	-	-	-	587	127631	165218
	2022	1459	-	6	-	-	24713	13098	-	-	-	255	89349	128879
اسكان للتأمين	2023	21	20	57	2	-	18250	16251	1082	-	3643	6878	3091	49295
	2022	67467	93	131	15	640	22994	17840	1948	-	-	73891	994	186011
طوكيو مارين جينرال تكافل	2023	187	4602	5395	-	-	23536	17067	11	-	-	1163	22639	74599
	2022	10277	3640	418	-	-	27984	19524	956	-	-	718	19994	83511
أورينت للتأمين التكافلى - ممتلكات	2023	342552	11586	4108	1352	-	201153	10929	48295	-	-	13212	635270	1268457
	2022	16108	6899	4491	4965	-	145460	17104	35726	-	-	4366	418639	653759
أكسا للتأمين	2023	3111	88	1622	-	-	126885	2528	9174	-	-	13087	626144	782641
	2022	7165	7125	2340	-	-	125105	1766	11206	-	-	7236	767668	929610
مصر للتأمين التكافلى	2023	14560	176	877	-	-	59164	3474	2138	-	13792	4314	-	98496
	2022	11761	205	166	267	-	56247	2695	2160	-	-	10145	-	83647
ثروة للتأمين	2023	662	343	170	-	-	149359	2528	569	-	-	5747	47997	207376
	2022	97	827	4	-	-	160930	2037	1134	-	-	1337	2592	168958
وطنية للتأمين	2023	91	695	5	-	-	22804	2085	-	-	-	2045	14094	41819
	2022	-	-	66	-	-	9688	880	-	-	-	604	6110	17347
مدى للتأمين	2023	145	47	-	3983	-	24815	1960	587	-	-	547	126889	158973
	2022	114	113	-	-	-	19362	971	85	-	-	59	52680	73383
اجمالى السوق	2023	804113	241818	47601	106625	150442	2945328	459092	501798	435258	715991	191361	5677563	12276988
	2022	934365	141032	33116	138588	54031	2813255	432948	437479	425578	-	819886	3911133	10141410

الاهمية النسبية للتعويضات المباشرة

تابع/ جدول (7/6)

اجمالي ممتلكات	طبي	حوادث	انتمان وضممان	بترول	هندسي	اجباري	تكميلي	طيران	سفن	داخلي	بحري	حريق	السنوات	الشركات
26.6	14.7	35.8	22.9	81.6	26.6	47.1	27.7	100.0	43.2	55.2	76.6	32.6	2023	مصر للتأمين
29.4	14.0	33.3	-	89.5	16.9	40.9	24.6	98.2	81.2	49.0	64.2	60.1	2022	مصر للتأمين
2.8	0.9	6.0	0.9	-	14.9	3.7	4.4	-	19.4	0.3	0.5	3.7	2023	قناة السويس للتأمين
4.4	0.9	4.0	-	-	44.4	4.2	5.1	-	13.3	0.4	0.4	0.8	2022	المهندس للتأمين
3.4	2.1	3.0	1.7	-	3.1	2.0	4.4	-	28.5	8.1	2.9	10.2	2023	المهندس للتأمين
2.6	1.6	2.9	-	-	3.7	2.5	3.5	-	0.0	3.7	3.6	4.6	2022	المهندس للتأمين
3.4	2.4	5.8	0.4	18.3	4.6	1.0	4.9	-	1.1	0.6	2.1	1.7	2023	الدلتا للتأمين
3.9	2.8	1.2	-	-	7.2	1.2	7.2	-	0.3	1.1	3.3	2.9	2022	الدلتا للتأمين
0.0	-	(0.3)	-	-	-	0.0	(0.0)	-	0.0	0.0	(0.1)	0.3	2023	الدلتا للتأمين
0.1	-	0.7	-	-	1.1	0.0	0.1	-	0.0	0.0	(0.2)	0.0	2022	AIG للتأمين
5.0	3.8	3.2	2.8	-	10.8	4.8	8.4	-	-	3.9	1.6	5.2	2023	جي اي جي للتأمين
6.0	4.6	2.8	-	4.9	9.0	6.1	7.6	0.6	0.3	12.0	5.4	9.8	2022	جي اي جي للتأمين
0.8	-	1.6	11.9	-	-	-	-	-	-	-	-	0.7	2023	الجمعية المصرية للتأمين التعاوني
0.5	-	5.0	-	-	-	-	0.0	-	-	-	-	1.2	2022	الجمعية المصرية للتأمين التعاوني
0.8	-	0.2	-	-	20.2	-	-	-	-	-	0.4	0.1	2023	الجمعية المصرية للتأمين التعاوني
0.0	-	0.1	-	-	0.0	-	-	-	-	0.6	0.4	0.1	2022	تشب للتأمين - مصر
5.5	6.4	1.8	0.4	-	3.4	12.6	7.3	-	0.3	0.2	3.7	0.6	2023	تشب للتأمين - مصر
3.7	3.5	0.7	-	-	0.7	8.9	6.5	-	0.1	1.0	5.1	0.2	2022	رويال للتأمين
8.3	13.8	12.7	-	-	3.3	1.4	8.2	-	-	3.8	4.6	(8.4)	2023	رويال للتأمين
7.7	12.4	1.4	-	-	3.0	1.6	8.7	-	-	7.5	3.1	1.3	2022	الليانز للتأمين - مصر
2.6	2.2	1.0	3.0	-	0.1	4.3	3.8	-	-	0.2	0.2	4.4	2023	الليانز للتأمين - مصر
2.9	2.0	3.3	-	-	0.3	5.9	5.5	-	-	-	0.0	1.4	2022	بيت التأمين المصري السعودي
7.9	17.2	-	-	-	-	-	-	-	-	-	-	-	2023	بيت التأمين المصري السعودي
6.3	16.2	-	-	-	-	-	-	-	-	-	-	-	2022	بيت التأمين المصري السعودي
5.9	3.4	3.2	53.2	0.0	0.5	3.8	2.9	-	2.6	1.5	0.1	3.9	2023	بوبا ايجيبت
5.1	1.8	32.4	-	5.6	0.9	6.0	2.6	-	1.0	1.4	1.2	5.3	2022	بوبا ايجيبت
3.8	4.7	1.1	0.4	-	0.3	3.8	6.0	-	-	0.3	0.1	0.1	2023	بوبا ايجيبت
4.5	5.5	0.2	-	-	0.6	5.0	7.6	-	-	0.3	0.0	0.1	2022	بوبا ايجيبت
1.3	2.2	0.3	-	-	-	3.0	0.8	-	-	0.1	0.0	0.0	2023	بوبا ايجيبت
1.3	2.3	0.0	-	-	-	3.0	0.9	-	-	0.0	-	0.2	2022	بوبا ايجيبت
0.4	0.1	3.6	0.5	-	0.2	3.5	0.6	-	0.0	0.1	0.0	0.0	2023	بوبا ايجيبت
1.8	0.0	9.0	-	-	0.4	4.1	0.8	1.2	0.0	0.4	0.1	7.2	2022	بوبا ايجيبت
0.6	0.4	0.6	-	-	0.0	3.7	0.8	-	-	11.3	1.9	0.0	2023	بوبا ايجيبت
0.8	0.5	0.1	-	-	0.2	4.5	1.0	-	-	1.3	2.6	1.1	2022	بوبا ايجيبت
10.3	11.2	6.9	-	-	9.6	2.4	6.8	-	1.3	8.6	4.8	42.6	2023	بوبا ايجيبت
6.4	10.7	0.5	-	-	8.2	4.0	5.2	-	3.6	13.6	4.9	1.7	2022	بوبا ايجيبت
6.4	11.0	6.8	-	-	1.8	0.6	4.3	-	-	3.4	0.0	0.4	2023	بوبا ايجيبت
9.2	19.6	0.9	-	-	2.6	0.4	4.4	-	-	7.1	5.1	0.8	2022	بوبا ايجيبت
0.8	-	2.3	1.9	-	0.4	0.8	2.0	-	-	1.8	0.1	1.8	2023	بوبا ايجيبت
0.8	-	1.2	-	-	0.5	0.6	2.0	-	0.2	0.5	0.1	1.3	2022	بوبا ايجيبت
1.7	0.8	3.0	-	-	0.1	0.6	5.1	-	-	0.4	0.1	0.1	2023	بوبا ايجيبت
1.7	0.1	0.2	-	-	0.3	0.5	5.7	-	-	0.0	0.6	0.0	2022	بوبا ايجيبت
0.3	0.2	1.1	-	-	-	0.5	0.8	-	-	0.0	0.3	0.0	2023	بوبا ايجيبت
0.2	0.2	0.1	-	-	-	0.2	0.3	-	-	0.2	-	-	2022	بوبا ايجيبت
1.3	2.2	0.3	-	-	0.1	0.4	0.8	-	3.7	-	0.0	0.0	2023	بوبا ايجيبت
0.7	1.3	0.0	-	-	0.0	0.2	0.7	-	-	-	0.1	0.0	2022	بوبا ايجيبت
100.0	100.0	100.0	100.0	100.0	100.0	100.0	100.0	100.0	100.0	100.0	100.0	100.0	2023	اجمالي السوق
100.0	100.0	100.0	100.0	100.0	100.0	100.0	100.0	100.0	100.0	100.0	100.0	100.0	2022	اجمالي السوق

مخصص التعويضات تحت التسوية لفروع التأمين

إجمالي الفروع

جدول (8/6)

بالآلاف جنيه

صافي العمليات		إعادة تأمين صادر خارجي		إعادة تأمين صادر محلي		جملة الاكتتابات		إعادة تأمين وارد خارجي		إعادة تأمين وارد محلي		الاكتتاب المباشر		الشركات
2023/2022	2022/2021	2023/2022	2022/2021	2023/2022	2022/2021	2023/2022	2022/2021	2023/2022	2022/2021	2023/2022	2022/2021	2023/2022	2022/2021	
8791369	6103030	3985232	2504486	5218	6161	12781820	8613677	4864909	2734854	130032	98488	7786879	5780335	مصر للتأمين
273643	226094	199309	183438	42902	35696	515854	445228			149	155	515706	445073	قناة السويس للتأمين
137265	104997	409521	274782	4170	472	550955	380251	2087	1255	1985	2408	546884	376588	المهندس للتأمين
96364	76285	234023	72944	25806	8105	356193	157334					356193	157334	الدلتا للتأمين
16200	12484	15822	34141	3953	11701	35975	58326			6554	4685	29421	53641	AIG للتأمين
211682	179572	450484	311735	1919	1717	664084	493024			823	617	663261	492406	جي اي جي للتأمين
130087	120041	167989	108619			298076	228660					298076	228660	الجمعية المصرية للتأمين التعاوني
11337	6833	132662	123597		108	143999	130538	13007	7761	6723	3783	124269	118995	تشب للتأمين
266933	252109	98237	146846	2892	9467	368062	408422					368062	408422	روبال للتأمين
469682	330784	159375	110331	35400	20462	664458	461577	413	245	22771	19122	641274	442210	البايز للتأمين - مصر
118762	109586	193222	160511	21001	24512	332984	294608			330	354	332655	294254	بيت التأمين المصري السعودي
165835	102766	157543	97627	8292	5138	331670	205531					331670	205531	بوبا اجيبب
726735	755231	309278	260267	14275	28919	1050288	1044417					1050288	1044417	المصرية للتأمين التكافلي ممتلكات
186565	138413	41924	29097	17698	8086	246187	175596			408	495	245779	175101	وثاق للتأمين التكافلي
36312	36064	22693	18274			59004	54337					59004	54337	أروپ لتأمينات الممتلكات
135418	84396	194895	95682		10142	330313	190221			5638	4866	324675	185355	اسكان للتأمين
85318	77575	69317	40683	2251	1063	156886	119322			219	248	156667	119073	طوكيو مارين جيرال - تكافل
211886	172801	344096	256130	10158	10672	566141	439603					566141	439603	أورينت للتأمين التكافلي - ممتلكات
313182	230647	111296	121556			424478	352203			21619	9342	402859	342861	أكسا للتأمين
62618	37347	65741	63118	5167	7445	133526	107911					133526	107911	مصر للتأمين التكافلي
73110	44794	103679	19333	4492	938	181281	65066					181281	65066	ثروة للتأمين
27527	14127	11484	15355			39012	29483			190	59	38822	29424	وطنية للتأمين
23779	20075	547	3930		1062	24326	25067					24326	25067	مدى للتأمين
12571607	9236054	7478370	5052482	205596	191866	20255573	14480403	4880416	2744115	197439	144623	15177718	11591664	إجمالي شركات تأمينات الممتلكات والمسئوليات

فرع الحريق

جدول (1/8/6)

بالآلاف جنيه

صافي العمليات		إعادة تأمين صادر خارجي		إعادة تأمين صادر محلي		جملة الاكتتابات		إعادة تأمين وارد خارجي		إعادة تأمين وارد محلي		الاكتتاب المباشر		الشركات
2023/2022	2022/2021	2023/2022	2022/2021	2023/2022	2022/2021	2023/2022	2022/2021	2023/2022	2022/2021	2023/2022	2022/2021	2023/2022	2022/2021	
2064604	1226335	1040774	705274			3105378	1931609	1948843	1112786	13504	10958	1143031	807865	مصر للتأمين
15287	24681	13334	29300	1931	6606	30551	60587					30551	60587	قناة السويس للتأمين
14681	9758	227410	84123	3653	31	245744	93912	1455	880			244289	93033	المهندس للتأمين
13957	5620	144242	17590	16027	1954	174226	25164					174226	25164	الدلتا للتأمين
1032	2221	9994	29246	3849	11539	14875	43007				4078	14875	38929	AIG للتأمين
41044	28157	192307	106726	485	837	233836	135720			269	248	233567	135472	جي اي جي للتأمين
23102	21572	32098	27673			55200	49245					55200	49245	الجمعية المصرية للتأمين التعاوني
7643	4900	14296	8437			21939	13338		87	5397	2993	16542	10259	تشب للتأمين
3210	3443	5866	2831	294	160	9369	6434					9369	6434	رويال للتأمين
14119	15998	34159	3619	5	4	48282	19621			1163	896	47119	18725	الايانز للتأمين - مصر
526	5122	11862	33175	945	8487	13333	46783			83	84	13249	46700	بيت التامين المصري السعودي
														بوبا اجيببت
10438	10286	61430	54709	7431	6079	79300	71074					79300	71074	المصرية للتأمين التكافلي ممتلكات
4794	2545	8511	9506	12001	2463	25306	14515					25306	14515	وثاق للتأمين التكافلي
992	447	1733	1061			2725	1508					2725	1508	أروب لتأمينات الممتلكات
6499	1911	46246	561		12	52746	2484			116	206	52630	2278	اسكان للتأمين
474	122	726	182	206	54	1406	358				54	1406	304	طوكيو مارين جيرنل - تكافل
6229	4298	150296	115534	2802	7438	159327	127270					159327	127270	أورينت للتأمين التكافلي - ممتلكات
5157	5457	44321	41907			49478	47364			12268	5377	37209	41987	أكسا للتأمين
7301	4335	20217	27004	2762	4685	30280	36023					30280	36023	مصر للتأمين التكافلي
498	259	1573	534	1470	5	3542	797					3542	797	ثروة للتأمين
1246	1649	7465	9206			8711	10855			188	59	8523	10796	وطنية للتأمين
13	30	12	39		14	25	83					25	83	مدى للتأمين
2242847	1379147	2068871	1308235	53862	50370	4365579	2737753	1950298	1113752	32990	24952	2382291	1599049	إجمالي شركات تأمينات الممتلكات والمسئوليات

فرع البحرى

جدول (2/8/6)

بالآلاف جنيهه

صافى العمليات		إعادة تأمين صادر خارجى		إعادة تأمين صادر محلى		جملة الاكتتابات		إعادة تأمين وارد خارجى		إعادة تأمين وارد محلى		الاكتتاب المباشر		الشركات
2023/2022	2022/2021	2023/2022	2022/2021	2023/2022	2022/2021	2023/2022	2022/2021	2023/2022	2022/2021	2023/2022	2022/2021	2023/2022	2022/2021	
289608	172129	12138	107325	4290	5145	306035	284598	170396	92769	10992	7535	124648	184295	مصر للتأمين
7319	5443	4642	2715	100	201	12061	8359					12061	8359	قناة السويس للتأمين
1451	1398	4167	2495	210	157	5827	4050	321	191			5506	3859	المهندس للتأمين
2564	1111	10726	2779	1192	309	14482	4199					14482	4199	الدلتا للتأمين
437	402	949	1925			1386	2326					1386	2326	AIG للتأمين
4383	1024	21363	4913	1		25747	5937					25747	5937	جي اي جي للتأمين
4	4					4	4					4	4	الجمعية المصرية للتأمين التعاونى
8	3	5472	696			5480	700					5480	700	تشب للتأمين
663	1190	4009	9021	189	128	4862	10338					4862	10338	رويال للتأمين
39746	24958	3037	1290	8530	2373	51313	28622	2	2	1023	738	50288	27882	البايز للتأمين - مصر
285	481	1337	1136	196	293	1818	1909					1818	1909	بيت التأمين المصرى السعودى
														بوبا ايجيبت
1231	507	5800	4057	498	451	7530	5015					7530	5015	المصرية للتأمين التكافى ممتلكات
709	291	471	1783	279	549	1459	2623					1459	2623	وثاق للتأمين التكافى
13	76	7	113			20	189					20	189	أروب لتأمينات الممتلكات
454	227	6411				6865	227				6	6865	221	اسكان للتأمين
2777	2377	55468	31391	1045	632	59291	34399					59291	34399	طوكيو مارين جينرال - تكافل
1041	959	5310	4101	36	95	6387	5155					6387	5155	أورينت للتأمين التكافى - ممتلكات
5208	3784	7352	8032			12560	11816			1062	489	11498	11327	أكسا للتأمين
678	538	1908	1143	221	214	2807	1895					2807	1895	مصر للتأمين التكافى
58	91	727	190	24		810	281					810	281	ثروة للتأمين
12	23	34	24			46	47					46	47	وطنية للتأمين
7	94	8	464		213	15	771					15	771	مدى للتأمين
358656	217109	151337	185592	16811	10760	526804	413461	170719	92961	13077	8769	343008	311731	إجمالي شركات تأمينات الممتلكات والمسئوليات

فرع الداخلى

جدول (3/8/6)

بالآلاف جنيهه

صافى العمليات		إعادة تأمين صادر خارجى		إعادة تأمين صادر محلى		جملة الاكتتابات		إعادة تأمين وارد خارجى		إعادة تأمين وارد محلى		الاكتتاب المباشر		الشركات
2023/2022	2022/2021	2023/2022	2022/2021	2023/2022	2022/2021	2023/2022	2022/2021	2023/2022	2022/2021	2023/2022	2022/2021	2023/2022	2022/2021	
23945	15355					23945	15355			147	140	23798	15215	مصر للتأمين
220	869	2	14	1	3	222	887					222	887	قناة السويس للتأمين
3882	2887	3725	3526			7606	6413					7606	6413	المهندس للتأمين
1232	1150	1193	916	133	102	2558	2168					2558	2168	الدلتا للتأمين
38						38						38		AIG للتأمين
2024	1240	2043	1973			4067	3213					4067	3213	جي اى جي للتأمين
2	2					2	2					2	2	الجمعية المصرية للتأمين التعاونى
2						2						2		تشب للتأمين
535	163	1994	573	105	8	2634	744					2634	744	رويال للتأمين
11195	11110	926				12121	11110			1	1	12120	11109	البايز للتأمين - مصر
19	13	38	34	6	8	63	56					63	56	بيت التأمين المصرى السعودى
														بوبا اجيببت
512	532	1948	1798	244	200	2704	2530					2704	2530	المصرية للتأمين التكافى ممتلكات
576	580	2975	3961	1674	1146	5225	5686					5225	5686	وثاق للتأمين التكافى
264	247	144	144			408	391					408	391	أروب لتأمينات الممتلكات
843	825	225				1068	825					1068	825	اسكان للتأمين
939	814	1511	1243	133	109	2582	2166					2582	2166	طوكيو مارين جينرال - تكافل
1175	624	1877	1570			3051	2194					3051	2194	أورينت للتأمين التكافى - ممتلكات
2874	1108	1252	413			4127	1521					4127	1521	أكسا للتأمين
269	364	530	972	111	210	910	1547					910	1547	مصر للتأمين التكافى
201	73	564	472			765	545					765	545	ثروة للتأمين
118	82	374	272			492	353					492	353	وطنية للتأمين
52	5					52	5					52	5	مدى للتأمين
50915	38043	21322	17882	2406	1786	74643	57712			148	140	74495	57572	إجمالي شركات تأمينات الممتلكات والمسئوليات

فرع السفن

جدول (4/8/6)

بالآلاف جنيه

صافي العمليات		إعادة تأمين صادر خارجي		إعادة تأمين صادر محلي		جملة الاكتتابات		إعادة تأمين وارد خارجي		إعادة تأمين وارد محلي		الاكتتاب المباشر		الشركات
2023/2022	2022/2021	2023/2022	2022/2021	2023/2022	2022/2021	2023/2022	2022/2021	2023/2022	2022/2021	2023/2022	2022/2021	2023/2022	2022/2021	
236086	152582	6581	16240		71	242668	168893	88701	50649	24825	16552	129142	101692	مصر للتأمين
14538	8007	85474	45145	12976	4709	112988	57861					112988	57861	قناة السويس للتأمين
1308	1759	3645	49357	136	110	5089	51226			40	40	5049	51186	المهندس للتأمين
210	203	1007	1215	112	135	1328	1553					1328	1553	الدلتا للتأمين
5	5	29	29	14	15	48	49					48	49	AIG للتأمين
4	323	14	443	2	2	20	768					20	768	جي اي جي للتأمين
														الجمعية المصرية للتأمين التعاوني
														تشب للتأمين
168	272		635		165	168	1072					168	1072	رويال للتأمين
7387	4493					7387	4493			7387	4493			البايز للتأمين - مصر
3	4	23	26			27	30			27	30			بيت التأمين المصري السعودي
														بوبا اجيببت
317	218	1244	1622	136	180	1697	2020					1697	2020	المصرية للتأمين التكافلي ممتلكات
														وثاق للتأمين التكافلي
														أروب لتأمينات الممتلكات
54	85					54	85					54	85	اسكان للتأمين
														طوكيو مارين جينرال - تكافل
989	51	5339	38			6328	89					6328	89	أورينت للتأمين التكافلي - ممتلكات
680	60	225	30			905	90					905	90	أكسا للتأمين
109	24	178		14		300	24					300	24	مصر للتأمين التكافلي
17						17						17		ثروة للتأمين
9	3					9	3					9	3	وطنية للتأمين
5	63		1491		835	5	2390					5	2390	مدى للتأمين
261890	168154	103758	116271	13390	6223	379039	290648	88701	50649	32278	21115	258060	218883	إجمالي شركات تأمينات الممتلكات والمسئوليات

فرع الطيران

جدول (5/8/6)

بالآلاف جنيهه

صافى العمليات		إعادة تأمين صادر خارجى		إعادة تأمين صادر محلى		جملة الاكتتابات		إعادة تأمين وارد خارجى		إعادة تأمين وارد محلى		الاكتتاب المباشر		الشركات
2023/2022	2022/2021	2023/2022	2022/2021	2023/2022	2022/2021	2023/2022	2022/2021	2023/2022	2022/2021	2023/2022	2022/2021	2023/2022	2022/2021	
644694	358894	1164620	887165	131	137	1809444	1246196	393540	244686			1415905	1001510	مصر للتأمين
														قناة السويس للتأمين
														المهندس للتأمين
23		160				183						183		الدلتا للتأمين
														AIG للتأمين
204	204	12567	10751			12771	10955					12771	10955	جي اي جي للتأمين
														الجمعية المصرية للتأمين التعاونى
														تشب للتأمين
														رويال للتأمين
														اليانز للتأمين - مصر
														بيت التأمين المصرى السعودى
														بوا ايجيبت
														المصرية للتأمين التكافى ممتلكات
														وثاق للتأمين التكافى
														أروب لتأمينات الممتلكات
55	33	4456	2709			4511	2743					4511	2743	اسكان للتأمين
														طوكيو مارين جينرال - تكافل
														أورينت للتأمين التكافى - ممتلكات
														أكسا للتأمين
														مصر للتأمين التكافى
														ثروة للتأمين
														وطنية للتأمين
														مدى للتأمين
644976	359131	1181803	900625	131	137	1826909	1259893	393540	244686			1433370	1015207	إجمالي شركات تأمينات الممتلكات والمسئوليات

فرع التكميلي

جدول (6/8/6)

بالآلاف جنيه

صافي العمليات		إعادة تأمين صادر خارجي		إعادة تأمين صادر محلي		جملة الاكتتابات		إعادة تأمين وارد خارجي		إعادة تأمين وارد محلي		الاكتتاب المباشر		الشركات
2023/2022	2022/2021	2023/2022	2022/2021	2023/2022	2022/2021	2023/2022	2022/2021	2023/2022	2022/2021	2023/2022	2022/2021	2023/2022	2022/2021	
512634	412487					512634	412487	136228	79689	1332	1398	375074	331400	مصر للتأمين
95408	68107	13557	24229	2748	5160	111713	97496					111713	97496	قناة السويس للتأمين
53125	34144	47144	30944	2	2	100271	65089					100271	65089	المهندس للتأمين
36656	38545	1606	3016		335	38262	41896					38262	41896	الدلتا للتأمين
1002	3356					1002	3356					1002	3356	AIG للتأمين
64363	64759	4385	1018			68748	65777					68748	65777	جي اي جي للتأمين
3735	3735					3735	3735					3735	3735	الجمعية المصرية للتأمين التعاوني
														تشب للتأمين
70841	77651					70841	77651					70841	77651	رويال للتأمين
111648	84766	-276	-213			111372	84552					111372	84552	الليانز للتأمين - مصر
42305	47563	84	1538			42389	49102					42389	49102	بيت التأمين المصري السعودي
														بوبا ايجيبت
55374	51861	5930	352		39	61304	52253					61304	52253	المصرية للتأمين التكافلي ممتلكات
105274	67245					105274	67245					105274	67245	وثاق للتأمين التكافلي
8773	8855					8773	8855					8773	8855	أروب لتأمينات الممتلكات
5294	5605	6721	7141			12014	12746			38		11977	12746	اسكان للتأمين
11550	14063	46	-344	32	-241	11629	13478					11629	13478	طوكيو مارين جيرال - تكافل
113610	80684	3868	4696			117478	85381					117478	85381	أورينت للتأمين التكافلي - ممتلكات
96042	84432	2334	2222			98376	86654					98376	86654	أكسا للتأمين
28099	19208	3381	6572	622	1001	32102	26781					32102	26781	مصر للتأمين التكافلي
31401	33828	2510	2605			33911	36433					33911	36433	ثروة للتأمين
15868	5986		250			15868	6236					15868	6236	وطنية للتأمين
4362	7559	215				4577	7559					4577	7559	مدى للتأمين
1467363	1214441	91505	84027	3405	6296	1562272	1304764	136228	79689	1370	1398	1424674	1223677	إجمالي شركات تأمينات الممتلكات والمسئوليات

فرع الاجبارى

جدول (7/8/6)

بالآلاف جنيه

صافى العمليات		إعادة تأمين صادر خارجى		إعادة تأمين صادر محلى		جملة الاكتتابات		إعادة تأمين وارد خارجى		إعادة تأمين وارد محلى		الاكتتاب المباشر		الشركات
2023/2022	2022/2021	2023/2022	2022/2021	2023/2022	2022/2021	2023/2022	2022/2021	2023/2022	2022/2021	2023/2022	2022/2021	2023/2022	2022/2021	
1769369	1663509	41730	36641			1811099	1700150			1400	1511	1809699	1698639	مصر للتأمين
24018	23894			110	112	24128	24006					24128	24006	قناة السويس للتأمين
10349	11306	5197	5487	6	7	15552	16801					15552	16801	المهندس للتأمين
4891	4449					4891	4449					4891	4449	الدلتا للتأمين
301	337	157	214	66	96	524	646					524	646	AIG للتأمين
14364	13897	16090	16275			30453	30172					30453	30172	جي اي جي للتأمين
														الجمعية المصرية للتأمين التعاونى
														تشب للتأمين
135462	128188					135462	128188					135462	128188	رويال للتأمين
31180	21654					31180	21654					31180	21654	الليانز للتأمين - مصر
27037	26804	3760	4271			30798	31075					30798	31075	بيت التأمين المصرى السعودى
														بوبا ايجيبت
36421	33050					36421	33050					36421	33050	المصرية للتأمين التكافى ممتلكات
38953	42426					38953	42426					38953	42426	وثاق للتأمين التكافى
8680	12689					8680	12689					8680	12689	أروب لتأمينات الممتلكات
27532	18508	15212	18153			42743	36661					42743	36661	اسكان للتأمين
60840	53804					60840	53804					60840	53804	طوكيو مارين جينرال - تكافل
35670	50769	611	870			36281	51640					36281	51640	أورينت للتأمين التكافى - ممتلكات
2091	1735					2091	1735					2091	1735	أكسا للتأمين
2275	1414	2065	2209	344	447	4684	4070					4684	4070	مصر للتأمين التكافى
2091	1735					2091	1735					2091	1735	ثروة للتأمين
1461	926					1461	926					1461	926	وطنية للتأمين
1461	926					1461	926					1461	926	مدى للتأمين
2234446	2112019	84821	84121	526	661	2319793	2196801			1400	1511	2318393	2195290	إجمالي شركات تأمينات الممتلكات والمسئوليات

فرع الهندسى

جدول (8/8/6)

بالآلاف جنيهه

صافى العمليات		إعادة تأمين صادر خارجى		إعادة تأمين صادر محلى		جملة الاكتتابات		إعادة تأمين وارد خارجى		إعادة تأمين وارد محلى		الاكتتاب المباشر		الشركات
2023/2022	2022/2021	2023/2022	2022/2021	2023/2022	2022/2021	2023/2022	2022/2021	2023/2022	2022/2021	2023/2022	2022/2021	2023/2022	2022/2021	
699188	487506	427856	352328			1127044	839834	468257	311801	25070	36287	633717	491745	مصر للتأمين
21123	19395	65021	69853	22458	15751	108602	104999				7	108602	104992	قناة السويس للتأمين
8313	4793	31946	18548	93	96	40352	23437	118	68	1186	1670	39048	21699	المهندس للتأمين
8676	4076	46660	24575	5184	2731	60521	31381					60521	31381	الدلتا للتأمين
1334	368	1768	488			3102	855					3102	855	AIG للتأمين
41347	35998	80445	72627	1413	851	123205	109476			105	103	123100	109373	جي اي جي للتأمين
														الجمعية المصرية للتأمين التعاونى
2583	1562	15947	55212		107	18530	56881	13007	7674	1326	791	4197	48416	تشب للتأمين
9347	3811	22070	16038	2304	3766	33721	23614					33721	23614	رويال للتأمين
13561	9941	4091	20328	1016	267	18668	30536	155	94	4139	4420	14374	26022	البايز للتأمين - مصر
418	528	1138	1070	269	690	1825	2288			53	53	1773	2235	بيت التامين المصرى السعودى
														بوبا اجيببت
3633	2443	40505	21159	4162	2351	48299	25953					48299	25953	المصرية للتأمين التكافى ممتلكات
786	796	5332	2048	1998	950	8115	3794			324	412	7791	3382	وثاق للتأمين التكافى
100	25	398	96			498	121					498	121	أروب لتأمينات الممتلكات
9085	8017	14349	9578		1149	23434	18744			4239	3939	19195	14805	اسكان للتأمين
759	104	2114	900	510	214	3383	1218			219	195	3165	1023	طوكيو مارين جينرال - تكافل
2870	2741	39728	38768	7321	3139	49920	44648					49920	44648	أورينت للتأمين التكافى - ممتلكات
4614	4762	23238	31241			27852	36003			6116	3384	21736	32619	أكسا للتأمين
989	464	7283	3861	910	646	9182	4971					9182	4971	مصر للتأمين التكافى
220	287	757	708			976	995					976	995	ثروة للتأمين
196	62					196	62			2		195	62	وطنية للتأمين
120	57	270	737			390	794					390	794	مدى للتأمين
829260	587735	830917	740162	47639	32707	1707816	1360604	481537	319638	42778	51260	1183501	989706	إجمالي شركات تأمينات الممتلكات والمسئوليات

فرع البترول

جدول (9/8/6)

بالآلاف جنيه

صافي العمليات		إعادة تأمين صادر خارجي		إعادة تأمين صادر محلي		جملة الاكتتابات		إعادة تأمين وارد خارجي		إعادة تأمين وارد محلي		الاكتتاب المباشر		الشركات
2023/2022	2022/2021	2023/2022	2022/2021	2023/2022	2022/2021	2023/2022	2022/2021	2023/2022	2022/2021	2023/2022	2022/2021	2023/2022	2022/2021	
1771908	956208	1269922	381238			3041829	1337446	1565346	771748			1476484	565698	مصر للتأمين قناة السويس للتأمين المهندس للتأمين الدلتا للتأمين AIG للتأمين
804	215	39420	21333			40224	21549			40224	21549			جي اي جي للتأمين الجمعية المصرية للتأمين التعاوني تشب للتأمين رويال للتأمين اليانز للتأمين - مصر بيت التأمين المصري السعودي بوبا ايجيبت
853	682		60728		6748	853	68158			853	68158			المصرية للتأمين التكافلي ممتلكات وثاق للتأمين التكافلي أروب لتأمينات الممتلكات اسكان للتأمين طوكيو مارين جيرال - تكافل أورينت للتأمين التكافلي - ممتلكات
45	9					45	9			45	9			أكسا للتأمين مصر للتأمين التكافلي ثروة للتأمين وطنية للتأمين مدى للتأمين
1773611	957114	1309341	463299		6748	3082952	1427161	1565346	771748			1517606	655413	إجمالي شركات تأمينات الممتلكات والمسئوليات

فرع الائتمان والضمان

جدول (10/8/6)

بالآلاف جنيهه

صافى العمليات		إعادة تأمين صادر خارجى		إعادة تأمين صادر محلى		جملة الاكتتابات		إعادة تأمين وارد خارجى		إعادة تأمين وارد محلى		الاكتتاب المباشر		الشركات
2023/2022	2022/2021	2023/2022	2022/2021	2023/2022	2022/2021	2023/2022	2022/2021	2023/2022	2022/2021	2023/2022	2022/2021	2023/2022	2022/2021	
198258						198258						198258		مصر للتأمين
59221						59221						59221		قناة السويس للتأمين
10602		42406				53008						53008		المهندس للتأمين
5968		12538		1393		19899						19899		الدلتا للتأمين
														AIG للتأمين
4537		47427				51964						51964		جي اي جي للتأمين
85551		122173				207725						207725		الجمعية المصرية للتأمين التعاونى
														تشب للتأمين
3716		4558				8274						8274		رويال للتأمين
														اليانز للتأمين - مصر
16779		160527		16704		194010						194010		بيت التأمين المصرى السعودى - سلامة
														بوبا اجيبت
552089		83633				635722						635722		المصرية للتأمين التكافى ممتلكات
3487		9949				13436						13436		وثاق للتأمين التكافى
														أروب لتأمينات الممتلكات
68349		97569				165917						165917		اسكان للتأمين
50						50						50		طوكيو مارين جينرال - تكافل
														أورينت للتأمين التكافى - ممتلكات
														أكسا للتأمين
20907		28507				49414						49414		مصر للتأمين التكافى
20787		67557				88344						88344		ثروة للتأمين
														وطنية للتأمين
														مدى للتأمين
1050299		676844		18097		1745241						1745241		إجمالي شركات تأمينات الممتلكات والمسئوليات

فرع الحوادث

جدول (11/8/6)

بالآلاف جنيه

صافي العمليات		إعادة تأمين صادر خارجي		إعادة تأمين صادر محلي		جملة الاكتتابات		إعادة تأمين وارد خارجي		إعادة تأمين وارد محلي		الاكتتاب المباشر		الشركات
2023/2022	2022/2021	2023/2022	2022/2021	2023/2022	2022/2021	2023/2022	2022/2021	2023/2022	2022/2021	2023/2022	2022/2021	2023/2022	2022/2021	
498965	602395	21612	18275	798	808	521375	621478	84800	65622	51319	7901	385256	547955	مصر للتأمين
28991	70073	8819	11252	2579	3155	40389	84479			149	149	40240	84331	قناة السويس للتأمين
22215	29324	10332	51419	69	69	32615	80811	194	116	759	698	31663	79997	المهندس للتأمين
15293	14916	15891	22853	1766	2539	32950	40308					32950	40308	الدلتا للتأمين
12050	5795	2925	2240	23	51	14999	8086			6554	607	8445	7479	AIG للتأمين
27829	27138	21141	64943	18	27	48987	92108			449	266	48538	91842	جي اي جي للتأمين
8555	85590	13718	80946			22273	166536					22273	166536	الجمعية المصرية للتأمين التعاوني
1101	367	96946	59252		1	98047	59620					98047	59620	تشب للتأمين
17984	18148	1444	1372		4	19428	19524					19428	19524	رويال للتأمين
136605	94397	24874	16810	9515	8134	170994	119341	256	149	9058	8575	161679	110617	البيانز للتأمين - مصر
11147	12841	1275	110521	2199	15033	14622	138395			167	187	14454	138208	بيت التأمين المصري السعودي بوبا ايجيبت
24957	640802	14268	85546	1803	9505	41029	735853					41029	735853	المصرية للتأمين التكافلي ممتلكات
11170	5891	439	648	179	491	11787	7030			83	83	11704	6947	وثاق للتأمين التكافلي
1260	263	575	408			1835	671					1835	671	أروب لتأمينات الممتلكات
15238	48298	2699	57410		8981	17938	114689			1245	714	16693	113975	اسكان للتأمين
4188	3264	723	246	325	295	5236	3805					5236	3805	طوكيو مارين جينرال - تكافل
9697	4715	22248	9044			31945	13760					31945	13760	أورينت للتأمين التكافلي - ممتلكات
22045	15132	14941	17879			36986	33012			2172	92	34814	32920	أكسا للتأمين
1946	10991	1673	21357	183	242	3802	32589					3802	32589	مصر للتأمين التكافلي
3270	5098	10321	11771	2998	933	16588	17802					16588	17802	ثروة للتأمين
3113	443	1434	522			4547	965					4547	965	وطنية للتأمين
1095	179	43	140			1137	319					1137	319	مدى للتأمين
878716	1696060	288341	644855	22454	50268	1189511	2391182	85250	65887	71955	19272	1032306	2306023	إجمالي شركات تأمينات الممتلكات والمسئوليات

فرع الطيبى

جدول (12/8/6)

بالآلاف جنيه

صافى العمليات		إعادة تأمين صادر خارجى		إعادة تأمين صادر محلى		جملة الاكتتابات		إعادة تأمين وارد خارجى		إعادة تأمين وارد محلى		الاكتتاب المباشر		الشركات
2023/2022	2022/2021	2023/2022	2022/2021	2023/2022	2022/2021	2023/2022	2022/2021	2023/2022	2022/2021	2023/2022	2022/2021	2023/2022	2022/2021	
82110	55631					82110	55631	8798	5105	1444	16206	71868	34320	مصر للتأمين
7519	5623	8461	931			15980	6554					15980	6554	قناة السويس للتأمين
11341	9628	33550	28884			44891	38511					44891	38511	المهندس للتأمين
6892	6217					6892	6217					6892	6217	الدلتا للتأمين
														AIG للتأمين
10779	6618	13283	10732			24061	17350					24061	17350	جي اي جي للتأمين
9138	9138					9138	9138					9138	9138	الجمعية المصرية للتأمين التعاونى
														تشب للتأمين
25009	19244	58295	116376		5236	83304	140856					83304	140856	رويال للتأمين
104242	63468	92564	68496	16335	9684	213141	141648					213141	141648	الليانز للتأمين - مصر
20241	16231	13177	8739	682		34100	24970					34100	24970	بيت التأمين المصرى السعودى
165835	102766	157543	97627	8292	5138	331670	205531					331670	205531	بوبا ايجيبت
40912	14850	94519	30295		3366	135431	48511					135431	48511	المصرية للتأمين التكافى ممتلكات
20815	18639	14248	11152	1567	2486	36630	32277					36630	32277	وثاق للتأمين التكافى
16229	13461	19836	16452			36065	29913					36065	29913	أروب لتأمينات الممتلكات
2015	886	1007	130			3022	1016					3022	1016	اسكان للتأمين
3740	3028	8728	7065			12468	10093					12468	10093	طوكيو مارين جينرال - تكافل
40604	27959	114820	81507			155424	109466					155424	109466	أورينت للتأمين التكافى - ممتلكات
174471	114178	17632	19831			192104	134009					192104	134009	أكسا للتأمين
														مصر للتأمين التكافى
14568	3423	19669	3054			34237	6477					34237	6477	ثروة للتأمين
5504	4954	2178	5082			7682	10036					7682	10036	وطنية للتأمين
16664	11163		1059			16664	12222					16664	12222	مدى للتأمين
778629	507102	669510	507412	26876	25911	1475015	1040425	8798	5105	1444	16206	1464772	1019114	إجمالي شركات تأمينات الممتلكات والمسئوليات

المعدلات الخاصة بشركات التأمين خلال السنوات الخمس الاخيرة

جدول (1/9/6)

2023/2022	2022/2021	2021/2020	2020/2019	2019/2018	البيان
%	%	%	%	%	
59.9	57.7	54.8	50.0	63.9	معدل الاحتفاظ
18.2	20.8	19.3	16.0	14.7	معدل عمولات اعادة التأمين الصادر
6.6	8.3	8.6	8.8	8.6	معدل المصروفات العمومية والادارية
16.7	18.1	17.3	17.1	18.9	معدل العمولات وتكاليف الانتاج
58.8	49.6	44.6	53.4	61.5	معدل الخسائر
41.3	47.0	53.7	50.9	54.3	معدل الاحتفاظ
20.8	22.2	21.6	23.0	28.8	معدل عمولات اعادة التأمين الصادر
17.0	16.0	17.0	17.6	15.8	معدل المصروفات العمومية والادارية
20.4	21.9	21.6	26.2	25.5	معدل العمولات وتكاليف الانتاج
42.6	50.1	46.5	41.9	41.9	معدل الخسائر
44.5	43.2	45.8	43.8	42.4	معدل الاحتفاظ
28.8	28.5	28.7	27.4	30.4	معدل عمولات اعادة التأمين الصادر
9.6	10.6	13.1	13.2	12.0	معدل المصروفات العمومية والادارية
27.2	26.3	27.1	26.4	26.6	معدل العمولات وتكاليف الانتاج
43.3	41.8	37.2	38.4	41.6	معدل الخسائر

جدول (2/9/6)

2023/2022	2022/2021	2021/2020	2020/2019	2019/2018	البيان	
%	%	%	%	%		
66.0	66.1	69.7	67.9	69.5	معدل الاحتفاظ	
24.9	25.5	28.2	28.2	29.7	معدل عمولات اعادة التامين الصادر	
8.3	8.0	8.7	9.6	11.9	معدل المصروفات العمومية والادارية	الدلتا للتأمين
21.5	23.4	24.2	25.1	26.5	معدل العمولات وتكاليف الانتاج	
51.9	61.7	55.6	49.9	47.9	معدل الخسائر	
91.8	71.8	25.3	34.6	33.5	معدل الاحتفاظ	
36.9	18.0	22.9	21.9	27.3	معدل عمولات اعادة التامين الصادر	
20.8	22.8	16.2	19.4	31.4	معدل المصروفات العمومية والادارية	AIG للتأمين
27.5	29.9	14.3	18.5	10.9	معدل العمولات وتكاليف الانتاج	
3.4	(19.9)	0.2	21.4	(4.8)	معدل الخسائر	
38.7	40.7	44.7	37.2	37.4	معدل الاحتفاظ	
22.8	23.2	24.4	24.6	27.8	معدل عمولات اعادة التامين الصادر	
6.9	7.1	7.8	7.7	9.1	معدل المصروفات العمومية والادارية	جي اي جي للتأمين
18.3	18.1	17.8	17.0	16.9	معدل العمولات وتكاليف الانتاج	
49.9	58.0	57.1	57.1	59.2	معدل الخسائر	

جدول (3/9/6)

2023/2022	2022/2021	2021/2020	2020/2019	2019/2018	البيان
%	%	%	%	%	
34.1	38.7	35.0	36.3	42.1	معدل الاحتفاظ
39.9	40.5	37.0	38.8	40.6	معدل عمولات اعادة التامين الصادر
28.3	24.6	25.3	26.2	20.2	معدل المصروفات العمومية والادارية
14.9	13.2	12.8	12.2	10.9	معدل العمولات وتكاليف الانتاج
42.6	27.0	46.5	3.2	44.9	معدل الخسائر
24.8	27.2	21.8	23.0	17.4	معدل الاحتفاظ
18.3	18.2	21.2	20.9	21.5	معدل عمولات اعادة التامين الصادر
14.7	16.0	12.6	10.1	11.0	معدل المصروفات العمومية والادارية
10.6	11.2	11.6	12.8	11.6	معدل العمولات وتكاليف الانتاج
21.8	9.0	20.3	(1.1)	6.2	معدل الخسائر

الجمعية المصرية للتأمين التعاوني

تشب للتأمين - مصر

جدول (4/9/6)

2023/2022	2022/2021	2021/2020	2020/2019	2019/2018	البيان
%	%	%	%	%	
63.3	62.8	66.3	63.8	64.7	معدل الاحتفاظ
23.3	22.4	20.8	21.7	25.6	معدل عمولات اعادة التامين الصادر
9.6	12.0	16.6	19.9	21.6	معدل المصروفات العمومية والادارية
24.3	23.7	25.4	23.2	18.9	معدل العمولات وتكاليف الانتاج
49.4	45.4	44.2	41.9	47.8	معدل الخسائر
62.5	64.3	62.5	62.9	75.9	معدل الاحتفاظ
9.7	10.7	9.9	9.3	13.5	معدل عمولات اعادة التامين الصادر
5.7	6.0	8.5	8.4	9.6	معدل المصروفات العمومية والادارية
18.9	19.5	20.9	20.3	23.8	معدل العمولات وتكاليف الانتاج
44.2	49.9	48.6	49.7	50.8	معدل الخسائر
78.9	75.3	76.6	75.3	79.2	معدل الاحتفاظ
30.8	29.0	32.9	31.6	32.2	معدل عمولات اعادة التامين الصادر
11.9	7.1	7.3	5.5	5.8	معدل المصروفات العمومية والادارية
27.0	30.4	27.8	26.4	30.5	معدل العمولات وتكاليف الانتاج
47.6	59.3	56.3	51.9	47.1	معدل الخسائر

رويال للتأمين

البيانز للتأمين - مصر

بيت التامين المصرى السعودى

جدول (5/9/6)

2023/2022	2022/2021	2021/2020	2020/2019	2019/2018	البيان
%	%	%	%	%	
49.9	49.6	49.8	49.8	50.3	معدل الاحتفاظ
26.4	26.5	27.9	24.5	25.1	معدل عمولات اعادة التامين الصادر
6.4	6.8	5.4	5.3	5.8	معدل المصروفات العمومية والادارية
21.4	24.1	27.9	21.2	19.8	معدل العمولات وتكاليف الانتاج
68.6	50.8	49.4	49.7	50.8	معدل الخسائر
44.3	49.2	62.4	71.0	36.6	معدل الاحتفاظ
25.7	24.9	26.6	24.0	30.8	معدل عمولات اعادة التامين الصادر
5.2	5.3	5.0	5.4	5.6	معدل المصروفات العمومية والادارية
19.1	17.2	16.3	18.3	17.3	معدل العمولات وتكاليف الانتاج
77.2	84.1	65.8	67.9	60.1	معدل الخسائر
77.4	80.1	81.2	77.0	78.9	معدل الاحتفاظ
24.7	26.4	26.4	28.7	32.8	معدل عمولات اعادة التامين الصادر
6.7	6.6	6.5	6.1	9.3	معدل المصروفات العمومية والادارية
21.6	21.7	23.8	24.8	24.2	معدل العمولات وتكاليف الانتاج
66.2	67.8	66.7	61.9	55.0	معدل الخسائر

بوبا ايجيبت

المصرية للتأمين التكافلى ممتلكات

وثاق للتأمين التكافلى

جدول (6/9/6)

2023/2022	2022/2021	2021/2020	2020/2019	2019/2018	البيان
%	%	%	%	%	
74.3	72.1	74.0	73.0	71.1	معدل الاحتفاظ
4.5	3.8	6.5	5.7	6.5	معدل عمولات اعادة التامين الصادر
15.4	13.1	16.3	14.4	17.2	معدل المصروفات العمومية والادارية
20.0	16.8	21.0	25.9	23.6	معدل العمولات وتكاليف الانتاج
49.0	51.0	48.8	40.7	47.6	معدل الخسائر
56.4	47.8	36.9	36.1	36.1	معدل الاحتفاظ
29.2	26.9	27.7	32.2	30.6	معدل عمولات اعادة التامين الصادر
10.3	10.5	10.6	11.5	8.4	معدل المصروفات العمومية والادارية
21.3	21.3	22.0	27.7	27.0	معدل العمولات وتكاليف الانتاج
60.6	74.1	54.3	56.9	59.1	معدل الخسائر
41.8	46.6	46.8	44.1	49.7	معدل الاحتفاظ
25.7	22.1	18.5	20.2	22.7	معدل عمولات اعادة التامين الصادر
-	-	-	-	-	معدل المصروفات العمومية والادارية
20.7	21.4	20.2	20.7	24.4	معدل العمولات وتكاليف الانتاج
45.9	53.6	61.7	58.4	65.9	معدل الخسائر

أروب لتأمينات الممتلكات

اسكان للتأمين

طوكيو مارين جينرال تكافل

جدول (7/9/6)

2023/2022	2022/2021	2021/2020	2020/2019	2019/2018	البيان
%	%	%	%	%	
36.8	41.2	38.5	37.9	38.3	معدل الاحتفاظ
13.5	15.7	18.5	21.6	22.1	معدل عمولات اعادة التامين الصادر
-	-	-	-	-	معدل المصروفات العمومية والادارية
15.9	17.4	17.9	18.5	19.7	معدل العمولات وتكاليف الانتاج
47.0	48.7	47.3	48.2	49.0	معدل الخسائر
78.4	74.7	82.8	88.5	87.8	معدل الاحتفاظ
21.8	21.6	18.5	22.2	24.5	معدل عمولات اعادة التامين الصادر
4.4	3.7	2.7	2.4	4.1	معدل المصروفات العمومية والادارية
17.9	18.4	15.7	14.9	16.2	معدل العمولات وتكاليف الانتاج
77.2	83.4	97.0	77.1	78.2	معدل الخسائر

أوريدنت للتأمين التكافلي - ممتلكات

أكسا للتأمين

جدول (8/9/6)

2023/2022	2022/2021	2021/2020	2020/2019	2019/2018	البيان
%	%	%	%	%	
59.1	58.8	27.2	26.6	31.4	معدل الاحتفاظ
33.0	36.2	38.8	37.6	30.3	معدل عمولات اعادة التامين الصادر
11.6	12.5	17.1	14.3	13.3	معدل المصروفات العمومية والادارية
27.6	24.5	29.1	29.3	26.7	معدل العمولات وتكاليف الانتاج
46.0	43.6	37.6	51.7	36.4	معدل الخسائر
73.0	76.4	80.9	85.1	93.6	معدل الاحتفاظ
18.7	22.7	30.8	31.4	3457.3	معدل عمولات اعادة التامين الصادر
12.3	11.1	12.2	14.8	142.9	معدل المصروفات العمومية والادارية
23.7	26.1	27.4	24.2	286.0	معدل العمولات وتكاليف الانتاج
49.9	56.4	54.8	54.8	45.9	معدل الخسائر

مصر للتأمين التكافلي

ثروة للتأمين

جدول (9/9/6)

2023/2022	2022/2021	2021/2020	2020/2019	2019/2018	البيان
%	%	%	%	%	
82.5	77.4	73.6	-	-	معدل الاحتفاظ
45.2	35.2	31.3	-	-	معدل عمولات اعادة التامين الصادر
9.6	11.5	29.5	-	-	معدل المصروفات العمومية والادارية
25.7	24.0	25.8	-	-	معدل العمولات وتكاليف الانتاج
47.5	57.3	40.5	-	-	معدل الخسائر
93.5	89.3	58.1	-	-	معدل الاحتفاظ
30.8	32.7	25.7	-	-	معدل عمولات اعادة التامين الصادر
9.1	12.4	16.7	-	-	معدل المصروفات العمومية والادارية
15.0	17.5	14.3	-	-	معدل العمولات وتكاليف الانتاج
71.0	65.0	54.5	-	-	معدل الخسائر

جدول (10/9/6)

2023/2022	2022/2021	2021/2020	2020/2019	2019/2018	البيان
%	%	%	%	%	
56.3	56.6	56.9	54.7	59.8	معدل الاحتفاظ
20.3	21.8	21.6	20.0	21.9	معدل عمولات اعادة التامين الصادر
7.1	8.0	8.5	8.7	9.3	معدل المصروفات العمومية والادارية
18.9	19.8	19.5	19.2	19.9	معدل العمولات وتكاليف الانتاج
56.5	55.0	54.3	54.3	58.0	معدل الخسائر

السوق

معدلات شركات التأمين لكل فرع تأميني

حدود (1/10/6)

2023/2022					2022/2021					البيان
معدل الخسائر	معدل العمولات وتكاليف الإنتاج	معدل المصروفات العمومية والإدارية	معدل عمولات إعادة التأمين الصادر	معدل الاحتفاظ	معدل الخسائر	معدل العمولات وتكاليف الإنتاج	معدل المصروفات العمومية والإدارية	معدل عمولات إعادة التأمين الصادر	معدل الاحتفاظ	
%	%	%	%	%	%	%	%	%	%	
56.1	20.6	4.8	22.7	45.5	43.9	19.7	6.4	24.5	38.9	حريق
51.4	19.2	12.0	10.1	78.3	25.7	19.9	15.0	15.8	75.9	بحري
47.7	19.9	9.2	0.0	100.0	24.2	23.1	14.3	0.0	100.0	داخلي
28.7	9.6	8.3	3.4	74.1	35.6	12.0	11.6	21.6	75.0	سفن
49.7	10.4	4.8	19.1	30.7	34.1	8.2	5.3	11.5	18.9	طيران
60.3	26.2	10.2	0.0	100.0	67.1	26.3	12.7	0.0	100.0	تكميلي
44.6	31.0	19.2	0.0	100.0	22.4	44.2	14.4	0.0	100.0	اجباري
41.7	13.0	4.5	17.3	25.0	30.1	11.9	5.5	23.5	17.2	هندسي
75.6	9.6	3.4	15.8	31.8	21.7	10.8	4.2	17.8	34.0	بترول
63.4	1.6	0.6	0.0	31.8	0.0	0.0	0.0	0.0	0.0	ضمان والتأمين
35.9	27.8	11.6	13.5	88.6	58.2	23.4	10.4	30.2	90.5	حوادث
84.6	6.5	6.8	0.0	100.0	81.3	7.2	10.9	0.0	99.7	طبي
58.8	16.7	6.6	18.2	59.9	49.6	18.1	8.3	20.8	57.7	الإجمالي
11.5	36.0	15.2	24.1	27.4	91.2	38.4	15.0	22.0	26.5	حريق
1.3	40.3	28.4	38.8	25.5	30.9	36.5	44.3	39.2	26.4	بحري
(3.9)	40.0	34.0	28.6	72.9	4.4	38.2	43.5	22.0	77.5	داخلي
64.6	11.5	15.9	27.0	14.0	33.7	8.3	12.6	19.7	4.5	سفن
0.0	0.0	0.0	0.0	0.0	0.0	0.0	0.0	0.0	0.0	طيران
44.3	26.3	19.1	0.9	89.2	45.1	24.2	20.3	0.9	89.2	تكميلي
35.0	24.0	19.8	0.0	100.0	30.5	24.8	18.6	0.0	100.0	اجباري
29.4	10.5	12.9	18.4	7.3	92.5	10.3	11.9	24.2	9.0	هندسي
0.0	0.0	0.0	0.0	0.0	0.0	0.0	0.0	0.0	0.0	بترول
880.7	0.0	0.1	0.0	31.8	0.0	0.0	0.0	0.0	0.0	ضمان والتأمين
11.8	37.4	24.9	39.0	77.7	39.6	41.8	15.3	33.5	90.8	حوادث
112.1	5.0	19.0	20.2	44.9	163.0	4.9	23.7	3.5	65.5	طبي
42.6	20.4	17.0	20.8	41.3	50.1	21.9	16.0	22.2	47.0	الإجمالي
22.6	33.4	9.3	31.6	21.9	21.0	31.5	10.1	29.4	20.1	حريق
5.9	27.4	14.9	29.2	28.7	25.0	25.9	16.0	30.1	29.5	بحري
54.6	23.4	14.9	38.5	49.9	67.7	28.1	16.0	38.2	48.4	داخلي
24.2	18.1	11.3	20.2	15.9	68.9	15.0	35.2	36.6	26.0	سفن
0.0	0.0	0.0	0.0	0.0	0.0	0.0	0.0	0.0	0.0	طيران
51.3	28.5	7.3	25.9	65.2	50.3	31.0	8.2	29.4	70.7	تكميلي
16.0	24.3	18.4	0.0	100.0	19.4	23.3	16.3	26.3	82.4	اجباري
29.3	21.4	9.0	32.6	18.2	(1.2)	22.8	10.7	32.5	12.0	هندسي
0.0	0.0	0.0	0.0	0.0	0.0	0.0	0.0	0.0	0.0	بترول
233.9	0.1	0.0	0.1	31.8	318.5	0.1	0.1	0.0	0.0	ضمان والتأمين
4.3	29.0	17.2	34.0	73.6	5.6	25.3	12.9	23.8	58.5	حوادث
124.0	13.8	7.2	21.3	25.2	108.7	10.5	7.7	21.3	25.0	طبي
43.3	27.2	9.6	28.8	44.5	41.8	26.3	10.6	28.5	43.2	الإجمالي

معدلات شركات التأمين لكل فرع تأميني

جدول (2/10/6)

2023/2022					2022/2021					البيان
معدل الخسائر	معدل العمولات وتكاليف الإنتاج	معدل المصروفات العمومية والإدارية	معدل عمولات اعادة التأمين الصادر	معدل الاحتفاظ	معدل الخسائر	معدل العمولات وتكاليف الإنتاج	معدل المصروفات العمومية والإدارية	معدل عمولات اعادة التأمين الصادر	معدل الاحتفاظ	
%	%	%	%	%	%	%	%	%	%	
59.9	21.3	7.9	29.6	12.5	43.2	19.0	7.3	24.3	10.6	حريق
21.7	14.7	9.0	15.1	23.2	(6.1)	19.8	11.8	24.3	27.4	بحري
11.8	24.8	5.7	37.7	27.4	30.0	25.4	5.3	46.0	41.5	داخلي
194.1	13.8	5.1	32.9	12.7	(15.5)	17.8	3.2	30.6	14.2	سفن
0.0	10.9	4.2	15.8	22.8	0.0	0.0	0.0	0.0	0.0	طيران
46.0	36.3	10.6	0.0	98.6	64.1	35.6	9.2	0.0	97.8	تكميلي
33.3	26.7	3.9	0.0	100.0	38.7	23.4	4.3	0.0	100.0	اجباري
40.7	16.9	5.4	25.3	30.2	49.6	15.2	5.1	28.7	27.4	هندسي
16.2	9.5	12.3	15.7	36.0	0.0	18.2	45.1	4.3	68.9	بترول
45.0	0.1	0.0	0.0	31.8	0.0	0.0	0.0	0.0	0.0	ضمان وانتمان
30.6	15.8	8.4	26.4	62.1	1.4	26.8	7.3	24.1	62.8	حوادث
70.1	9.7	7.3	0.0	100.0	83.8	7.5	8.3	0.0	100.0	طبي
51.9	21.5	8.3	24.9	66.0	61.7	23.4	8.0	25.5	66.1	الاجمالي
0.0	0.1	0.0	0.0	34.6	(63.8)	0.0	0.0	(0.3)	36.7	حريق
(6,995.7)	0.0	0.0	0.0	0.0	(466.9)	(159.5)	21.7	12.9	6.1	بحري
0.0	0.0	0.0	0.0	0.0	(15.3)	0.0	0.0	0.0	0.0	داخلي
0.0	0.0	0.0	0.0	0.0	0.0	0.0	0.0	0.0	0.0	سفن
0.0	0.0	0.0	0.0	0.0	0.0	0.0	0.0	0.0	0.0	طيران
(32,538.4)	0.0	0.0	0.0	0.0	(17.0)	29.3	8,703.4	0.0	100.0	تكميلي
0.0	0.0	0.0	0.0	0.0	0.0	0.0	0.0	0.0	0.0	اجباري
15.0	18.5	79.1	48.2	42.7	(50.5)	48.2	25.8	29.6	17.6	هندسي
-	0.0	0.0	0.0	0.0	-	0.0	0.0	0.0	0.0	بترول
0.0	0.0	0.0	0.0	31.8	0.0	0.0	0.0	0.0	0.0	ضمان وانتمان
13.5	27.7	16.3	25.2	95.7	(7.1)	26.9	20.3	6.7	83.3	حوادث
0.0	0.0	0.0	0.0	0.0	0.0	0.0	0.0	0.0	0.0	طبي
3.4	27.5	20.8	36.9	91.8	(19.9)	29.9	22.8	18.0	71.8	الاجمالي
29.3	14.2	4.9	19.0	12.0	18.8	17.1	5.0	18.5	14.8	حريق
34.7	20.4	11.2	43.2	18.2	9.0	31.3	12.6	51.4	22.4	بحري
9.0	25.0	10.2	45.1	50.4	9.5	31.1	11.7	42.7	47.0	داخلي
(137.6)	10.4	9.8	18.8	4.5	(183.8)	13.2	11.9	18.7	8.7	سفن
33.5	6.3	11.6	29.2	0.0	(2,703.0)	9.4	10.5	9.3	0.0	طيران
55.3	23.6	9.1	61.7	92.0	67.8	22.6	10.2	69.2	92.9	تكميلي
32.2	25.9	10.7	54.1	46.1	49.5	24.6	10.2	51.7	46.5	اجباري
39.1	16.8	5.4	26.0	21.4	42.7	14.9	5.9	22.8	16.0	هندسي
307.1	5.8	5.4	5.9	0.5	(2.8)	6.0	5.4	9.8	1.1	بترول
24.7	0.1	0.0	0.1	31.8	(14.6)	0.1	0.0	0.0	0.0	ضمان وانتمان
10.9	23.4	6.8	20.7	40.9	9.3	23.8	6.7	23.8	44.0	حوادث
100.7	12.8	7.7	11.0	36.4	101.2	8.6	6.2	12.8	55.0	طبي
49.9	18.3	6.9	22.8	38.7	58.0	18.1	7.1	23.2	40.7	الاجمالي

معدلات شركات التأمين لكل فرع تأميني

جدول (3/10/6)

2023/2022					2022/2021					البيان
معدل الخسائر	معدل العمولات وتكاليف الانتاج	معدل المصروفات العمومية والادارية	معدل عمولات اعادة التأمين الصادر	معدل الاحتفاظ	معدل الخسائر	معدل العمولات وتكاليف الانتاج	معدل المصروفات العمومية والادارية	معدل عمولات اعادة التأمين الصادر	معدل الاحتفاظ	
%	%	%	%	%	%	%	%	%	%	
15.8	10.5	36.8	35.9	50.4	58.7	8.0	24.0	43.2	44.2	حريق
36.4	29.0	547.1	48.6	23.7	(0.3)	7.4	606.8	72.4	16.7	بحري
0.0	0.0	1,170.7	38.3	14.2	(25,713.0)	31.9	1,050.8	36.9	15.2	داخلي
0.0	0.0	0.0	0.0	0.0	0.0	0.0	0.0	0.0	0.0	سفن
0.0	0.0	0.0	0.0	0.0	0.0	0.0	0.0	0.0	0.0	طيران
0.0	0.0	0.0	0.0	0.0	0.0	0.0	0.0	0.0	0.0	تكميلي
0.0	0.0	0.0	0.0	0.0	0.0	0.0	0.0	0.0	0.0	اجباري
0.0	0.0	0.0	0.0	0.0	0.0	0.0	0.0	0.0	0.0	هندسي
0.0	0.0	0.0	0.0	0.0	0.0	0.0	0.0	0.0	0.0	بترول
70.8	1.1	2.3	3.9	31.8	22.4	1.4	3.7	0.0	0.0	ضمان وائتمان
(0.1)	29.6	29.9	45.2	57.0	29.0	5.3	1.6	4.3	37.9	حوادث
0.0	0.0	0.0	0.0	0.0	0.0	0.0	0.0	0.0	0.0	طبي
42.6	14.9	28.3	39.9	34.1	27.0	13.2	24.6	40.5	38.7	الاجمالي
21.1	10.8	14.7	13.3	34.6	16.3	12.1	16.0	14.4	36.7	حريق
(6.0)	7.6	14.7	21.9	0.1	(12.6)	4.5	16.0	21.6	2.4	بحري
(3.0)	7.4	14.7	21.1	(3.7)	(29.9)	7.0	16.0	24.9	5.0	داخلي
0.0	0.0	0.0	0.0	0.0	0.0	0.0	0.0	0.0	0.0	سفن
0.0	0.0	0.0	0.0	0.0	0.0	0.0	0.0	0.0	0.0	طيران
0.0	0.0	0.0	0.0	0.0	0.0	0.0	0.0	0.0	0.0	تكميلي
0.0	0.0	0.0	0.0	0.0	0.0	0.0	0.0	0.0	0.0	اجباري
282.0	10.7	14.7	14.2	(6.9)	15.8	14.6	16.0	14.2	30.2	هندسي
0.0	0.0	0.0	0.0	0.0	0.0	0.0	0.0	0.0	0.0	بترول
0.0	0.0	0.0	0.0	31.8	0.0	0.0	0.0	0.0	0.0	ضمان وائتمان
11.3	10.8	14.7	22.9	19.3	(19.4)	10.4	16.0	21.9	17.8	حوادث
0.0	0.0	0.0	0.0	0.0	0.0	0.0	0.0	0.0	0.0	طبي
21.8	10.6	14.7	18.3	24.8	9.0	11.2	16.0	18.2	27.2	الاجمالي

معدلات شركات التأمين لكل فرع تأميني

جدول (4/10/6)

2023/2022					2022/2021					البيان
معدل الخسائر	معدل العمولات وتكاليف الانتاج	معدل المصروفات العمومية والإدارية	معدل عمولات إعادة التأمين الصادر	معدل الاحتفاظ	معدل الخسائر	معدل العمولات وتكاليف الانتاج	معدل المصروفات العمومية والإدارية	معدل عمولات إعادة التأمين الصادر	معدل الاحتفاظ	
%	%	%	%	%	%	%	%	%	%	
18.0	19.5	7.8	24.6	3.3	58.8	20.1	8.8	28.1	8.4	حريق
(1.4)	33.8	10.5	28.6	28.9	29.5	34.4	9.8	33.6	14.0	بحري
20.9	33.8	10.5	40.7	31.3	16.7	34.6	5.7	33.6	13.4	داخلي
(4.5)	12.6	21.2	29.0	20.8	40.0	11.6	11.8	29.0	17.5	سفن
0.0	0.0	0.0	0.0	0.0	0.0	0.0	0.0	0.0	0.0	طيران
54.3	30.6	12.3	0.1	98.5	63.1	30.3	11.1	0.4	98.6	تكميلي
40.3	29.2	11.5	0.0	100.0	17.7	28.6	16.6	0.0	100.0	اجباري
115.7	15.8	9.7	31.5	10.4	(1.2)	17.6	11.8	25.8	9.3	هندسي
0.0	0.0	0.0	0.0	0.0	0.0	0.0	0.0	0.0	0.0	بترول
38.1	0.2	0.1	0.3	31.8	12.1	0.2	0.2	0.0	0.0	ضمان والتأمين
7.3	24.4	8.0	17.8	51.4	17.6	16.0	8.2	8.7	48.7	حوادث
58.8	17.9	6.8	21.3	47.5	39.8	14.7	11.8	20.1	29.4	طبي
49.4	24.3	9.6	23.3	63.3	45.4	23.7	12.0	22.4	62.8	الاجمالي
(103.5)	17.7	3.7	12.3	21.4	9.1	17.9	6.9	15.0	26.6	حريق
42.9	18.0	9.9	12.3	25.2	19.6	25.2	14.3	7.3	60.1	بحري
(0.9)	27.3	32.4	26.1	52.5	5.8	28.2	18.7	2.6	82.0	داخلي
0.0	0.0	0.0	0.0	0.0	0.0	0.0	0.0	0.0	0.0	سفن
0.0	0.0	0.0	0.0	0.0	0.0	0.0	0.0	0.0	0.0	طيران
44.0	31.4	10.5	0.4	99.3	54.4	30.2	12.0	8.3	99.4	تكميلي
66.8	23.5	8.0	0.0	100.0	49.2	22.2	6.5	0.0	99.9	اجباري
22.4	15.3	2.0	14.7	19.5	4.3	14.9	7.1	11.2	28.4	هندسي
0.0	0.0	0.0	0.0	0.0	0.0	0.0	0.0	0.0	0.0	بترول
0.0	0.0	0.0	0.0	31.8	0.0	0.0	0.0	0.0	0.0	ضمان والتأمين
13.6	21.3	3.1	10.1	65.2	5.1	24.4	2.1	18.4	65.4	حوادث
64.3	12.0	3.3	8.2	51.8	65.7	11.7	2.5	8.8	49.2	طبي
44.2	18.9	5.7	9.7	62.5	49.9	19.5	6.0	10.7	64.3	الاجمالي
(90.8)	33.4	28.0	33.8	9.8	105.5	34.2	18.5	33.6	12.5	حريق
(1.6)	37.6	19.3	44.3	23.7	(0.4)	32.2	13.1	45.8	27.7	بحري
7.7	37.6	18.7	45.3	27.5	(2.0)	24.4	13.1	45.1	26.8	داخلي
0.0	0.0	0.0	0.0	0.0	(287.5)	0.0	0.0	0.0	0.0	سفن
0.0	0.0	0.0	0.0	0.0	0.0	0.0	0.0	0.0	0.0	طيران
41.5	31.4	11.2	17.6	98.5	64.3	35.2	5.9	6.0	99.7	تكميلي
25.7	26.0	11.1	0.0	100.0	31.7	26.9	5.9	0.0	100.0	اجباري
(2.9)	25.6	10.8	34.9	13.4	1.4	21.6	6.4	23.8	18.9	هندسي
0.0	0.0	0.0	0.0	0.0	0.0	0.0	0.0	0.0	0.0	بترول
127.2	0.2	0.1	0.5	31.8	143.9	0.3	0.1	0.0	0.0	ضمان والتأمين
49.5	21.8	10.6	27.3	90.2	(45.3)	18.4	3.4	4.0	50.7	حوادث
86.8	21.0	11.4	21.8	68.0	103.6	27.5	8.1	21.3	55.6	طبي
47.6	27.0	11.9	30.8	78.9	59.3	30.4	7.1	29.0	75.3	الاجمالي

معدلات شركات التأمين لكل فرع تأميني

جدول (5/10/6)

2023/2022					2022/2021					البيان
معدل الخسائر	معدل العمولات وتكاليف الانتاج	معدل المصروفات العمومية والادارية	معدل عمولات اعادة التأمين الصادر	معدل الاحتفاظ	معدل الخسائر	معدل العمولات وتكاليف الانتاج	معدل المصروفات العمومية والادارية	معدل عمولات اعادة التأمين الصادر	معدل الاحتفاظ	
%	%	%	%	%	%	%	%	%	%	
0.0	0.0	0.0	0.0	0.0	0.0	0.0	0.0	0.0	0.0	حريق
0.0	0.0	0.0	0.0	0.0	0.0	0.0	0.0	0.0	0.0	بحري
0.0	0.0	0.0	0.0	0.0	0.0	0.0	0.0	0.0	0.0	داخلي
0.0	0.0	0.0	0.0	0.0	0.0	0.0	0.0	0.0	0.0	سفن
0.0	0.0	0.0	0.0	0.0	0.0	0.0	0.0	0.0	0.0	طيران
0.0	0.0	0.0	0.0	0.0	0.0	0.0	0.0	0.0	0.0	تكميلي
0.0	0.0	0.0	0.0	0.0	0.0	0.0	0.0	0.0	0.0	اجباري
0.0	0.0	0.0	0.0	0.0	0.0	0.0	0.0	0.0	0.0	هندسي
0.0	0.0	0.0	0.0	0.0	0.0	0.0	0.0	0.0	0.0	بترول
0.0	0.0	0.0	0.0	0.0	0.0	0.0	0.0	0.0	0.0	ضمان وانتمان
0.0	0.0	0.0	0.0	0.0	0.0	0.0	0.0	0.0	0.0	حوادث
50.8	21.4	6.4	26.4	49.9	50.8	24.1	6.8	26.5	49.6	طبي
68.6	21.4	6.4	26.4	49.9	50.8	24.1	6.8	26.5	49.6	الاجمالي
20.3	21.4	5.3	32.3	14.2	3.3	17.0	3.0	32.3	10.1	حريق
27.5	30.1	5.6	32.0	15.7	(7.5)	37.3	6.2	34.7	24.6	بحري
13.4	29.6	7.3	41.4	17.4	14.8	39.9	9.5	43.9	35.7	داخلي
11.7	21.5	5.6	23.8	18.1	2.9	20.2	5.6	21.5	31.7	سفن
0.0	0.0	0.0	0.0	0.0	0.0	0.0	0.0	0.0	0.0	طيران
59.2	28.2	6.1	1.1	98.3	56.3	27.9	6.0	0.0	97.6	تكميلي
28.4	26.0	4.7	0.0	100.0	51.4	25.2	4.8	0.0	100.0	اجباري
66.3	25.9	7.7	35.3	8.2	37.1	25.8	6.7	34.0	10.2	هندسي
0.9	12.9	4.8	13.8	19.7	9.5	10.9	4.9	13.2	14.6	بترول
120.1	1.4	0.5	2.7	31.8	120.8	2.0	0.7	0.0	0.0	ضمان وانتمان
0.4	37.1	5.0	40.7	58.4	(18.4)	6.7	1.8	7.1	60.7	حوادث
148.6	11.3	5.1	17.3	30.0	97.8	10.8	5.5	17.3	28.8	طبي
77.2	19.1	5.2	25.7	44.3	84.1	17.2	5.3	24.9	49.2	الاجمالي
88.7	37.0	11.1	44.1	15.2	71.9	35.9	12.0	48.4	15.1	حريق
34.0	43.3	14.9	66.9	22.0	(22.5)	36.2	18.9	50.2	25.9	بحري
3.3	37.5	15.6	45.6	26.5	98.7	30.7	18.6	63.9	10.7	داخلي
0.0	0.0	0.0	0.0	0.0	0.0	0.0	0.0	0.0	0.0	سفن
0.0	0.0	0.0	0.0	0.0	0.0	0.0	0.0	0.0	0.0	طيران
61.4	30.0	5.6	7.5	99.7	65.6	29.4	5.9	1.7	99.8	تكميلي
22.2	25.7	18.1	0.0	100.0	25.8	26.0	13.6	0.0	100.0	اجباري
38.9	22.7	10.8	41.4	8.5	8.9	31.1	10.6	54.0	11.5	هندسي
-	0.0	0.0	0.0	0.0	-	0.0	0.0	0.0	0.0	بترول
300.2	0.0	0.0	0.0	31.8	0.0	0.0	0.0	0.0	0.0	ضمان وانتمان
35.3	16.5	6.9	48.5	84.3	(6.3)	15.9	5.2	30.2	78.9	حوادث
98.9	9.4	4.9	16.3	53.7	103.9	9.5	4.8	16.3	60.1	طبي
66.2	21.6	6.7	24.7	77.4	67.8	21.7	6.6	26.4	80.1	الاجمالي

معدلات شركات التأمين لكل فرع تأميني

جدول (6/10/6)

2023/2022					2022/2021					البيان
معدل الخسائر	معدل العمولات وتكاليف الانتاج	معدل المصرفوات العمومية والادارية	معدل عمولات اعادة التأمين الصادر	معدل الاحتفاظ	معدل الخسائر	معدل العمولات وتكاليف الانتاج	معدل المصرفوات العمومية والادارية	معدل عمولات اعادة التأمين الصادر	معدل الاحتفاظ	
%	%	%	%	%	%	%	%	%	%	
99.9	23.8	15.4	48.3	13.3	(0.1)	23.9	13.1	50.0	7.8	حريق
(47.0)	33.6	19.6	41.2	43.3	28.9	40.4	36.3	78.8	64.9	بحري
18.4	25.5	15.4	48.7	42.3	78.1	27.7	22.0	43.4	50.7	داخلي
0.0	0.0	0.0	0.0	0.0	0.0	0.0	0.0	0.0	0.0	سفن
0.0	0.0	0.0	0.0	0.0	0.0	0.0	0.0	0.0	0.0	طيران
55.4	27.9	14.3	13.9	98.6	68.1	29.7	12.9	0.0	99.2	تكميلي
21.5	21.4	16.5	0.0	100.0	24.5	14.4	13.4	0.0	100.0	اجباري
149.3	11.4	11.2	31.9	10.9	0.0	13.3	29.2	40.7	9.5	هندسي
0.0	0.0	0.0	0.0	0.0	-	0.0	0.0	0.0	0.0	بترول
0.0	0.0	0.0	0.0	31.8	0.0	0.0	0.0	0.0	0.0	ضمان والتأمين
23.5	9.8	15.4	40.4	96.7	3.5	19.1	16.4	40.0	95.8	حوادث
60.2	18.6	15.4	0.0	59.1	63.4	13.7	12.6	0.0	57.3	طبي
49.0	20.0	15.4	4.5	74.3	51.0	16.8	13.1	3.8	72.1	الاجمالي
91.2	27.1	11.9	32.4	16.9	12.7	28.5	5.9	27.4	17.2	حريق
66.8	30.6	12.1	34.9	16.8	61.4	27.8	8.4	0.0	14.6	بحري
5.5	36.6	38.4	37.3	3.3	(675.0)	35.5	13.4	0.0	13.9	داخلي
(30.4)	13.7	36.0	23.2	5.9	(16.8)	11.2	33.7	0.0	20.1	سفن
51.8	5.5	6.7	10.9	5.2	22.3	52.5	5.1	0.0	100.0	طيران
50.6	28.7	9.3	35.8	39.3	58.6	26.2	16.5	35.8	39.2	تكميلي
66.0	26.1	13.0	31.3	41.8	10.2	27.0	17.3	30.5	40.2	اجباري
43.3	18.1	11.5	26.3	21.4	18.4	17.2	34.2	24.4	21.2	هندسي
0.0	0.0	0.0	0.0	0.0	0.0	0.0	0.0	0.0	0.0	بترول
74.3	0.4	0.2	0.2	31.8	207.0	0.6	0.2	0.0	0.0	ضمان والتأمين
38.1	21.7	9.9	13.9	82.7	34.5	8.3	2.3	4.5	62.0	حوادث
102.9	10.8	9.4	17.3	54.2	101.6	9.3	8.7	22.5	61.0	طبي
60.6	21.3	10.3	29.2	56.4	74.1	21.3	10.5	26.9	47.8	الاجمالي
26.4	22.3	0.0	23.1	11.3	(0.6)	20.2	0.0	21.3	10.0	حريق
40.4	13.4	0.0	19.5	4.5	(4.1)	15.5	0.0	23.2	8.9	بحري
23.0	15.9	0.0	38.9	22.2	51.1	33.4	0.0	38.8	23.2	داخلي
0.0	10.2	0.0	10.8	0.0	0.0	8.3	0.0	10.8	1.6	سفن
0.0	0.0	0.0	0.0	0.0	0.0	0.0	0.0	0.0	0.0	طيران
40.3	27.2	0.0	2.4	97.4	64.4	30.4	0.0	1.4	95.6	تكميلي
51.6	26.2	0.0	0.0	100.0	198.7	25.5	0.0	0.0	100.0	اجباري
62.9	24.2	0.0	26.9	14.6	75.8	12.6	0.0	26.4	4.1	هندسي
0.0	0.0	0.0	0.0	0.0	0.0	0.0	0.0	0.0	0.0	بترول
7.2	0.1	0.0	0.2	31.8	1.9	0.2	0.0	0.0	0.0	ضمان والتأمين
22.7	34.0	0.0	35.7	44.5	10.5	14.1	0.0	9.0	17.7	حوادث
97.5	16.7	0.0	27.7	23.7	99.2	14.7	0.0	25.5	24.2	طبي
45.9	20.7	0.0	25.7	41.8	53.6	21.4	0.0	22.1	46.6	الاجمالي

معدلات شركات التأمين لكل فرع تأميني

جدول (7/10/6)

2023/2022					2022/2021					البيان
معدل الخسائر	معدل العمولات وتكاليف الانتاج	معدل المصروفات العمومية والإدارية	معدل عمولات اعادة التأمين الصادر	معدل الاحتفاظ	معدل الخسائر	معدل العمولات وتكاليف الانتاج	معدل المصروفات العمومية والإدارية	معدل عمولات اعادة التأمين الصادر	معدل الاحتفاظ	
%	%	%	%	%	%	%	%	%	%	
61.1	12.1	0.0	16.5	3.3	20.0	13.0	0.0	17.1	4.4	حريق
98.2	20.7	0.0	34.2	3.8	14.6	21.9	0.0	43.6	10.1	بحري
30.1	28.2	0.0	44.1	25.7	8.6	29.1	0.0	45.7	26.9	داخلي
256.9	12.7	0.0	20.1	3.3	1.8	13.1	0.0	25.6	8.5	سفن
0.0	0.0	0.0	0.0	0.0	0.0	0.0	0.0	0.0	0.0	طيران
49.3	25.0	0.0	16.6	98.2	58.6	25.8	0.0	15.9	98.0	تكميلي
(10.8)	27.5	0.0	0.0	99.8	28.9	27.3	0.0	0.0	99.8	اجباري
29.7	10.0	0.0	16.7	3.4	132.9	14.1	0.0	29.4	5.7	هندسي
0.0	3.6	0.0	13.1	0.2	0.0	0.6	0.0	4.1	3.5	بترول
0.0	0.0	0.0	0.0	31.8	0.0	0.0	0.0	0.0	0.0	ضمان وائتمان
24.7	20.1	0.0	22.8	32.4	4.3	19.6	0.0	25.3	45.5	حوادث
53.8	13.8	0.0	1.6	39.7	51.3	14.8	0.0	0.8	41.6	طبي
47.0	15.9	0.0	13.5	36.8	48.7	17.4	0.0	15.7	41.2	الاجمالي
11.2	20.0	6.3	25.6	9.2	1.0	17.3	7.4	22.6	6.1	حريق
33.0	25.4	18.0	21.5	38.0	62.5	27.3	17.4	33.0	33.6	بحري
80.3	27.5	17.6	34.9	64.7	58.0	29.6	21.6	54.1	59.9	داخلي
55.0	23.6	2.0	39.8	70.0	30.3	21.2	1.8	39.8	67.7	سفن
0.0	0.0	0.0	0.0	0.0	0.0	0.0	0.0	0.0	0.0	طيران
61.8	32.1	2.5	9.4	96.3	69.4	32.5	2.3	17.5	98.6	تكميلي
24.7	24.2	2.1	0.0	100.0	15.8	24.0	4.0	0.0	100.0	اجباري
8.3	21.2	7.2	27.4	17.0	88.0	22.3	110.1	37.6	9.6	هندسي
0.0	0.0	0.0	0.0	0.0	0.0	0.0	0.0	0.0	0.0	بترول
0.0	0.0	0.0	0.0	31.8	0.0	0.0	0.0	0.0	0.0	ضمان وائتمان
42.5	17.1	7.9	23.8	55.6	26.5	27.7	11.0	34.2	49.3	حوادث
86.5	13.1	3.9	14.4	89.7	91.4	12.3	2.4	12.0	82.0	طبي
77.2	17.9	4.4	21.8	78.4	83.4	18.4	3.7	21.6	74.7	الاجمالي

أورينت للتأمين التكافلي -
ممتلكات

أكسا للتأمين

معدلات شركات التأمين لكل فرع تأميني

جدول (8/10/6)

2023/2022						2022/2021					البيان
معدل الخسائر	معدل العمولات وتكاليف الانتاج	معدل المصروفات العمومية والإدارية	معدل عمولات اعادة التأمين الصادر	معدل الاحتفاظ	معدل الخسائر	معدل العمولات وتكاليف الانتاج	معدل المصروفات العمومية والإدارية	معدل عمولات اعادة التأمين الصادر	معدل الاحتفاظ		
%	%	%	%	%	%	%	%	%	%		
27.2	35.0	10.5	37.2	22.8	39.0	30.2	11.9	41.7	19.5	حريق	
26.1	32.5	14.2	42.2	13.6	47.3	28.9	15.4	50.0	16.6	بحري	
12.8	33.3	16.2	41.4	22.0	14.8	32.8	19.4	45.4	23.7	داخلي	
30.3	18.1	14.0	32.7	6.8	(0.3)	17.2	18.4	36.9	11.3	سفن	
0.0	0.0	0.0	0.0	0.0	0.0	0.0	0.0	0.0	0.0	طيران	
51.6	32.3	12.3	0.0	93.4	47.3	25.5	11.7	(207.5)	98.9	تكميلي	
27.6	25.9	10.8	0.0	100.0	23.9	26.9	10.9	0.0	94.0	اجباري	
26.5	26.0	12.0	39.0	16.5	19.6	21.9	12.9	37.8	18.8	هندسي	
25.0	26.4	8.3	34.9	32.7	25.0	28.6	12.4	34.5	15.1	بترول	
78.2	0.2	0.2	0.4	31.8	66.2	0.2	0.4	0.0	0.0	ضمان وانتمان	
14.7	18.9	10.7	29.8	69.7	1.9	12.0	5.6	10.6	57.7	حوادث	
0.0	0.0	0.0	0.0	0.0	0.0	0.0	0.0	0.0	0.0	طبي	
46.0	27.6	11.6	33.0	59.1	43.6	24.5	12.5	36.2	58.8	الاجمالي	
18.2	26.4	8.7	35.3	12.8	24.3	26.8	11.7	35.2	4.5	حريق	
(105.9)	22.7	8.9	37.0	4.8	19.2	23.8	11.6	46.6	7.5	بحري	
20.3	41.2	8.5	66.1	21.0	(0.2)	35.2	11.3	41.8	10.1	داخلي	
47.1	17.1	8.5	39.6	14.1	(23.5)	14.9	11.3	18.8	23.4	سفن	
0.0	0.0	0.0	0.0	0.0	0.0	0.0	0.0	0.0	0.0	طيران	
50.7	29.1	13.6	6.5	95.6	62.5	29.4	11.8	4.4	97.0	تكميلي	
24.7	26.0	4.2	0.0	100.0	27.2	25.5	5.9	0.0	100.0	اجباري	
(2.8)	28.5	9.7	38.6	5.7	11.8	28.3	11.4	36.0	8.3	هندسي	
0.0	0.0	0.0	0.0	0.0	0.0	0.0	0.0	0.0	0.0	بترول	
112.2	0.1	0.0	0.1	31.8	20.6	0.4	0.1	0.0	0.0	ضمان وانتمان	
12.7	32.2	8.5	36.1	53.8	9.2	13.6	8.8	12.8	49.3	حوادث	
47.1	8.7	13.6	0.0	54.0	53.0	8.9	7.1	0.0	47.7	طبي	
49.9	23.7	12.3	18.7	73.0	56.4	26.1	11.1	22.7	76.4	الاجمالي	

معدلات شركات التأمين لكل فرع تأميني

جدول (9/10/6)

2023/2022						2022/2021				البيان
معدل الخسائر	معدل العمولات وتكاليف الانتاج	معدل المصروفات العمومية والادارية	معدل عمولات اعادة التأمين الصادر	معدل الاحتفاظ	معدل الخسائر	معدل العمولات وتكاليف الانتاج	معدل المصروفات العمومية والادارية	معدل عمولات اعادة التأمين الصادر	معدل الاحتفاظ	
%	%	%	%	%	%	%	%	%	%	
(16.6)	27.8	9.1	39.2	27.3	449.9	33.5	13.8	36.3	12.0	حريق
24.9	37.1	61.6	40.2	38.6	7.5	31.6	76.8	38.6	19.1	بحري
34.4	32.1	95.3	39.1	21.2	78.5	49.0	292.2	32.7	0.8	داخلي
18.0	23.8	5.7	25.4	20.0	32.0	16.4	7.0	21.8	19.8	سفن
0.0	0.0	0.0	0.0	0.0	0.0	0.0	0.0	0.0	0.0	طيران
60.7	29.8	8.6	19.0	98.2	66.5	31.0	11.6	0.0	98.6	تكميلي
26.3	26.1	5.7	0.0	100.0	20.8	25.0	7.0	0.0	100.0	اجباري
10.2	34.5	16.5	38.4	23.5	29.7	32.6	13.9	36.4	18.9	هندسي
0.0	0.0	0.0	0.0	0.0	0.0	0.0	0.0	0.0	0.0	بترول
0.0	0.0	0.0	0.0	31.8	0.0	0.0	0.0	0.0	0.0	ضمان وانتمان
19.6	22.5	7.2	59.3	81.6	8.7	22.1	7.3	41.7	84.3	حوادث
76.0	7.0	14.9	31.3	95.0	151.6	7.8	17.1	31.3	40.0	طبي
47.5	25.7	9.6	45.2	82.5	57.3	24.0	11.5	35.2	77.4	الاجمالي
(1.2)	31.3	16.5	34.0	7.2	2.6	24.6	25.5	33.6	21.8	حريق
(8.5)	41.9	14.0	36.7	20.0	11.2	24.0	22.0	36.2	20.2	بحري
33.3	29.7	12.2	39.3	19.1	2.6	23.6	20.8	40.7	32.4	داخلي
(4,954.6)	2.7	6.4	22.1	0.8	306.5	7.0	10.8	25.2	0.4	سفن
0.0	0.0	0.0	0.0	0.0	0.0	0.0	0.0	0.0	0.0	طيران
59.4	30.0	11.4	0.2	94.7	68.2	28.2	13.7	0.0	98.4	تكميلي
25.1	26.1	16.4	0.0	100.0	21.9	27.3	16.5	0.0	100.0	اجباري
24.9	26.9	16.1	35.5	8.5	(6.9)	15.2	15.5	34.7	10.3	هندسي
0.0	0.0	0.0	0.0	0.0	0.0	0.0	0.0	0.0	0.0	بترول
0.0	0.0	0.0	0.0	31.8	0.0	0.0	0.0	0.0	0.0	ضمان وانتمان
18.4	34.0	16.1	30.7	93.9	5.7	36.3	8.1	36.4	94.7	حوادث
79.7	8.6	7.1	21.3	100.0	76.9	6.9	10.3	21.3	98.7	طبي
71.0	15.0	9.1	30.8	93.5	65.0	17.5	12.4	32.7	89.3	الاجمالي

معدلات شركات التأمين لكل فرع تأميني

جدول (10/10/6)

2023/2022					2022/2021					البيان
معدل الخسائر	معدل العمولات وتكاليف الانتاج	معدل المصروفات العمومية والادارية	معدل عمولات اعادة التأمين الصادر	معدل الاحتفاظ	معدل الخسائر	معدل العمولات وتكاليف الانتاج	معدل المصروفات العمومية والادارية	معدل عمولات اعادة التأمين الصادر	معدل الاحتفاظ	
%	%	%	%	%	%	%	%	%	%	
46.4	20.3	5.7	23.0	31.6	40.9	20.0	6.7	24.0	28.7	حريق
45.0	21.2	10.3	25.6	41.9	22.1	23.4	13.8	30.8	48.8	بحري
29.4	24.6	12.2	39.0	54.8	18.5	28.3	14.0	38.9	62.6	داخلي
30.6	10.8	9.8	17.7	53.2	34.4	10.9	12.0	21.0	40.7	سفن
49.8	10.3	4.9	19.1	29.9	34.0	8.2	5.3	11.5	18.8	طيران
53.3	28.3	9.3	24.5	95.6	62.2	28.3	10.2	24.3	96.7	تكميلي
36.3	28.0	14.0	43.5	94.8	26.5	32.3	12.2	39.7	93.7	اجباري
39.5	13.8	5.9	20.4	17.3	38.8	13.8	6.9	24.9	15.0	هندسي
72.3	9.6	3.6	15.4	30.4	21.1	10.6	4.3	16.9	31.7	بترول
91.7	5.7	4.4	8.7	31.8	101.1	5.6	5.6	0.0	0.0	ضمان وانتمان
25.7	24.6	9.0	23.3	66.3	37.0	19.8	7.0	15.9	66.1	حوادث
76.7	14.1	5.4	15.2	61.6	75.8	14.4	5.9	15.1	59.4	طبي
56.5	18.9	7.1	20.3	56.3	55.0	19.8	8.0	21.8	56.6	الاجمالي

الفصل السابع

أهم مؤشرات أداء شركات الوساطة

جدول (1) رأس المال المدفوع

2022	2021	اسم الشركة
2,000,000	2,000,000	سيجما للوساطة في التأمين
2,000,000	2,000,000	ويليس تاورز واتسون مصر (وسيط تأمين)
2,000,000	2,000,000	الدولية للوساطة التأمينية
0	2,000,000	سيدرز لوساطة التأمين
2,000,000	2,000,000	إيجيشان بروكرز لوساطة التأمين
2,000,000	2,000,000	مارش للوساطة التأمينية
2,000,000	2,000,000	إمكس لوساطة التأمين
2,000,000	2,000,000	الأهلي للوساطة في التأمين
2,750,000	2,750,000	جي آي جي لوساطة التأمين
2,000,000	2,000,000	الفرعونية لوساطة التأمين
2,000,000	2,000,000	كريسنت إيجيبت لوساطة التأمين
4,000,000	4,000,000	هادبروك لوساطة التأمين
5,000,000	5,000,000	جود لايف لوساطة التأمين
2,000,000	2,000,000	إيجيبت لينك لوساطة التأمين
2,000,000	2,000,000	المجموعة المتحدة لوساطة التأمين
3,000,000	3,000,000	المتحدون العرب للوساطة التأمينية
2,000,000	2,000,000	تمويل للوساطة التأمينية
4,080,000	4,080,000	ضمان للوساطة التأمينية
2,100,000	2,100,000	ميد مارك للوساطة التأمينية
2,000,000	2,000,000	دلتا مصر للوساطة في التأمين
2,000,000	2,000,000	كوئكت للوساطة التأمينية
3,000,000	3,000,000	الشرع للوساطة التأمينية
2,750,000	2,750,000	اتش آي بي للوساطة التأمينية
2,000,000	2,000,000	إيماك لوساطة التأمين
5,000,000	5,000,000	أسوشييتد إنشورنس بروكرز - مصر
2,000,000	2,000,000	بروميس للوساطة التأمينية - مصر
2,000,000	2,000,000	الشرق لوساطة التأمين
2,000,000	2,000,000	بابليك بارترز للوساطة التأمينية

تابع/ جدول (1) رأس المال المدفوع		
2022	2021	اسم الشركة
2,000,000	2,000,000	أسوركس لوساطة التأمين
2,000,000	2,000,000	دراية للوساطة التأمينية
2,157,500	2,157,500	كلوفر بروكيز للوساطة في التأمين
3,000,000	3,000,000	انطيار للوساطة التأمينية
2,000,000	2,000,000	زيوس للوساطة في التأمين
2,000,000	2,000,000	الإسكندرية لوساطة التأمين
2,000,000	2,000,000	فرميير للوساطة في التأمين
1,000,000	0	بي اف أي لوساطة التأمين
2,000,000	2,000,000	العربية الدولية للوساطة التأمينية
2,000,000	2,000,000	أمجاد لوساطة التأمين
1,000,000	1,000,000	النور للوساطة في التأمين
2,000,000	2,000,000	رؤية لوساطة التأمين
2,000,000	2,000,000	ناسكو إيجيبت (وسطاء تأمين)
2,000,000	2,000,000	كونتكت للوساطة التأمينية
2,000,000	2,000,000	ستار لوساطة التأمين
10,332,735	10,332,735	سوسيتيه للوساطة التأمينية
1,000,000	1,000,000	مودرن للوساطة في التأمين
2,000,000	2,000,000	سمارت لوساطة التأمين
2,000,000	2,000,000	أكتوبر لوساطة التأمين
2,000,000	2,000,000	إم تاج للوساطة في التأمين
2,000,000	1,000,000	فيوتشر للوساطة التأمينية
2,000,000	1,000,000	ثقة لوساطة التأمين
2,000,000	2,000,000	كومن لوساطة التأمين
1,000,000	1,000,000	الماسة للوساطة التأمينية
2,000,000	2,000,000	شأم (وسطاء تأمين)
2,000,000	2,000,000	ليدر للوساطة التأمينية
2,000,000	2,000,000	التجارية الدولية للوساطة التأمينية
1,000,000	1,000,000	جلوبال لوساطة التأمين

تابع/ جدول (1) رأس المال المدفوع		
2022	2021	اسم الشركة
2,000,000	2,000,000	لوكتون لوساطة التأمين - مصر
1,000,000	1,000,000	وورلد ويد لوساطة التأمين
2,000,000	2,000,000	بروكننت للوساطة التأمينية
2,000,000	1,000,000	كاييتال للوساطة التأمينية
2,000,000	1,000,000	إيليت للوساطة في التأمين
2,000,000	2,000,000	الباقرية للوساطة التأمينية
1,000,000	1,000,000	النخبة لوساطة التأمين
3,000,000	3,000,000	جلوبال أدفانيس للوساطة في التأمين
3,000,000	2,500,000	الوطنية لوساطة التأمين
1,000,000	1,000,000	فوري للوساطة التأمينية
1,000,000	1,000,000	إنتجريشن للوساطة في التأمين
1,000,000	1,000,000	بروكر كبير لوساطة التأمين
2,750,000	2,750,000	أملي دوت كوم للوساطة التأمينية
2,000,000	1,000,000	أوبتيمم بيرفورمانس لوساطة التأمين
1,000,000	1,000,000	أصول للوساطة التأمينية
1,000,000	1,000,000	اليانت لخدمات الوساطة التأمينية
2,000,000	2,000,000	سكاي لوساطة التأمين
1,000,000	1,000,000	حياة لوساطة التأمين
2,000,000	2,000,000	بروكرج لوساطة التأمين
1,000,000	1,000,000	سايا لوساطة التأمين
2,000,000	1,500,000	يونيون للوساطة في التأمين
1,500,000	1,000,000	ألكان للوساطة في التأمين
2,000,000	2,000,000	برنجي الرقمية لوساطة التأمين
2,000,000	2,000,000	سكوب لوساطة التأمين
2,000,000	2,000,000	إينزو لوساطة التأمين
1,000,000	0	بيوند لوساطة التأمين
2,000,000	0	سفتي بلس للوساطة في التأمين
2,000,000	0	فايديتي للوساطة في التأمين
1,000,000	0	جسور للوساطة التأمينية

جدول (2) حقوق المساهمين		
2022	2021	اسم الشركة
(2,886,835)	(3,093,096)	سيجما للوساطة في التأمين
63,601,340	48,462,645	ويليس تاورز واتسون مصر (وسيط تأمين)
2,348,715	2,379,415	الدولية للوساطة التأمينية
0	1,710,780	سيدرز لوساطة التأمين
2,342,760	2,209,423	إيجيشان بروكزر لوساطة التأمين
123,019,724	78,461,328	مارش للوساطة التأمينية
11,774,179	12,201,336	إمكس لوساطة التأمين
4,731,220	3,749,787	الأهلي للوساطة في التأمين
5,920,484	5,387,020	جي آي جي لوساطة التأمين
12,680,775	10,937,466	الفرعونية لوساطة التأمين
3,642,789	3,555,584	كريسنت إيجيبت لوساطة التأمين
10,540,187	10,609,052	هادبروك لوساطة التأمين
12,019,415	10,256,313	جود لايف لوساطة التأمين
(848,154)	(786,941)	إيجيبت لينك لوساطة التأمين
44,272,880	34,330,253	المجموعة المتحدة لوساطة التأمين
9,305,424	7,267,270	المتحدون العرب للوساطة التأمينية
1,835,484	1,647,906	تمويل للوساطة التأمينية
10,204,911	8,941,289	ضمان للوساطة التأمينية
54,631,736	46,802,099	ميد مارك للوساطة التأمينية
7,564,536	4,286,253	دلتا مصر للوساطة في التأمين
5,307,628	5,021,967	كونكت للوساطة التأمينية
4,473,354	4,657,768	الشرع للوساطة التأمينية
16,528,840	11,450,095	اتش آي بي للوساطة التأمينية
8,969,903	8,551,823	إيماك لوساطة التأمين
9,072,740	7,202,131	أسوشيتد إنشورنس بروكزر - مصر
1,297,273	1,260,637	بروميس للوساطة التأمينية - مصر
4,910,701	4,176,343	الشرق لوساطة التأمين
2,151,184	2,024,381	بابليك بارترز للوساطة التأمينية

جدول (2) حقوق المساهمين		
2022	2021	اسم الشركة
4,391,179	3,189,307	أسوركس لوساطة التأمين
48,898,611	23,497,938	دراية للوساطة التأمينية
(3,024,015)	(3,785,336)	كلوفر بروكيز للوساطة في التأمين
3,362,642	2,828,075	الطيبار للوساطة التأمينية
1,113,124	1,977,428	زيوس للوساطة في التأمين
2,218,030	2,101,347	الإسكندرية لوساطة التأمين
3,242,255	2,905,955	فرميير للوساطة في التأمين
769,689	0	بي اف أي لوساطة التأمين
2,922,964	3,246,280	العربية الدولية للوساطة التأمينية
17,055,425	13,511,740	أمجاد لوساطة التأمين
351,752	367,546	النور للوساطة في التأمين
31,676,219	14,186,751	رؤية لوساطة التأمين
(9,409,423)	(2,309,612)	ناسكو إيجيبت (وسطاء تأمين)
15,364,404	13,706,976	كونتكت للوساطة التأمينية
31,386,687	24,420,511	ستار لوساطة التأمين
14,036,926	12,774,105	سوسيتيه للوساطة التأمينية
1,099,302	1,655,134	مودرن للوساطة في التأمين
4,748,136	3,735,219	سمارت لوساطة التأمين
2,482,613	2,652,746	أكتوبر لوساطة التأمين
2,306,978	2,191,777	إم تاج للوساطة في التأمين
2,172,968	342,032	فيوتشر للوساطة التأمينية
1,189,232	1,439,783	ثقة لوساطة التأمين
(329,597)	2,043,200	كومن لوساطة التأمين
2,008,041	1,877,609	الماسة للوساطة التأمينية
396,337	360,409	شآم (وسطاء تأمين)
34,862,749	23,384,775	ليدر للوساطة التأمينية
5,001,442	2,690,634	التجارية الدولية للوساطة التأمينية
2,998,041	2,352,683	جلوبال لوساطة التأمين

جدول (2) حقوق المساهمين		
2022	2021	اسم الشركة
33,708,318	25,873,536	نوكتون لوساطة التأمين - مصر
2,683,647	2,463,389	وورد ويد لوساطة التأمين
(3,323,246)	(3,686,830)	بروكتنت للوساطة التأمينية
1,921,710	802,840	كابيتال للوساطة التأمينية
3,088,942	1,006,233	إيليت للوساطة في التأمين
8,090,951	5,472,655	الباقرية للوساطة التأمينية
(639,372)	(164,779)	النخبة لوساطة التأمين
(330,076)	862,150	جلوبال أدفائيس للوساطة في التأمين
1,321,955	705,547	الوطنية لوساطة التأمين
6,690,325	2,176,299	فوري للوساطة التأمينية
1,297,744	449,205	إنتجريشن للوساطة في التأمين
497,334	469,021	بروكر كير لوساطة التأمين
(17,124,004)	5,251,533	أمئلي دوت كوم للوساطة التأمينية
3,617,509	1,546,449	أوبتيمم بيرفورمانس لوساطة التأمين
9,939,527	10,036,908	أصول للوساطة التأمينية
1,005,587	991,558	اليانت لخدمات الوساطة التأمينية
1,832,684	3,818,226	سكاي لوساطة التأمين
364,417	159,563	حياة لوساطة التأمين
6,422,160	4,143,142	بروكرج لوساطة التأمين
(13,684,716)	(2,796,526)	سايا لوساطة التأمين
6,031,975	2,873,971	يونيون للوساطة في التأمين
6,511,103	4,390,556	ألكان للوساطة في التأمين
(3,086,189)	(843,605)	برنجي الرقمية لوساطة التأمين
1,139,593	1,374,392	سكوب لوساطة التأمين
2,520,361	2,482,883	إينزو لوساطة التأمين
3,009,582	0	بيوند لوساطة التأمين
1,160,587	0	سفتي بلس للوساطة في التأمين
21,550	0	فايدتي للوساطة في التأمين
(1,318,125)	0	جسور للوساطة التأمينية

جدول (3) إجمالي الأصول

2022	2021	اسم الشركة
860,716	425,711	سيجما للوساطة في التأمين
112,882,263	93,851,108	ويليس تاورز واتسون مصر (وسيط تأمين)
2,854,391	2,484,988	الدولية للوساطة التأمينية
0	2,157,100	سيدرز لوساطة التأمين
2,381,471	2,232,647	إيجيشان بروكرز لوساطة التأمين
185,406,186	113,778,956	مارش للوساطة التأمينية
23,832,468	21,852,433	إمكس لوساطة التأمين
5,187,335	4,103,268	الأهلي للوساطة في التأمين
6,171,275	5,713,510	جي آي جي لوساطة التأمين
12,712,178	10,964,510	الفرعونية لوساطة التأمين
8,768,100	8,714,673	كريسنت إيجيبت لوساطة التأمين
12,333,123	13,012,033	هادبروك لوساطة التأمين
26,216,572	25,500,887	جود لايف لوساطة التأمين
596,079	499,892	إيجيبت لينك لوساطة التأمين
48,235,905	37,060,276	المجموعة المتحدة لوساطة التأمين
12,274,724	10,034,409	المتحدون العرب للوساطة التأمينية
3,876,025	3,013,316	تمويل للوساطة التأمينية
10,455,052	9,176,986	ضمان للوساطة التأمينية
87,585,139	76,098,700	ميد مارك للوساطة التأمينية
7,898,172	4,961,924	دلنا مصر للوساطة في التأمين
6,662,014	5,661,004	كونكت للوساطة التأمينية
4,743,110	5,218,702	الشراع للوساطة التأمينية
17,376,489	11,626,153	اتش آي بي للوساطة التأمينية
11,277,780	16,381,890	إيماك لوساطة التأمين
19,852,531	16,103,306	أسوشييتد إنشورنس بروكرز - مصر
1,322,670	1,313,861	بروميس للوساطة التأمينية - مصر
5,148,500	4,250,634	الشرق لوساطة التأمين
4,231,693	3,497,999	بابليك بارترز للوساطة التأمينية

جدول (3) إجمالي الأصول		
2022	2021	اسم الشركة
13,520,496	13,781,518	أسوركس لوساطة التأمين
58,938,414	31,715,861	دراية للوساطة التأمينية
2,164,385	1,346,214	كلوفر بروكرز للوساطة في التأمين
3,672,231	3,121,690	الطيار للوساطة التأمينية
1,179,224	1,995,135	زيوس للوساطة في التأمين
2,275,305	2,380,500	الإسكندرية لوساطة التأمين
20,607,947	25,008,206	فرميير للوساطة في التأمين
769,729	0	بي اف أي لوساطة التأمين
3,010,855	3,420,159	العربية الدولية للوساطة التأمينية
18,598,693	17,061,007	أمجاد لوساطة التأمين
352,313	368,290	النور للوساطة في التأمين
66,557,056	53,268,564	رؤية لوساطة التأمين
84,142,188	50,221,387	ناسكو إيجيبت (وسطاء تأمين)
62,233,383	41,896,375	كونتكت للوساطة التأمينية
57,986,580	40,957,286	ستار لوساطة التأمين
14,736,008	13,814,795	سوسيتيه للوساطة التأمينية
1,385,583	1,933,762	مودرن للوساطة في التأمين
8,439,435	5,458,771	سمارت لوساطة التأمين
2,556,545	2,689,339	أكتوبر لوساطة التأمين
3,542,007	3,023,202	إم تاج للوساطة في التأمين
15,715,524	3,953,802	فيوتشر للوساطة التأمينية
2,589,101	3,375,296	ثقة لوساطة التأمين
860,406	3,798,909	كومن لوساطة التأمين
2,260,578	2,076,072	الماسة للوساطة التأمينية
381,934	362,170	شام (وسطاء تأمين)
37,450,336	27,983,777	نيدر للوساطة التأمينية
8,171,674	5,183,312	التجارية الدولية للوساطة التأمينية
4,375,708	3,140,083	جلوبال لوساطة التأمين

جدول (3) إجمالي الأصول		
2022	2021	اسم الشركة
47,435,489	44,941,946	لوكتون لوساطة التأمين - مصر
2,761,601	2,945,385	وورلد ويد لوساطة التأمين
389,864	290,355	بروكننت للوساطة التأمينية
2,361,563	1,210,148	كابيتال للوساطة التأمينية
3,316,564	1,300,077	إيليت للوساطة في التأمين
12,701,403	9,989,670	البيفارية للوساطة التأمينية
218,477	33,084	النخبة لوساطة التأمين
3,105,156	1,646,295	جلوبال أدفائيس للوساطة في التأمين
1,354,433	751,109	الوطنية لوساطة التأمين
12,810,170	6,513,681	فوري للوساطة التأمينية
1,998,018	504,266	إنتجریشن للوساطة في التأمين
530,172	494,200	بروكر كير لوساطة التأمين
8,445,134	7,130,582	أملي دوت كوم للوساطة التأمينية
5,161,754	1,815,739	أوبتيم بيرفورمانس لوساطة التأمين
11,037,244	10,585,103	أصول للوساطة التأمينية
1,042,087	1,016,558	اليانت لخدمات الوساطة التأمينية
14,998,778	12,768,939	سكاي لوساطة التأمين
555,268	310,155	حياة لوساطة التأمين
6,540,575	4,251,660	بروكرج لوساطة التأمين
3,178,630	5,672,250	سايا لوساطة التأمين
9,214,324	7,814,798	يونيون للوساطة في التأمين
15,076,353	9,901,803	أنكان للوساطة في التأمين
667,794	114,098	برنجي الرقمية لوساطة التأمين
1,139,593	1,374,392	سكوب لوساطة التأمين
2,671,433	2,623,075	إينزو لوساطة التأمين
4,979,724	0	بيوند لوساطة التأمين
1,160,587	0	سفتي بلس للوساطة في التأمين
1,051,232	0	فايدتي للوساطة في التأمين
1,505,391	0	جسور للوساطة التأمينية

جدول (4) إيرادات النشاط

2022	2021	اسم الشركة
2,724,476	1,456,847	سيجما للوساطة في التأمين
100,864,493	92,545,270	ويليس تاورز واتسون مصر (وسيط تأمين)
2,938,424	2,484,012	الدولية للوساطة التأمينية
0	1,270,362	سيدرز لوساطة التأمين
459,106	373,294	إيجيشان بروكرز لوساطة التأمين
110,036,702	68,796,898	مارش للوساطة التأمينية
19,853,129	16,408,235	إمكس لوساطة التأمين
5,434,935	4,960,415	الأهلي للوساطة في التأمين
6,428,997	7,356,496	جي آي جي لوساطة التأمين
7,069,728	5,817,508	الفرعونية لوساطة التأمين
9,674,474	12,235,786	كريسنت إيجيت لوساطة التأمين
11,402,157	7,833,914	هادبروك لوساطة التأمين
12,728,543	11,339,895	جود لايف لوساطة التأمين
1,903,484	2,676,991	إيجيت نيك لوساطة التأمين
35,819,283	24,957,189	المجموعة المتحدة لوساطة التأمين
10,600,248	7,857,616	المتحدون العرب للوساطة التأمينية
2,828,471	1,558,148	تمويل للوساطة التأمينية
7,711,924	11,759,920	ضمان للوساطة التأمينية
140,484,282	132,351,277	ميد مارك للوساطة التأمينية
4,773,035	4,268,642	دلنا مصر للوساطة في التأمين
11,386,042	7,099,715	كونكت للوساطة التأمينية
0	0	الشرع للوساطة التأمينية
13,061,445	11,209,071	اتش آي بي للوساطة التأمينية
11,493,207	9,565,925	إيماك لوساطة التأمين
17,071,638	14,602,239	أسوشيتيد إنشورنس بروكرز - مصر
617,761	625,662	بروميس للوساطة التأمينية - مصر
3,316,100	3,109,652	الشرق لوساطة التأمين
7,790,270	4,341,453	بابليك بارترز للوساطة التأمينية

تابع/ جدول (4) إيرادات النشاط		
2022	2021	اسم الشركة
4,708,805	4,038,290	أسوركس لوساطة التأمين
83,918,645	67,022,445	دراية للوساطة التأمينية
2,202,405	1,084,181	كلوفر بروكيز للوساطة في التأمين
1,099,088	599,969	الطيار للوساطة التأمينية
2,307,829	3,688,700	زيوس للوساطة في التأمين
353,250	329,313	الإسكندرية لوساطة التأمين
27,384,031	19,846,640	فرميير للوساطة في التأمين
16,049	0	بي اف أي لوساطة التأمين
1,179,137	1,898,470	العربية الدولية للوساطة التأمينية
19,876,519	33,918,203	أمجاد لوساطة التأمين
220,902	297,828	النور للوساطة في التأمين
38,979,570	31,791,656	رؤية لوساطة التأمين
41,725,791	25,236,581	ناسكو إيجيبت (وسطاء تأمين)
37,823,353	38,681,206	كونتكت للوساطة التأمينية
44,149,586	28,459,203	ستار لوساطة التأمين
5,751,729	6,760,591	سوسيتيه للوساطة التأمينية
695,842	121,951	مودرن للوساطة في التأمين
21,644,106	10,687,611	سمارت لوساطة التأمين
207,766	388,524	أكتوبر لوساطة التأمين
4,075,754	2,526,028	إم تاج للوساطة في التأمين
17,590,921	11,850,268	فيوتشر للوساطة التأمينية
4,328,090	5,032,695	ثقة لوساطة التأمين
4,836,659	1,719,248	كومن لوساطة التأمين
1,665,676	1,308,927	المناسة للوساطة التأمينية
597,860	344,916	شأم (وسطاء تأمين)
26,979,234	23,603,388	ليدر للوساطة التأمينية
11,527,097	6,377,915	التجارية الدولية للوساطة التأمينية
3,371,829	3,191,630	جلوبال لوساطة التأمين

تابع/ جدول (4) إيرادات النشاط		
2022	2021	اسم الشركة
60,198,562	54,951,259	لوكتون لوساطة التأمين - مصر
1,158,966	3,688,700	وورلد ويد لوساطة التأمين
834,907	170,280	بروكت لوساطة التأمينية
4,945,481	2,421,840	كابيتال لوساطة التأمينية
3,209,812	1,941,294	إيليت لوساطة في التأمين
16,584,976	11,546,391	البافارية لوساطة التأمينية
20,087	73,106	النخبة لوساطة التأمين
3,749,703	2,910,332	جلوبال أدفائيس لوساطة في التأمين
1,989,799	145,091	الوطنية لوساطة التأمين
14,867,683	5,628,277	فوري لوساطة التأمينية
1,679,620	38,336	إنتجريشن لوساطة في التأمين
46,126	250,996	بروكر كير لوساطة التأمين
4,269,872	1,381,037	أملي دوت كوم لوساطة التأمينية
4,563,024	2,782,046	أويتيم بيرفورمانس لوساطة التأمين
8,155,489	7,187,150	أصول لوساطة التأمينية
622,035	438,718	الليانت لخدمات الوساطة التأمينية
11,934,550	11,605,875	سكاي لوساطة التأمين
1,155,654	796,920	حياة لوساطة التأمين
7,484,253	6,523,213	بروكرج لوساطة التأمين
1,059,555	244,422	سايا لوساطة التأمين
37,497,606	18,241,469	يونيون لوساطة في التأمين
24,295,315	15,586,946	ألكان لوساطة في التأمين
840,347	124,916	برنجي الرقمية لوساطة التأمين
328,534	3,614,007	سكوب لوساطة التأمين
1,394,843	1,252,151	إينزو لوساطة التأمين
14,478,316	0	بيوند لوساطة التأمين
713,763	0	سفتي بلس لوساطة في التأمين
1,497,897	0	فايدتي لوساطة في التأمين
139,128	0	جسور لوساطة التأمينية

جدول (5) صافي الأرباح (الخسائر)		
2022	2021	اسم الشركة
206,261	(541,747)	سيجما للوساطة في التأمين
16,146,725	9,676,186	ويليس تاورز واتسون مصر (وسيط تأمين)
37,540	30,880	الدولية للوساطة التأمينية
0	(28,963)	سيدرز لوساطة التأمين
342,760	209,423	إيجيبشان بروكرز لوساطة التأمين
40,187,998	36,076,700	مارش للوساطة التأمينية
9,436,741	3,577,675	إمكس لوساطة التأمين
981,433	330,848	الأهلي للوساطة في التأمين
587,193	565,569	جي آي جي لوساطة التأمين
1,847,969	1,707,972	الفرعونية لوساطة التأمين
87,204	1,651,068	كريسنت إيجيب لوساطة التأمين
(68,865)	2,394,082	هادبروك لوساطة التأمين
1763102	1,040,183	جود لايف لوساطة التأمين
(61,213)	538,929	إيجيب لينك لوساطة التأمين
9,942,627	7,125,874	المجموعة المتحدة لوساطة التأمين
2,368,058	712,950	المتحدون العرب للوساطة التأمينية
187,578	(65,921)	تمويل للوساطة التأمينية
2,582,795	4,096,404	ضمان للوساطة التأمينية
24,305,453	31,446,045	ميد مارك للوساطة التأمينية
3,278,284	728,150	دلنا مصر للوساطة في التأمين
1,343,714	1,177,818	كونكت للوساطة التأمينية
275,624	(60,800)	الشرع للوساطة التأمينية
6,550,040	2,615,435	اتش آي بي للوساطة التأمينية
5,969,903	5,551,823	إيماك لوساطة التأمين
3,753,438	1,981,925	أسوشيتد إنشورنس بروكرز - مصر
36,635	96,252	بروميس للوساطة التأمينية - مصر
734,357	604,868	الشرق لوساطة التأمين
126,807	(116,582)	بايليك بارترز للوساطة التأمينية

تابع/ جدول (5) صافي الأرباح (الخسائر)		
2022	2021	اسم الشركة
1,201,872	2,399,064	أسوركس لوساطة التأمين
25,400,673	18,425,987	دراية للوساطة التأمينية
775,218	(160,949)	كلوفر بروكيز للوساطة في التأمين
534,567	255,109	الطيار للوساطة التأمينية
(864,305)	438,144	زيوس للوساطة في التأمين
116,683	112,002	الإسكندرية لوساطة التأمين
946,067	659,560	فرمير للوساطة في التأمين
(193,455)	0	بي اف أي لوساطة التأمين
310,481	633,797	العربية الدولية للوساطة التأمينية
3,543,686	8,856,274	أمجاد لوساطة التأمين
(45,793)	(233,697)	النور للوساطة في التأمين
14,472,751	11,686,751	رؤية لوساطة التأمين
(7,099,811)	3,868,860	ناسكو إيجيبت (وسطاء تأمين)
12,257,428	20,771,351	كونتكت للوساطة التأمينية
24,615,919	18,722,362	ستار لوساطة التأمين
1,289,434	1,419,634	سوسيتيه للوساطة التأمينية
(555,812)	(141,968)	مودرن للوساطة في التأمين
1,681,246	987,954	سمارت لوساطة التأمين
(170,133)	83,397	أكتوبر لوساطة التأمين
115,200	64,214	إم تاج للوساطة في التأمين
2,477,500	720,052	فيوتشر للوساطة التأمينية
(74,054)	1,798,377	ثقة لوساطة التأمين
(2,372,797)	(872,144)	كومن لوساطة التأمين
506,315	390,766	الماسة للوساطة التأمينية
35,929	(93,604)	شآم (وسطاء تأمين)
11,477,974	13,415,169	ليدر للوساطة التأمينية
2,480,406	188,094	التجارية الدولية للوساطة التأمينية
1,299,994	1,297,529	جلوبال لوساطة التأمين

جدول (5) صافي الأرباح (الخسائر)		
2022	2021	اسم الشركة
9,424,959	10,714,822	نوكتون لوساطة التأمين - مصر
220,258	1,008,971	وورلد ويد لوساطة التأمين
363,584	29,546	بروكننت للوساطة التأمينية
118,870	70,971	كابيتال للوساطة التأمينية
1,128,604	78,083	إيليت للوساطة في التأمين
2,618,295	(947,669)	البافارية للوساطة التأمينية
(315,198)	(66,575)	النخبة لوساطة التأمين
535,283	(252,048)	جلوبال أدفايس للوساطة في التأمين
116,408	(704,276)	الوطنية لوساطة التأمين
4,514,029	1,941,863	فوري للوساطة التأمينية
445,539	(495,791)	إنتجريشن للوساطة في التأمين
(400,798)	(117,406)	بروكر كير لوساطة التأمين
(11,872,471)	(5,757,003)	أمئلي دوت كوم للوساطة التأمينية
1,124,918	373,826	أوبتيمم بيرفورمانس لوساطة التأمين
2,037,423	1,920,169	أصول للوساطة التأمينية
14,029	(3,517)	اليانت لخدمات الوساطة التأمينية
(1,985,542)	937,994	سكاي لوساطة التأمين
204,855	(905,154)	حياة لوساطة التأمين
1,821,799	1,082,575	بروكرج لوساطة التأمين
(10,888,187)	(3,061,632)	سايا لوساطة التأمين
3,894,492	300,776	يونيون للوساطة في التأمين
4,020,547	3,087,780	ألكان للوساطة في التأمين
(2,242,583)	(1,600,876)	برنجي الرقمية لوساطة التأمين
53,903	86,036	سكوب لوساطة التأمين
520,361	482,883	إينزو لوساطة التأمين
2,605,066	0	بيوند لوساطة التأمين
(839,413)	0	سفتي بلس للوساطة في التأمين
(1,978,450)	0	فايدتي للوساطة في التأمين
(2,318,125)	0	جسور للوساطة التأمينية

الفصل الثامن

أهم مؤشرات صناديق التأمين الحكومية

جدول (1) مجمع الصناديق الحكومية

بالآلاف جنيه

قائمة المركز المالي

2023	2022	2021	2020	2019	البيان
32162	31151	28356	740	24922	ودائع وشهادات إيداع
878970	537245	391465	270368	0	أذون خزانة وأوراق مالية حكومية قابلة للخصم
13000	80203	186278	250029	488980	شهادات استثمار
0	0	0	0	0	أوراق مالية محتفظ بها حتى تاريخ الإستحقاق
343637	254170	186237	196340	183806	أوراق مالية متاحة للبيع
1267768	902769	792336	717478	697708	الإستثمارات المالية
0	0	0	606	626	الإستثمارات العقارية
1267768	902769	792336	718084	698334	إجمالي الإستثمارات
25159	24966	25685	26070	1209	الأصول الثابتة
204844	151106	263102	205218	189092	المدينون والأرصدة المدينه الأخرى
60854	169783	99821	124677	84276	النقدية بالصندوق والبنوك
1558625	1248623	1180945	1074049	972911	إجمالي الأصول
755769	538019	469715	415537	361725	المال الإحتياطي
294870	166319	133479	143986	142736	إحتياطيات إعادة تقييم الإستثمارات
356327	354900	339783	329743	320855	مخصصات فنية
4137	4137	4027	4321	4018	مخصصات تجارية
147522	185249	233941	180461	143578	دائنون وأرصدة دائنه اخري
1558625	1248623	1180945	1074049	972911	إجمالي الإلتزامات

تابع جدول (1) مجمع الصناديق الحكومية

معدل التطور %

قائمة المركز المالي

2023	2022	2021	2020	البيان
3.2	9.9	3729.5	(97.0)	ودائع وشهادات إيداع
63.6	37.2	44.8		أذون خزانة وأوراق مالية حكومية قابلة للخصم
(83.8)	(56.9)	(25.5)	(48.9)	شهادات استثمار
				أوراق مالية محتفظ بها حتى تاريخ الإستحقاق
35.2	36.5	(5.1)	6.8	أوراق مالية متاحة للبيع
40.4	13.9	10.4	2.8	الإستثمارات المالية
		(100.0)	(3.1)	الإستثمارات العقارية
40.4	13.9	10.3	2.8	إجمالي الإستثمارات
0.8	(2.8)	(1.5)	2055.8	الأصول الثابتة
35.6	(42.6)	28.2	8.5	المدينون والأرصدة المدينه الأخرى
(64.2)	70.1	(19.9)	47.9	النقدية بالصندوق والبنوك
24.8	5.7	10.0	10.4	إجمالي الأصول
40.5	14.5	13.0	14.9	المال الإحتياطي
77.3	24.6	(7.3)	0.9	إحتياطيات إعادة تقييم الإستثمارات
0.4	4.4	3.0	2.8	مخصصات فنية
0.0	2.7	(6.8)	7.5	مخصصات تجارية
(20.4)	(20.8)	29.6	25.7	دائنون وأرصدة دائنه اخري
24.8	5.7	10.0	10.4	إجمالي الإلتزامات

جدول (1/1) صندوق أرباب العهد

بالآلاف جنيه

قائمة المركز المالي					البيان
2023	2022	2021	2020	2019	
0	0	0	0	5000	ودائع وشهادات إيداع
151450	58575	46025	0	0	أذون خزنة وأوراق مالية حكومية قابلة للخصم
0	47703	59813	94153	130023	شهادات استثمار
0	0	0	0	0	أوراق مالية محتفظ بها حتى تاريخ الإستحقاق
339299	209616	175900	185820	183806	أوراق مالية متاحة للبيع
490749	315894	281738	279973	318829	الإستثمارات المالية
0	0	0	606	626	الإستثمارات العقارية
490749	315894	281738	280579	319455	إجمالي الإستثمارات
1132	560	600	431	470	الأصول الثابتة
16467	47858	54267	46982	48785	المدينون وأرصدة المدينه الأخرى
2853	29714	13740	64266	18675	النقدية بالصندوق والبنوك
511201	394026	350345	392258	387385	إجمالي الأصول
140969	167633	160633	160633	160633	المال الإحتياطي
294870	166319	133479	143986	142736	إحتياطيات إعادة تقييم الإستثمارات
5014	4330	3734	3945	6590	مخصصات فنية
475	475	365	423	266	مخصصات تجارية
69874	55269	52135	83271	77160	دائنون وأرصدة دائنه اخري
511201	394026	350345	392258	387385	إجمالي الإلتزامات

تابع /جدول (1/1) صندوق أرياب العهد

معدل التطور %				قائمة المركز المالي	البيان
2023	2022	2021	2020		
0.0	0.0	0.0	(100.0)		ودائع وشهادات إيداع
159	27	0	0.0		أذون خزانة وأوراق مالية حكومية قابلة للخصم
(100.0)	(20.2)	(36.5)	(27.6)		شهادات استثمار
0.0	0.0	0.0	0.0		أوراق مالية محتفظ بها حتى تاريخ الإستحقاق
61.9	19.2	(5.3)	1.1		أوراق مالية متاحة للبيع
55.4	12.1	0.6	(12.2)		الإستثمارات المالية
0.0	0.0	(100.0)	(3.1)		الإستثمارات العقارية
55.4	12.1	0.4	(12.2)		إجمالي الإستثمارات
102.2	(6.7)	39.3	(8.4)		الأصول الثابتة
(65.6)	(11.8)	15.5	(3.7)		المدينون والأرصدة المدينه الأخرى
(90.4)	116.3	(78.6)	244.1		النقدية بالصندوق والبنوك
29.7	12.5	(10.7)	1.3		إجمالي الأصول
(15.9)	4.4	0.0	0.0		المال الإحتياطي
77.3	24.6	(7.3)	0.9		إحتياطيات إعادة تقييم الإستثمارات
15.8	16.0	(5.4)	(40.1)		مخصصات فنية
0.0	30.1	(13.6)	58.7		مخصصات تجارية
26.4	6.0	(37.4)	7.9		دائنون وأرصدة دائنه اخري
29.7	12.5	(10.7)	1.3		إجمالي الإلتزامات

جدول (2/1) صندوق الخدمات البريدية

بالآلاف جنيهه

قائمة المركز المالي					البيان
2023	2022	2021	2020	2019	
162	12151	11356	740	9922	ودائع وشهادات إيداع
654048	478670	345440	270368	0	أذون خزانة وأوراق مالية حكومية قابلة للخصم
0	19500	113465	140876	343457	شهادات استثمار
4338	44554	10337	10520	0	أوراق مالية محتفظ بها حتى تاريخ الإستحقاق
658548	554875	480598	422505	353379	أوراق مالية متاحة للبيع
					الإستثمارات المالية
					الإستثمارات العقارية
658548	554875	480598	422505	353379	إجمالي الإستثمارات
					الأصول الثابتة
1619	858	1832	4318	3751	المدينون والأرصدة المدينه الأخرى
1014	3691	16701	11193	25742	النقدية بالصندوق والبنوك
661181	559424	499132	438015	382872	إجمالي الأصول
439668	338647	292673	241954	191343	المال الإحتياطي
					إحتياطيات إعادة تقييم الإستثمارات
217850	217104	202786	192358	187856	مخصصات فنية
3662	3662	3662	3662	3662	مخصصات تجارية
0	11	10	41	11	دائنون وأرصدة دائنه اخري
661181	559424	499132	438015	382872	إجمالي الإلتزامات

تابع / جدول (2/1) صندوق الخدمات البريدية

معدل التطور %

قائمة المركز المالي

2023	2022	2021	2020	البيان
(98.7)	7.0	1433.7	(92.5)	ودائع وشهادات إيداع
36.6	38.6	27.8	0.0	أذون خزائنة وأوراق مالية حكومية قابلة للخصم
(100.0)	(82.8)	(19.5)	(59.0)	شهادات استثمار
0.0	0.0	0.0	0.0	أوراق مالية محتفظ بها حتى تاريخ الإستحقاق
(90.3)	331.0	(1.7)	0.0	أوراق مالية متاحة للبيع
18.7	15.5	13.7	19.6	الإستثمارات المالية
0.0	0.0	0.0	0.0	الإستثمارات العقارية
18.7	15.5	13.7	19.6	إجمالي الإستثمارات
0.0	0.0	0.0	0.0	الأصول الثابتة
88.7	(53.2)	(57.6)	15.1	المدينون والأرصدة المدينه الأخرى
(72.5)	(77.9)	49.2	(56.5)	النقدية بالصندوق والبنوك
18.2	12.1	14.0	14.4	إجمالي الأصول
29.8	15.7	21.0	26.5	المال الإحتياطي
0.0	0.0	0.0	0.0	إحتياطيات إعادة تقييم الإستثمارات
0.3	7.1	5.4	2.4	مخصصات فنية
0.0	0.0	0.0	0.0	مخصصات تجارية
(100.0)	5.6	(74.7)	282.5	دائنون وأرصدة دائنه اخري
18.2	12.1	14.0	14.4	إجمالي الإلتزامات

جدول (3/1) صندوق مراكب الصيد

بالآلاف جنيهه

قائمة المركز المالي

2022	2021	2020	2019	2018	البيان
23000	19000	17000	0	10000	ودائع وشهادات إيداع أذون خزانة وأوراق مالية حكومية قابلة للخصم
13000	13000	13000	15000	15500	شهادات استثمار أوراق مالية محتفظ بها حتى تاريخ الإستحقاق أوراق مالية متاحة للبيع
36000	32000	30000	15000	25500	الإستثمارات المالية الإستثمارات العقارية
36000	32000	30000	15000	25500	إجمالي الإستثمارات
5	12	27	160	160	الأصول الثابتة
547	533	689	159	268	المدينون والأرصدة المدينه الأخرى
347	1588	943	13608	525	النقدية بالصندوق والبنوك
36899	34133	31658	28927	26453	إجمالي الأصول
36351	33587	31310	28168	25912	المال الإحتياطي إحتياطيات إعادة تقييم الإستثمارات
542	545	343	520	450	مخصصات فنية
0	0	0	236	89	مخصصات تجارية
6	1	5	3	1	دائنون وأرصدة دائنه اخري
36899	34133	31658	28927	26453	إجمالي الإلتزامات

تابع/ جدول (3/1) صندوق مراكز الصيد

معدل التطور %

قائمة المركز المالي

2022	2021	2020	2019	2018	البيان
21.1	11.8	0.0	(100.0)	(54.5)	ودائع وشهادات إيداع
0	0	0	0.0	0.0	أذون خزائنة وأوراق مالية حكومية قابلة للخصم
0.0	0.0	(13.3)	(3.2)	0.0	شهادات استثمار
0.0	0.0	0.0	0.0	0.0	أوراق مالية محتفظ بها حتى تاريخ الإستحقاق
0.0	0.0	0.0	0.0	0.0	أوراق مالية متاحة للبيع
12.5	6.7	100.0	(41.2)	15.9	الإستثمارات المالية
					الإستثمارات العقارية
12.5	6.7	100.0	(41.2)	15.9	إجمالي الإستثمارات
(57.1)	(56.2)	(83.4)	0.0	0.0	الأصول الثابتة
2.7	(22.7)	333.4	(40.6)	(25.1)	المدينون والأرصدة المدينه الأخرى
(78.2)	68.5	(93.1)	2490.9	42.7	النقدية بالصندوق والبنوك
8.1	7.8	9.4	9.4	15.6	إجمالي الأصول
8.2	7.3	11.2	8.7	15.5	المال الإحتياطي
0.0	0.0	0.0	0.0	0.0	إحتياطيات إعادة تقييم الإستثمارات
(0.6)	58.9	(34.0)	15.4	36.9	مخصصات فنية
0.0	0.0	(100.0)	164.2	(21.9)	مخصصات تجارية
546.2	(83.3)	84.7	156.2	31.2	دائنون وأرصدة دائنه اخري
8.1	7.8	9.4	9.4	15.6	إجمالي الإلتزامات

جدول (4/1) صندوق اجباري السيارات

بالآلاف جنيهه

قائمة المركز المالي

2023	2022	2021	2020	2019	البيان
					ودائع وشهادات إيداع أذون خزنة وأوراق مالية حكومية قابلة للخصم شهادات استثمار أوراق مالية محتفظ بها حتى تاريخ الإستحقاق أوراق مالية متاحة للبيع
0	0	0	0	0	الإستثمارات المالية
					الإستثمارات العقارية
0	0	0	0	0	إجمالي الإستثمارات
24022	24394	25058	25479	579	الأصول الثابتة
186211	101857	206314	153759	136289	المدينون والأرصدة المدينه الأخرى
27958	134785	68437	35610	39333	النقدية بالصندوق والبنوك
238191	261036	299810	214849	176201	إجمالي الأصول
31639	(1852)	(14901)	(15219)	(16164)	المال الإحتياطي
					إحتياطيات إعادة تقييم الإستثمارات
132921	132921	132921	132921	125958	مخصصات فنية
					مخصصات تجارية
73631	129968	181791	97147	66407	دائنون وأرصدة دائنه اخري
238191	261036	299810	214849	176201	إجمالي الإلتزامات

تابع جدول (4/1) صندوق اجباري السيارات

معدل التطور %

قائمة المركز المالي

2023	2022	2021	2020	البيان
				ودائع وشهادات إيداع أذون خزانة وأوراق مالية حكومية قابلة للخصم شهادات استثمار أوراق مالية محتفظ بها حتى تاريخ الإستحقاق أوراق مالية متاحة للبيع
0	0	0	0	الإستثمارات المالية
				الإستثمارات العقارية
0	0	0	0	إجمالي الإستثمارات
(1.5)	(2.7)	(1.7)	4299.8	الأصول الثابتة
82.8	(50.6)	34.2	12.8	المدينون والأرصدة المدينه الأخرى
(79.3)	96.9	92.2	(9.5)	النقدية بالصندوق والبنوك
(8.8)	(12.9)	39.5	21.9	إجمالي الأصول
(1808.0)	(87.6)	(2.1)	(5.8)	المال الإحتياطي
				إحتياطيات إعادة تقييم الإستثمارات
0.0	0.0	0.0	5.5	مخصصات فنية
				مخصصات تجارية
(43.3)	(28.5)	87.1	46.3	دائنون وأرصدة دائنه اخري
(8.8)	(12.9)	39.5	21.9	إجمالي الإلتزامات

جدول (5/1) صندوق التأمين الحكومي لرعاية طلاب مدارس مصر

بالآلاف جنيهه

قائمة المركز المالي

2023	2022	2021	2020	2019	البيان
9000					ودائع وشهادات إيداع
73471					أذون خزنة وأوراق مالية حكومية قابلة للخصم
0					شهادات استثمار
0					أوراق مالية محتفظ بها حتى تاريخ الإستحقاق
0					أوراق مالية متاحة للبيع
82471	0	0	0	0	الإستثمارات المالية
0					الإستثمارات العقارية
82471	0	0	0	0	إجمالي الإستثمارات
0					الأصول الثابتة
0					المدينون والأرصدة المدينة الأخرى
716					النقدية بالصندوق والبنوك
83187	0	0	0	0	إجمالي الأصول
79175					المال الإحتياطي
					إحتياطيات إعادة تقييم الإستثمارات
0					مخصصات فنية
0					مخصصات تجارية
4012					دائنون وأرصدة دائنه اخري
83187	0	0	0	0	إجمالي الإلتزامات

جدول (6/1) صندوق التأمين الحكومي لطلاب التعليم الازهري

بالآف جنيه

قائمة المركز المالي

2023	2022	2021	2020	2019	البيان
					ودائع وشهادات إيداع
					أذون خزانة وأوراق مالية حكومية قابلة للخصم
					شهادات استثمار
					أوراق مالية محتفظ بها حتى تاريخ الإستحقاق
					أوراق مالية متاحة للبيع
0	0	0	0	0	الإستثمارات المالية
0					الإستثمارات العقارية
0	0	0	0	0	إجمالي الإستثمارات
					الأصول الثابتة
					المدينون والأرصدة المدينه الأخرى
27966	5				النقدية بالصندوق والبنوك
27966	5	0	0	0	إجمالي الأصول
27966	5				المال الإحتياطي
					إحتياطيات إعادة تقييم الإستثمارات
					مخصصات فنية
					مخصصات تجارية
					دائنون وأرصدة دائنه اخري
27966	5	0	0	0	إجمالي الإلتزامات

تابع / جدول (6/1) صندوق التأمين الحكومي لطلاب التعليم الازهري

معدل التطور %

قائمة المركز المالي

2023	2022	2021	2020	البيان
				ودائع وشهادات إيداع
				أذون خزانة وأوراق مالية حكومية قابلة للخصم
				شهادات استثمار
				أوراق مالية محتفظ بها حتى تاريخ الإستحقاق
				أوراق مالية متاحة للبيع
				الإستثمارات المالية
				الإستثمارات العقارية
				إجمالي الإستثمارات
				الأصول الثابتة
				المدينون والأرصدة المدينه الأخرى
592835.7				النقدية بالصندوق والبنوك
592835.7				إجمالي الأصول
592835.7				المال الإحتياطي
				إحتياطيات إعادة تقييم الإستثمارات
				مخصصات فنية
				مخصصات تجارية
				دائنون وأرصدة دائنه اخري
592835.7				إجمالي الإلتزامات

جدول (2) مجمع الصناديق الحكومية

بالآف جنيه

قائمة الإيرادات والمصروفات					البيان
2023	2022	2021	2020	2019	
299272	94058	236326	204104	180787	الأقساط
952	392	2033	4970	3753	يخصم أقساط إعادة تأمين صادر
298321	93666	234293	199135	177034	صافي الأقساط
122150	74474	75540	90206	81849	عوائد الاستثمار
7745	753	3828	711	244	إيرادات أخرى (*)
428216	168893	313660	290051	259127	إجمالي الإيرادات
143598	16997	185523	155844	163496	التعويضات المسددة
15102	12111	8780	10420	8776	المصروفات العمومية والإدارية
881	813	807	223	168	مخصصات إهلاك
0	0	65	19	19	أضحلال استثمارات
5092	14976	10217	8850	10256	مخصص تعويضات
164673	44897	205391	175357	182716	إجمالي المصروفات
263543	123996	108269	114695	76411	الفائض

تابع / جدول (2) مجمع الصناديق الحكومية

معدل التطور %

قائمة الإيرادات والمصروفات				البيان
2023	2022	2021	2020	
218.2	(60.2)	15.8	12.9	الأقساط
142.6	(80.7)	(59.1)	32.4	يخصم أقساط إعادة تأمين صادر
218.5	(60.0)	17.7	12.5	صافي الأقساط
64.0	(1.4)	(16.3)	10.2	عوائد الاستثمار
928.5	(80.3)	438.5	191.9	(*) إيرادات أخرى
153.5	(46.2)	8.1	11.9	إجمالي الإيرادات
744.8	(90.8)	19.0	(4.7)	التعويضات المسددة
24.7	37.9	(15.7)	18.7	المصروفات العمومية والإدارية
8.3	0.8	262.5	32.4	مخصصات إهلاك
	(100.0)	236.2	(0.0)	إضمحلال أوراق مالية
(66.0)	46.6	15.4	(13.7)	مخصص تعويضات
266.8	(78.1)	17.1	(4.0)	إجمالي المصروفات
112.5	14.5	(5.6)	50.1	الفائض

جدول (1/2) صندوق أرباب العهد

بالآلاف جنيه

قائمة الإيرادات والمصروفات

2023	2022	2021	2020	2019	البيان
53336	44631	33775	36615	29697	الأقساط
					يخصم أقساط إعادة تأمين صادر
53336	44631	33775	36615	29697	صافي الأقساط
33181	21803	18863	25432	30042	عوائد الاستثمار
3081	221	3720	88	111	إيرادات أخرى (*)
89598	66655	56359	62135	59850	إجمالي الإيرادات
147	0	0	243	98	التعويضات المسددة
4545	3266	2374	3669	3913	المصروفات العمومية والإدارية
84	40	40	39	39	مخصصات إهلاك
0	0	65	19	19	أضحلال استثمارات
684	657	(212)	(2615)	2288	مخصص تعويضات
5461	3963	2268	1356	6359	إجمالي المصروفات
74137	55692	54091	60778	53491	الفائض

تابع /جدول (1/2) صندوق أرياب العهد

معدل التطور %

قائمة الإيرادات والمصروفات

2023	2022	2021	2020	البيان
19.5	32.1	(7.8)	23.3	الأقساط
				يخصم أقساط إعادة تأمين صادر
19.5	32.1	(7.8)	23.3	صافي الأقساط
52.2	15.6	(25.8)	(15.3)	عوائد الاستثمار
1294.3	(94.1)	4149.4	(21.1)	(*) إيرادات أخرى
34.4	18.3	(9.3)	3.8	إجمالي الإيرادات
		(100.0)	147.7	التعويضات المسددة
39.2	37.6	(35.3)	(6.2)	المصروفات العمومية والإدارية
110.5	0.0	1.6	0.0	مخصصات إهلاك
	(100.0)	236.2	(0.0)	إضمحلال أوراق مالية
4.1	(410.5)	(91.9)	(214.3)	مخصص تعويضات
37.8	74.8	67.2	(78.7)	إجمالي المصروفات
33.1	3.0	(11.0)	13.6	الفائض

جدول (2/2) صندوق الخدمات البريدية

بالآف جنيه

قائمة الإيرادات والمصروفات

2023	2022	2021	2020	2019	البيان
24624	11087	10935	9097	7403	الأقساط
952	392	2033	4970	3753	يخصم أقساط إعادة تأمين صادر
23672	10694	8902	4128	3650	صافي الأقساط
77807	49446	53500	61346	48666	عوائد الاستثمار
315	255	(182)	521	42	(*) إيرادات آخري
101794	60395	62220	65994	52357	إجمالي الإيرادات
8	87	1062	10724	2109	التعويضات المسددة
19	16	12	158	11	المصروفات العمومية والإدارية
					مخصصات إهلاك
					أضمحلل استثمارات
4408	14318	10428	4502	16639	مخصص تعويضات
4435	14421	11502	15383	18759	إجمالي المصروفات
97360	45974	50719	50611	33599	الفائض

تابع /جدول (2/2) صندوق الخدمات البريدية

معدل التطور %

قائمة الإيرادات والمصروفات

2023	2022	2021	2020	البيان
122.1	1.4	20.2	22.9	الأقساط
142.6	(80.7)	(59.1)	32.4	يخصم أقساط إعادة تأمين صادر
121.4	20.1	115.7	13.1	صافي الأقساط
57.4	(7.6)	(12.8)	26.1	عوائد الاستثمار
23.7	(239.9)	(135.0)	1151.2	إيرادات اخرى
68.5	(2.9)	(5.7)	26.0	إجمالي الإيرادات
(91.1)	(91.8)	(90.1)	408.4	التعويضات المسددة
22.0	30.3	(92.4)	1388.0	المصروفات العمومية والإدارية
				مخصصات إهلاك
				إضمحلال أوراق مالية
(69.2)	37.3	131.6	(72.9)	مخصص تعويضات
(69.2)	25.4	(25.2)	(18.0)	إجمالي المصروفات
111.8	(9.4)	0.2	50.6	الفائض

جدول (3/2) صندوق مراكب الصيد

بالآف جنيه

قائمة الإيرادات والمصروفات

2022	2021	2020	2019	2018	البيان
2550	2859	2461	3042	3108	الأقساط
					يخصم أقساط إعادة تأمين صادر
2550	2859	2461	3042	3108	صافي الأقساط
3291	3225	3176	3427	3141	عوائد الاستثمار
186	272	289	103	91	(*) إيرادات أخرى
6027	6357	5926	6572	6340	إجمالي الإيرادات
1562	2573	1460	2340	1504	التعويضات المسددة
1694	1493	1299	1845	1370	المصروفات العمومية والإدارية
7	15	26	27	33	مخصصات إهلاك
					أضحلال استثمارات
					مخصص تعويضات
3263	4080	2785	4212	2907	إجمالي المصروفات
2765	2277	3142	2361	3434	الفائض

تابع/ جدول (3/2) صندوق مراكب الصيد

معدل التطور %

قائمة الإيرادات والمصروفات

2022	2021	2020	2019	2018	البيان
(10.8)	16.2	(19.1)	(2.1)	2.3	الأقساط
					يخصم أقساط إعادة تأمين صادر
(10.8)	16.2	(19.1)	(2.1)	2.3	صافي الأقساط
2.0	1.5	(7.3)	9.1	11.6	عوائد الاستثمار
(31.8)	(5.8)	181.6	12.9	(21.0)	إيرادات أخرى
(5.2)	7.3	(9.8)	3.7	6.2	إجمالي الإيرادات
(39.3)	76.2	(37.6)	55.5	(31.1)	التعويضات المسددة
13.5	15.0	(29.6)	34.7	21.0	المصروفات العمومية والإدارية
(55.5)	(42.7)	(3.0)	(18.2)	162.9	مخصصات إهلاك
					إضمحلال أوراق مالية
					مخصص تعويضات
(20.0)	46.5	(33.9)	44.9	(12.6)	إجمالي المصروفات
21.4	(27.5)	33.1	(31.3)	30.0	الفائض

جدول (4/2) صندوق اجباري السيارات

بالآف جنيه

قائمة الإيرادات والمصروفات

2023	2022	2021	2020	2019	البيان
35656	35481	36816	34282	26732	متحصلات (3%) يخصم أقساط إعادة تأمين صادر
35656	35481	36816	34282	26732	صافي المتحصلات عوائد الاستثمار
127665	0	152338	121068	113847	إيرادات أخرى (متحصلات عجز مالي)
163321	35481	189154	155350	140580	إجمالي الإيرادات
120917	14337	183001	142538	159784	التعويضات المسددة
8122	7336	5095	4749	3482	المصروفات العمومية والإدارية
790	758	741	156	96	مخصصات إهلاك أضمحلال استثمارات
0	0	0	6963	(8671)	مخصص تعويضات
129829	22432	188837	154405	154692	إجمالي المصروفات
33492	13049	318	945	(14112)	الفائض

تابع جدول (4/2) صندوق اجباري السيارات

معدل التطور %

قائمة الإيرادات والمصروفات

2023	2022	2021	2020	البيان
0.5	(3.6)	7.4	28.2	(3%) متحصلات يخصم أقساط إعادة تأمين صادر
0.5	(3.6)	7.4	28.2	صافي المتحصلات عوائد الاستثمار
	(100.0)	25.8	6.3	إيرادات أخرى (متحصلات عجز مالي)
360.3	(81.2)	21.8	10.5	إجمالي الإيرادات
743.4	(92.2)	28.4	(10.8)	التعويضات المسددة
10.7	44.0	7.3	36.4	المصروفات العمومية والإدارية
4.1	2.4	373.9	63.0	مخصصات إهلاك إضمحلال أوراق مالية
		(100.0)	(180.3)	مخصص تعويضات
478.8	(88.1)	22.3	(0.2)	إجمالي المصروفات
156.7	4007.7	(66.4)	(106.7)	الفائض

جدول (5/2) صندوق التأمين الحكومي لرعاية طلاب مدارس مصر

بالآف جنيه

قائمة الإيرادات والمصروفات

2023	2022	2021	2020	2019	البيان
27478					الأقساط
0					يخصم أقساط إعادة تأمين صادر
27478	0	0	0	0	صافي الأقساط
7870					عوائد الاستثمار
4164					(*) إيرادات أخرى
39513	0	0	0	0	إجمالي الإيرادات
20964					التعويضات المسددة
719					المصروفات العمومية والإدارية
0					مخصصات إهلاك
0					أضمحلال استثمارات
0					مخصص تعويضات
21683	0	0	0	0	إجمالي المصروفات
17830	0	0	0	0	الفائض

جدول (6/2) صندوق التأمين الحكومي لطلاب التعليم الازهري

بالآف جنيه

قائمة الإيرادات والمصروفات

2023	2022	2021	2020	2019	البيان
27963					الأقساط
					يخصم أقساط إعادة تأمين صادر
27963	0	0	0	0	صافي الأقساط
					عوائد الاستثمار
	5				(*) إيرادات اخرى
27963	5	0	0	0	إجمالي الإيرادات
					التعويضات المسددة
2	0				المصروفات العمومية والإدارية
					مخصصات إهلاك
					أضرار استثمارات
					مخصص تعويضات
2	0	0	0	0	إجمالي المصروفات
27961	5	0	0	0	الفائض

تابع / جدول (6/2) صندوق التأمين الحكومي لطلاب التعليم الازهري

معدل التطور %

قائمة الإيرادات والمصروفات

2023	2022	2021	2020	البيان
				الأقساط
				يخصم أقساط إعادة تأمين صادر
				صافي الأقساط
				عوائد الاستثمار
				إيرادات اخرى
(100.0)				إجمالي الإيرادات
559156.6				التعويضات المسددة
				المصروفات العمومية والإدارية
				مخصصات إهلاك
				إضمحلال أوراق مالية
				مخصص تعويضات
491.6				إجمالي المصروفات
592735.7				الفائض

جدول (3) أهم المؤشرات المالية خلال السنوات 2019 – 2023

2023	2022	2021	2020	2019	مجمع الصناديق الحكومية
%	%	%	%	%	
11.3	8.8	10.0	12.7	12.7	معدل العائد علي الاستثمار
5.3	13.7	4.1	5.2	4.9	معدل المصروفات
49.8	34.1	83.5	82.7	98.1	معدل الخسائر
48.1	18.1	79.2	78.3	92.4	معدل التعويض للاقساط
2023	2022	2021	2020	2019	صندوق أرباب العهد
%	%	%	%	%	
8.2	7.3	6.7	8.5	9.4	معدل العائد علي الاستثمار
8.7	7.4	7.1	10.1	13.3	معدل المصروفات
1.6	1.5	(0.6)	(6.5)	8.0	معدل الخسائر
0.3	0.0	0.0	0.7	0.3	معدل التعويض للاقساط
2023	2022	2021	2020	2019	صندوق الخدمات البريدية
%	%	%	%	%	
12.8	9.6	11.8	15.8	16.1	معدل العائد علي الاستثمار
0.1	0.1	0.1	1.7	0.1	معدل المصروفات
18.7	134.7	129.1	368.9	513.7	معدل الخسائر
0.0	0.8	11.9	259.8	57.8	معدل التعويض للاقساط
2022	2021	2020	2019	2018	صندوق الصيد
%	%	%	%	%	
9.7	10.4	14.1	16.9	13.2	معدل العائد علي الاستثمار
66.7	52.7	53.8	61.5	45.1	معدل المصروفات
61.2	90.0	59.3	76.9	48.4	معدل الخسائر
61.2	90.0	59.3	76.9	48.4	معدل التعويض للاقساط
2023	2022	2021	2020	2019	صندوق الاجباري
%	%	%	%	%	
5.5	22.8	3.1	3.2	2.5	معدل العائد علي الاستثمار
74.0	40.4	96.7	96.2	107.5	معدل المصروفات
74.0	40.4	96.7	91.8	113.7	معدل الخسائر
					معدل التعويض للموارد

الفصل التاسع

بيانات خبراء ووسطاء التأمين

خبراء التأمين والوسطاء المسجلين بالهيئة العامة للرقابة المالية

جدول (1/9)

شخص اعتباري		شخص طبيعي		البيان
2023	2022	2023	2022	
0	0	53	52	الخبراء الاكتواريين
9	10	379	378	الخبراء الاستشاريون
31	29	312	311	جبراء المعاينة وتقدير الأضرار
98	96	14919	14345	وسطاء التأمين
138	135	15663	15086	الإجمالي

الفصل العاشر

دليل قطاع التأمين والأجهزة المعاونة

وصناديق التأمين الحكومية

أولاً: الهيئة العامة للرقابة المالية

الهيئة العامة للرقابة المالية

الأستاذ / د. محمد فريد صالح: رئيس مجلس الإدارة

عنوان المركز الرئيسي: القرية الذكية، مبنى 136 - B الجيزة. مصر

أرقام التليفونات : 202+ 35345350

رقم الفاكس : 35370036

البريد الإلكتروني: info@fra.gov.eg

الموقع الإلكتروني: www.fra.gov.eg

ثانياً: دليل شركات التأمين والأجهزة المعاونة

(أ) شركات التأمين

1) شركة مصر للتأمين

• عمر عبد الحميد جودة: رئيس مجلس الإدارة

تاريخ التأسيس: 1934/1/14

رقم وتاريخ القد بسجل الهيئة: (1) عام ١٩٥٢

عنوان المركز الرئيسي: ٤٤ أ شارع الدقي الجيزة

أرقام التليفونات : ٣٧٦٠٧٩٨٤

رقم الفاكس : ٣٣٣٦٨٤٨٨

البريد الإلكتروني: mirins3@tedata.net.eg

الموقع الإلكتروني: www.misrins.com

2) شركة مصر لتأمينات الحياة:

• الأستاذ / محمد محمود عبد الجواد: رئيس مجلس الإدارة

تاريخ التأسيس: 1900/5/29

رقم وتاريخ القيد بسجل الهيئة: 3 (1952)

عنوان المركز الرئيسي: ١٥ ش قصر النيل - ميدان طلعت حرب - القاهرة

أرقام التليفونات : ٢٥٧٦٩٨٠٨ - ٢٥٧٤٩٤٨٠

رقم الفاكس : ٢٥٧٩٢٥٧٠

البريد الإلكتروني: info@misrlife.com الموقع الإلكتروني www.misrlife.com

(3) شركة قناة السويس للتأمين

• الأستاذ / محمد عادل فتحي رئيس مجلس الإدارة

تاريخ التأسيس: 1979/10/2

رقم وتاريخ القيد بسجل الهيئة: 5 / 1979

عنوان المركز الرئيسي: ٣١ ش محمد كامل مرسى - المهندسين

أرقام التليفونات: ٣٧٦٠١٠٥٢ - ٣٧٦٠١٠٥١

رقم الفاكس : ٣٣٣٥٤٠٧٠

البريد الإلكتروني: sciit@geganet.com

الموقع الإلكتروني: www.sci-egypt.com

4) شركة المهندس للتأمين

• المهندس/ عبد الله خالد عبد الله: رئيس مجلس الإدارة

تاريخ التأسيس: 1980/1/26

رقم وتاريخ القيد بسجل الهيئة: رقم 6 (1980/2/12)

عنوان المركز الرئيسي: ٣ ميدان المساحة - الدقي - الجيزة

رقم التليفون : ٣٣٣٦٨١٠١

رقم الفاكس : ٣٣٣٥٢٦٩٧

البريد الإلكتروني: mohad@mohandes-ins.com

الموقع الإلكتروني: www.mohandes-ins.com

5) شركة الدلتا للتأمين

• السيد السيد الجوهري: رئيس مجلس الإدارة

تاريخ التأسيس: 1980/9/28

رقم وتاريخ القيد بسجل الهيئة: رقم 7 (1981/1/3)

عنوان المركز الرئيسي: ١٤ ش حسن محمد الرزاز - نوال سابقا - (الجيزة)

رقم التليفون : ٣٣٣٥٢٠٤٥ - ١٠ خطوط

رقم الفاكس : ٣٣٣٥٨٩٩٠

الموقع الإلكتروني: www.deltains.org

البريد الإلكتروني: chairman@deltains.org

6) شركة AIG EGYPT للتأمين

• السيد/ جورج بدري شحاته بديع: رئيس مجلس الإدارة

تاريخ التأسيس: 1993/8/25

رقم وتاريخ القيد بسجل الهيئة: رقم 8 (1993/10/20)

عنوان المركز الرئيسي: 44 شارع عبد المنعم رياض - الدور الاول -المهندسين -الجيزة)

رقم التليفون : 24617193

رقم الفاكس: ٢٤٦١٧٠١٠ -هوت لاين 19659

الموقع الإلكتروني: www.aig.com

7) المجموعة العربية المصرية للتأمين (gig)

• الأستاذ/ رأفت عطية السلاموني: رئيس مجلس الإدارة

تاريخ التأسيس : 1993/10/28

رقم وتاريخ القيد بسجل الهيئة: رقم 9 (1994/2/10)

عنوان المركز الرئيسي: القطعة 204 بلوك H مركز المدينة القطاع الثاني شارع التسعين الشمالي-القاهرة الجديدة-التجمع الخامس

رقم التليفون : ٢٤٥١٧٦٢٠ - ٢٤٥١٧٦٢٢

رقم الفاكس : ٢٤٥١٧٥٩٥

الموقع الإلكتروني www.gig.com.eg

(8) شركة متلايف لتأمينات الحياة

• الينا بوتاروفا: رئيس مجلس الإدارة

تاريخ التأسيس: 1996/10/24

رقم وتاريخ القيد بسجل الهيئة: رقم 10 (1997/1/7)

عنوان المركز الرئيسي 75 شارع التسعين الجنوبي - التجمع الخامس - القاهرة

رقم التليفون : ٢٤٦١٩٠٢٠

رقم الفاكس : ٢٤٦١٩٠٢٢

الموقع الإلكتروني: www.metlife.eg

(9) شركة اكسا لتأمينات الحياة مصر

• الأستاذ/ حسن محمد حسن الشبراويشى: رئيس مجلس الإدارة

تاريخ التأسيس: 1999/2/6

رقم وتاريخ القيد بسجل الهيئة: رقم 12 (1999/12/15)

عنوان المركز الرئيسي: قطعة ٢١٤ - المنطقة الثانية - التجمع الخامس - القاهرة الجديدة

الخط الساخن : 16363

الموقع الإلكتروني: www.axa-egypt.com

(10) الشركة المصرية لضمان الصادرات

الأستاذة / مرفت زهدي سلطان: رئيس مجلس الإدارة

تاريخ التأسيس: مايو ١٩٩٢

رقم وتاريخ القيد بسجل الهيئة: منشأة بالقانون رقم ٢١ لسنة ٩٢

عنوان المركز الرئيسي (5) طريق النصر - مدينة نصر - القاهرة

أرقام التليفونات : 22636740 - 22636745 - 22636762

رقم الفاكس: 22636825

البريد الإلكتروني: contactus@ege-eg.com

الموقع الإلكتروني: www.ege-eg.com

(11) الجمعية المصرية للتأمين التعاوني (CIS)

• الأستاذ/ مصطفى أبو العزم: العضو المنتدب

تاريخ التأسيس: ١٩٩٨

رقم وتاريخ القيد بسجل الهيئة: (1998/12/21)
عنوان المركز الرئيسي: ١١٥ ش العباسية - القاهرة
أرقام التليفونات: 0226824459-0226845880
رقم الفاكس : 0226847189
البريد الإلكتروني: cismain@cisegypt.com.eg
الموقع الإلكتروني: [www: cisegypt.com.eg](http://www.cisegypt.com.eg)

12) شركة اليانز للتأمين - مصر

• **السيد/ أيمن محمد علوان: رئيس مجلس الإدارة**

تاريخ التأسيس: كشركة بالمناطق الحرة في 14/3/1976
تم توفيق أوضاعها بالداخل بتاريخ 12/12/2000
رقم وتاريخ القيد بسجل الهيئة: رقم 1 (2001/1/1)

عنوان المركز عنوان المركز الرئيسي: مبنى رقم 14 B01 كايرو فيستيفال سيتي - القاهرة الجديدة - التجمع الخامس
أرقام التليفونات : ٣٧٦٠٥٤٤٥
رقم الفاكس : ٣٧٦٠٥٤٤٦، Hotline، ١٩٩٠٩
البريد الإلكتروني: aiic@aiic.come.eg

الموقع الإلكتروني: www.aiic.com.eg

(13) شركة تشب للتأمين مصر

• **الأستاذ/ عمر عبد العزيز مهنا: رئيس مجلس الإدارة**

تاريخ التأسيس كشركة بالمنطق الحرة: 1977/12/25

تم توفيق أوضاعها بالداخل اعتبارا من 2001/4/17

رقم تاريخ القيد بسجل الهيئة: (2001/5/31)

عنوان المركز الرئيسي: ٣ ش ابو الفدا - الزمالك - الجيزة

أرقام التليفونات : 27360006

رقم الفاكس : ٢٧٣٦٠٠٠٢

الموقع الإلكتروني: www.ace.ina.com

(14) شركة اليانز لتأمينات الحياة - مصر

• **السيد / ايمن محمد علوان مسعود: رئيس مجلس الإدارة**

تاريخ التأسيس: 2001/10/21

رقم وتاريخ القيد بسجل الهيئة: (15 في 2001/11/14)

عنوان المركز الرئيسي: مبنى رقم 14 B01 كايرو فيستيفال سيتي - القاهرة الجديدة - التجمع الخامس

أرقام التليفونات : ٣٧٦٠٥٤٤٥

رقم الفاكس : ٣٧٦٠٥٤٤٦

الخط الساخن : ١٩٩٠٩

البريد الإلكتروني: aiic@aiic.com.eg

الموقع الإلكتروني: www.aiic.com.eg

15) شركة رويال للتأمين

• الأستاذ/ خالد بن عمر بن جاسر البلطان: رئيس مجلس الإدارة

تاريخ التأسيس: 2001/7/31

رقم وتاريخ القيد بسجل الهيئة: (2001/12/٣١)

عنوان المركز الرئيسي: 8 شارع محي الدين أبو العز-الدقي-الجيزة

الخط الساخن: 16902

رقم الفاكس : ٣٧٦٠٩٦٨٥

البريد الإلكتروني: info@royal-ins-eg.com

الموقع الإلكتروني: www.royalinsurance.com.eg

.....

16) شركة بيت التأمين المصري السعودي - سلامة

• **محمد احمد محمد عبد العزيز الشحي: رئيس مجلس الإدارة**

تاريخ التأسيس: 2002/1/30

رقم وتاريخ القيد بسجل الهيئة: (2002/9/16)

عنوان المركز الرئيسي: ١٥ ش صدق / الدقي / الجيزة

أرقام التليفونات: ٣٣٣٧٧٩٩٧ - ٣٣٣٧٧٩٩٨ -

رقم الفاكس: 37495916

البريد الإلكتروني: esih@esih.com.eg

الموقع الإلكتروني: www.esih.com.eg

.....

17) شركة تشب لتأمينات الحياة - مصر

• **الأستاذ/: عمر عبد العزيز مهنى: رئيس مجلس الإدارة**

تاريخ التأسيس: 2002/8/12

رقم وتاريخ القيد بسجل الهيئة: 18 (2003/9/15)

عنوان المركز الرئيسي: قطعة رقم 140 منطقة البنوك قسم أول ق الجديدة ت خامس

أرقام التليفونات : ٢٧٣٩٦٧٠٠

رقم الفاكس : ٢٧٣٩٦٧٠٧

(18) شركة QNB الأهلي لتأمينات الحياة

• الأستاذ/ محمد محمود على بدر: رئيس مجلس الإدارة

تاريخ التأسيس: 2003/4/7

رقم وتاريخ القيد بسجل الهيئة: 19 (2003/9/29)

عنوان المركز الرئيسي: 7/5 شارع جزيرة العرب-العجوزة-الجيزة

أرقام التليفونات : ٢٧٧٠٨١٠٠

رقم الفاكس : ٢٧٧٠٨١٣٣

الموقع الإلكتروني: www.qnbalahlilife.com

(19) شركة بوبا ايجيبت للتأمين (بوبا جلوبال)

• هندريكورتليز ايفرس: رئيس مجلس الإدارة

تاريخ التأسيس: 2002/12/27

رقم وتاريخ القيد بسجل الهيئة: (2004/8/3)
عنوان المركز الرئيسي: العقار 3 / B1 مجمع ميفدا التجاري -التجمع الخامس
أرقام التليفونات: 37628685
رقم الفاكس: 37628684
البريد الإلكتروني: bupa@ntl.com
الموقع الإلكتروني: www.bupa-intl.com

.....

(20) الشركة المصرية للتأمين التكافلي على الممتلكات والمسئوليات

• **الدكتور/ عمرو علي الجارحي: رئيس مجلس الإدارة**

تاريخ التأسيس: 2006/10/16

رقم وتاريخ القيد بسجل الهيئة: (٢١) عام ٢٠٠٧

عنوان المركز الرئيسي: 56 شارع جامعة الدول العربية - برج المهندسين الإداري - المهندسين - جيزة

ارقام التليفونات: 37626641 - 37626642

رقم الفاكس: 37613406

.....

(21) جي آي جي مصر - حياة تكافل

• الأستاذ/ رأفت عطية السلاموني: رئيس مجلس الإدارة

تاريخ التأسيس: 2006/10/16

رقم وتاريخ القيد بسجل الهيئة: (٢٢) عام ٢٠٠٧

عنوان المركز الرئيسي: البرج الشرقي-قطعة الأرض 204-القطاع الثاني-مركز المدينة-شارع التسعين الشمالي-مدينة القاهرة الجديدة

ارقام التليفونات : 24138700

رقم الفاكس : ٢٤١٣٨٧٠١

.....

(22) شركة وثاق للتأمين التكافلي - مصر

• الأستاذ/ عنتر السيد مصطفى: رئيس مجلس الإدارة

تاريخ التأسيس: 2007/12/14

رقم وتاريخ القيد بسجل الهيئة: (٢٣) عام ٢٠٠٨

عنوان المركز الرئيسي: ٢٥ شارع مصدق -الدقي / الجيزة

ارقام التليفونات: ٣٧٦٢٣٢٥٨

رقم الفاكس: ٣٧٦٢٣٢٦٦

البريد الإلكتروني: wethaq@wethaq-egypt.com

الموقع الإلكتروني: www.wethaq-egypt.com

23) شركة اسكان للتأمين

• الأستاذ/ كمال محمد على هريش: رئيس مجلس الإدارة

تاريخ التأسيس: 2008/8/5

رقم وتاريخ القيد بسجل الهيئة: (٢٤) عام ٢٠٠٨

عنوان المركز الرئيسي: ٠ 21/23 برج النيل الإداري - شارع مراد - الجيزة

أرقام التليفونات : ٢٥٣٢٠٩٠٠

رقم الفاكس : ٢٥٣٢٥١٢٣

الموقع الإلكتروني: www.iskanins.com

24) شركة أروب للتأمين على الحياة - مصر

• الأستاذ/ فاتح وجيه بكداش: رئيس مجلس الإدارة

تاريخ التأسيس: 2008/6/17

تاريخ التسجيل: (2008/11/10)

رقم وتاريخ القيد بسجل الهيئة: (٢٥) عام ٢٠٠٨

عنوان المركز الرئيسي: 30 شارع مصدق - الدقي - الجيزة

أرقام التليفونات : 33361490 - 33361390

رقم الفاكس : 33361482

البريد الإلكتروني: arope.egypt@arope.com.eg

الموقع الإلكتروني: www.aropeegypt.com

25) شركة أروب لتأمينات الممتلكات والمسئوليات

• **الأستاذ/ فاتح وجيه بكداش: رئيس مجلس الإدارة**

تاريخ التأسيس: 2008/6/17

تاريخ التسجيل: 2008/11/10

رقم وتاريخ القيد بسجل الهيئة: (٢٦) عام ٢٠٠٨

عنوان المركز الرئيسي: 30 شارع مصدق - الدقي - الجيزة

أرقام التليفونات : ٣٣٣٦١٣٩٠ - ٣٣٣٦١٤٩٠

رقم الفاكس: ٣٣٣٦١٤٨٢ الرقم الساخن: 19243

البريد الإلكتروني arope.egypt@arope.com.eg

الموقع الإلكتروني www.aropeegypt.com

26) الشركة اللبنانية السويسرية تكافل - مصر

• السيد / ميشال فرعون: رئيس مجلس الإدارة

تاريخ التأسيس: 2008/7/15

تاريخ التسجيل: 2008/12/28

رقم وتاريخ القيد بسجل الهيئة: (٢٧) عام ٢٠٠٨

عنوان المركز الرئيسي: برج ٤ فاخر - أبراج عثمان - كورنيش المعادي - المعادي

ارقام التليفونات: 25247078

رقم الفاكس: 25247081

27) شركة طوكيو مارين مصر جنرال تكافل

• السيد / ساتوشي فوريا: رئيس مجلس الإدارة

تاريخ التأسيس: 2008/10/ 5

تاريخ التسجيل: 2009/1/6

رقم وتاريخ القيد بسجل الهيئة: (٢٨) عام ٢٠٠٨

عنوان المركز الرئيسي: ٥١ ش بيروت - مصر الجديدة - القاهرة .

ارقام التليفونات : ٢٤١٣٠٦٠٠

رقم الفاكس : ٢٤١٧٩٣٦٣

الموقع الإلكتروني www.niletakaful.com

(28) شركة كاف لتأمينات الحياة-تكافل

• السيد/ محمد عمرو علي جمال الدين-رئيس مجلس الإدارة

تاريخ التأسيس: 2008/10/5

تاريخ التسجيل: 2009/1/6

رقم وتاريخ القيد بسجل الهيئة: (٢٩) عام ٢٠٠٨

• عنوان المركز الرئيسي: الدور الأول - مبنى A25-B107-القرية الذكية -الجيزة

ارقام التليفونات : 221263320

الموقع الإلكتروني: www.kaf.com.eg

(29) شركة أورينت للتأمين التكافلي - مصر

• الأستاذ/ عمر حسن الأمين: رئيس مجلس الإدارة

تاريخ التأسيس: 2009/6/15

تاريخ التسجيل: 2009/6/23

رقم وتاريخ القيد بسجل الهيئة: (٣٠) عام ٢٠٠٩
عنوان المركز الرئيسي: 59 شارع عبد العزيز آل سعود - منيل الروضة - مصر القديمة - القاهرة

.....

(30) شركة قناة السويس لتأمينات الحياة

• الأستاذ/ محمد عاصم عبد المنعم بغدادي: رئيس مجلس الإدارة

تاريخ التأسيس: 2012/4/24

رقم وتاريخ القيد بسجل الهيئة: 2012 /31

عنوان المركز الرئيسي: 56 شارع جامعة الدول العربية - المهندسين - الجيزة

أرقام التليفونات: 0233044141 - الخط الساخن: 19965

رقم الفاكس: 33355616

البريد الإلكتروني: suezcanal_lif@hotmail.com

الموقع الإلكتروني: www.scli-egypt.com

.....

(31) شركة الدلتا لتأمينات الحياة

• الأستاذ/ سعيد عادل محمود الألفي: رئيس مجلس الإدارة

تاريخ التأسيس: 2010/12/6

رقم وتاريخ القيد بسجل الهيئة: (630) في 2013/8/1
عنوان المركز الرئيسي: 10 شارع طلعت حرب - برج ايفر جرين - دور 10-القاهرة

.....

(32) شركة المهندس لتأمينات الحياة

• الأستاذ/ أشرف عبد التواب سالماني: رئيس مجلس الإدارة

تاريخ التأسيس: 2014/4/30

رقم وتاريخ القيد بسجل الهيئة: (33) في (2014/10/28)

عنوان المركز الرئيسي: ٣ ميدان المساحة - الدقي

أرقام التليفونات: ٣٣٣٦٨١٠١

رقم الفاكس : ٣٣٣٥٢٦٩٧

البريد الإلكتروني: mohad@mohandes-ins.com

الموقع الإلكتروني: www.mohandes-ins.com

.....

(33) شركة اكسا للتأمين:

• الأستاذ/ عمر الفاروق عبد المتعال شلبيابة: رئيس مجلس الإدارة

تاريخ التأسيس: 2015/6/11

رقم وتاريخ القيد بسجل الهيئة: (35) في (2015-08-25)

عنوان المركز الرئيسي: قطعة 15 شارع التسعين-الدور 4،5-التجمع الخامس-القاهرة الجديدة

رقم التليفون : 24613613

رقم الفاكس : 24619940

34) الشركة المصرية الإماراتية تكافل حياة-سلامة

• الأستاذ/ فاهم محمد الكوك الشحي: رئيس مجلس الإدارة

تاريخ التأسيس 2015/ 01/12

رقم وتاريخ القيد بسجل الهيئة: (36) في (01-11-2015)

عنوان المركز الرئيسي: 17 ش أمين الرافي - الدقي - الجيزة

35) شركة مصر للتأمين التكافلي (ممتلكات ومسئوليات)

• الإستاذ / احمد شوقي فريد السيد رئيس مجلس الإدارة

تاريخ التأسيس 2017/ 07/18

رقم وتاريخ القيد بسجل الهيئة: (38) في (16-01-2018)

العنوان: -28 شارع طلعت حرب-قسم قصر النيل -وسط البلد - الدور الاول - القاهرة

36) شركة ثروة لتأمينات الحياة SARWA- LIFE INSURANCE COMPANY

• الدكتور / عادل منير عبد الحميد رباح رئيس مجلس الإدارة

رقم الترخيص: 39

تاريخ التأسيس 27 / 06 / 2018

تاريخ التسجيل 03 / 03 / 2019 - رقم قرار التسجيل: 302

العنوان: 15 شارع قصر النيل-الدور ال 6 وجزء من الدور ال 5

.....

37) شركة ثروة للتأمين SARWA- INSURANCE COMPANY

الاستاذ / حازم عمرو محمود موسى رئيس مجلس الإدارة

رقم الترخيص: 40

تاريخ التأسيس 27 / 06 / 2018

تاريخ التسجيل 03 / 03 / 2019 - رقم قرار التسجيل: 303

العنوان: 15 شارع قصر النيل-الدور ال 4 وجزء من الدور ال 5

.....

38) شركة الوطنية للتأمين

الاستاذ / عبد الله محمد مصطفى حجاب-رئيس مجلس الإدارة

رقم الشركة: 41

تاريخ التأسيس 2020/ 01 / 16

تاريخ التسجيل 2020/ 05 / 20 – رقم قرار التسجيل: 594

العنوان: -برج أ الدور 8،7 عمارات الشرطة ش محور الشهيد -م نصر-القاهرة

(39) شركة مدى للتأمين MADA – INSURANCE COMPANY

الاستاذ / عبد الرحمن أحمد صادق السويدي -رئيس مجلس الإدارة

رقم الشركة: 42

تاريخ التأسيس 2020/ 03 / 10

تاريخ التسجيل 2020/ 06 / 25 – رقم قرار التسجيل: 685

العنوان: -عقار رقم 52 ش لبنان الدور السابع فوق الأرضي -المهندسين -القاهرة

(40) الوفاء لتأمينات الحياة مصر

الاستاذ / محمد رمسيس عروب رئيس مجلس الإدارة

رقم الشركة: 43

تاريخ التأسيس: 2020/ 02 / 10

تاريخ التسجيل: 2020/ 08 / 25
العنوان: البرج A1-سي تي ستارز-مدينة نصر

(ب) الأجهزة المعاونة

الاتحاد المصري للتأمين

الأستاذ/ علاء الزهيري-رئيس الاتحاد

تاريخ التأسيس: ١٩٥٢ رابطة اتحادات شركات التأمين في مصر

١٩٥٣ اتحاد التأمين في مصر

رقم وتاريخ القيد بسجل الهيئة: (١) عام ١٩٨٢

عنوان المركز الرئيسي: ١٠ ش إيران - الدقي / الجيزة

العنوان التلغرافي: فيدرال -القاهرة

٤(خطوط) أرقام التليفونات: ٣٣٣٨٨٤٧١

رقم الفاكس : ٣٣٣٨٨٤٧٤

البريد الإلكتروني: info@ifegypt.org

الموقع الإلكتروني: www.ifegypt.org

مكتب مراقبة ومعاينة البضائع

• الدكتور / عادل موسى: رئيس المكتب

تاريخ التأسيس: 1973/6/4

رقم وتاريخ القيد بسجل الهيئة: 4-1-1984

عنوان المركز الرئيسي: ٥٢ طريق الحرية - الإسكندرية

العنوان التلغرافي: سيفارو الإسكندرية

أرقام التليفونات : 034874648

رقم الفاكس : 034872583

البريد الإلكتروني: h.office@cargo-sup-sur.com

الموقع الإلكتروني: www.cargo-sup-sur.com

(ج) مجموعات التأمين

1. **المجموعة المصرية لتأمين الأخطار النووية**

تاريخ ورقم قرار التسجيل: 1983/71

رقم وتاريخ القيد بسجل الهيئة: (2) عام 1983

عنوان المركز الرئيسي: ٧ ش عبد اللطيف بلطية / جاردن سيتي / القاهرة

.....

2. مجمعة التأمين من اخطار حوادث قطارات السكك الحديدية ومetro الأنفاق

قرار الهيئة رقم 132، بتاريخ 2002 /4/14

رقم وتاريخ القيد بسجل الهيئة: (5) عام 2002

عنوان المركز الرئيسي: 37 شارع محى الدين أبو العز - الدقي جيزة

أرقام التليفونات: 37622870- 37622871

3. المجموعة المصرية لتأمين المسؤولية المدنية عن اخطار أعمال البناء

تاريخ ورقم قرار التسجيل: بقرار الهيئة رقم 170، بتاريخ 2003/5/5

رقم وتاريخ القيد بسجل الهيئة: (6) عام 2003

عنوان المركز الرئيسي: ٤٩ ش نوبار / باب اللوق / القاهرة

أرقام التليفونات: ٢٧٩٤٠٩٥٢

فاكس: ٢٧٩٥٧١٣٧

4. مجمعة التأمين الإجباري عن المسؤولية المدنية الناشئة عن حوادث مركبات النقل السريع

تاريخ ورقم قرار التسجيل: بقرار الهيئة رقم 252، بتاريخ 2019/2/24
رقم وتاريخ القيد بسجل الهيئة: (8) عام 2019
عنوان المركز الرئيسي: 122 شارع التحرير - الدقي - الجيزة

.....

5. الجمعية المصرية لتأمين السفر للخارج

تاريخ ورقم قرار التسجيل: بقرار الهيئة رقم 698، بتاريخ 2021/5/5
رقم وتاريخ القيد بسجل الهيئة: (9) عام 2021
عنوان المركز الرئيسي: محافظة القاهرة

ثالثاً: دليل صناديق التأمين الحكومية

(1) صندوق التأمين الحكومي لضمانات أرباب العهد

42 شارع طلعت حرب - وسط البلد - القاهرة
د/ منى ناصر ميلاد موسى - مساعد وزير المالية لشئون المتابعة و
إدارة مشروعات تطوير مصلحة الجمارك
تأسس الصندوق بقرار رئيس مجلس الوزراء الصادر بتاريخ 8 فبراير
1950 وتعديلاته
رقم (1) الصادر بقرار رقم (74) بتاريخ 2003/2/27
25783456
essam.sabra@uhia.gov.eg

العنوان
رئيس مجلس الإدارة
تاريخ التأسيس
رقم القيد بسجلات بالهيئة
تليفون
البريد الإلكتروني

(2) صندوق التأمين الحكومي لضمان الأخطار التي تتعرض لها الخدمات البريدية

57 شارع رمسيس - مبنى مركز الحركة الرئيسي برمسيس - الأزبكية
د/ شريف محمد فاروق - رئيس الهيئة القومية للبريد
تأسس الصندوق بقرار رئيس مجلس الوزراء رقم (229) لسنة 2003
رقم (2) بقرار الهيئة رقم (98) بتاريخ 2003/3/6
01118828123
A-ATWA@egyptpost.org

العنوان
رئيس مجلس الإدارة
تاريخ التأسيس
رقم القيد بسجلات بالهيئة
تليفون
البريد الإلكتروني

(3) صندوق التأمين التعاوني على مراكب الصيد الآلية والعاملين عليها

العنوان	35 شارع منصور - باب اللوق - القاهرة
رئيس مجلس الإدارة	أ / رمضان محمود محمد عبده-رئيس الاتحاد التعاوني للثروة المائية
تاريخ التأسيس	تأسس الصندوق بقرار رئيس الجمهورية رقم (470) لسنة 1993
رقم القيد بسجلات بالهيئة	رقم (3) بقرار الهيئة رقم (132) لسنة 2003 بتاريخ 2003/4/2
تليفون	27832767 - 27952744
البريد الإلكتروني	Co.operativeinsurance@yahoo.com

(4) الصندوق الحكومي لتغطية الأضرار الناتجة عن بعض حوادث مركبات النقل السريع

العنوان	المركز الرئيسي: 20 شارع عماد الدين - أمام مسرح نجيب الريحاني - القاهرة فرع طنطا: برج نايل الرواد-شارع الجلاء-أمام برج مصر للتأمين
رئيس مجلس الإدارة	أ/ سماء محمد أنور صادق
تاريخ التأسيس	تأسس الصندوق بقرار جمهوري الصادر بالقانون رقم 72 لسنة 2007 بإصدار قانون الإجمالي عن المسؤولية المدنية الناشئة عن حوادث مركبات النقل السريع
رقم القيد بسجلات بالهيئة	داخل ج م ع رقم (4) بقرار رقم (502) لسنة 2007 بتاريخ 2007/9/4
تليفون	25768326 - 0403330261
البريد الإلكتروني	Email:info@iaf.gov.eg

Sama.sadek@iaf.gov.eg

Website. www.iaf.gov.eg

(5) صندوق التأمين الحكومي لرعاية طلاب مدارس مصر

12 شارع الفلكي - القاهرة - وزارة التربية والتعليم
 أ/ طارق الباز - رئيس الإدارة المركزية للاستثمار والتمويل بوزارة
 التربية والتعليم
 قرار رئيس مجلس الوزراء رقم (1583) لسنة 2019
 رقم (5) الصادر بقرار رقم (1154) لسنة 2019
 35827297
 Stud.insurance@moe.edu.eg

العنوان
 رئيس مجلس الإدارة
 تاريخ التأسيس
 رقم القيد بسجلات بالهيئة
 تليفون
 البريد الإلكتروني

(6) صندوق التأمين الحكومي على طلاب التعليم الأزهرى

قطاع المعاهد الأزهرية-يوسف عباس-مدينة نصر-القاهرة
 فضيلة الإمام الأكبر الدكتور / أحمد الطيب
 تأسس الصندوق بقرار رئيس مجلس الوزراء رقم (1584) لسنة
 2019
 رقم (6) الصادر بقرار رقم (448) لسنة 2021 بتاريخ 2021/3/28
 25972848 - 25972867
 Alazhar elsharif@hotmail.com
 sndwqtamynalazhar@gmail.com

العنوان
 رئيس مجلس الإدارة
 تاريخ التأسيس
 رقم القيد بسجلات بالهيئة
 تليفون
 البريد الإلكتروني

الفصل الحادي عشر

دليل شركات الوساطة في التأمين وإعادة

التأمين

دليل شركات الوساطة في التأمين وإعادة التأمين

م	الشركة	تاريخ الترخيص بمزاولة النشاط	عنوان الشركة	أرقام التليفونات	المدير التنفيذي
1	سيجما للوساطة التأمينية	18/02/2009	39 شارع جامعة الدول العربية - المهندسين - الجيزة		شريف محمد نبيل محمد العقاد
2	ويليس تاورز واتسون مصر (وسيط تأمين) willis towers waston Egypt S.A.E	23/02/2009	الدور الثاني بعد الميزانين - القطعة 28 - تقسيم المروحة - القطامية - مدينة نصر - القاهرة	27373411/33	حامد محمد حامد مبروك
3	الشركة الدولية للوساطة التأمينية	22/03/2009	40 شارع محى الدين أبو العز - الدقي - الجيزة	37499491/ 37499492 / فاكس 374994963	فتحي محمد دسوقي سالم
4	شركة فرمير لخدمات إعادة التأمين	30/04/2009	5 شارع يوسف الجندي - شقة رقم 6 - باب اللوق - القاهرة	27954021	محمد حسن احمد نجيب
5	سيدرز لوساطة التأمين Cedars Insurance Brokers sae	4/5/2009	19 شارع 252 دجلة - المعادي - القاهرة		
6	شركة ايجيشان بروكرز لوساطة التأمين	26/05/2009	7 شارع أحمد عربي - المهندسين - الجيزة	33476969	محمد احمد محمد شكري
7	شركة مارش للوساطة التأمينية	30/07/2009	الدور السابع عشر، البرج الشمالي، بشارع السكة التجارية بكورنيش النيل، رملة بولاق، مبنى نايل سيتي، القاهرة		مروة عبد السلام إمام محمد

8	شركة إمكس لوساطة التأمين	30/07/2009	58 شارع الحجاز - مصر الجديدة - القاهرة	ايهاب سمير السيد محمود قاسم
9	شركة الأهلي للوساطة في التأمين	2/12/2009	3 شارع 3 - المعادي - القاهرة	25780791- حسام الدين محمد عبد الرحيم 25780792
10	جى أى جى لوساطة التأمين GIG INSURANCE BROKERS	27/12/2009	78 ش عبد العزيز فهمي - مصر الجديدة - القاهرة	37481428 طلعت ابو كلام عبدالمسيح بشاي
11	الشركة الفرعونية لوساطة التأمين	18/07/2010	2 شارع طلعت حرب - قصر النيل - القاهرة	25763999 - سامح ثابت عبد المسيح مغاريوس 0122142184
12	كريسنت ايجيبت لوساطة التأمين	8/9/2010	برج الشرفين - العقار رقم 52 ش كورنيش المعادي - شقة 121 - المعادي القاهرة	225287214 احمد حسن محمد احمد تلفون
13	هادبروك لوساطة التأمين	22/09/2010	شقة 18 - الدور الخامس - العقار رقم 4 - شارع 203 - دجلة - المعادي - القاهرة	كريم بول جميل حداد
14	شركة جود لايف لوساطة التأمين	30/12/2010	7 شارع اسماعيل القباني - الدور الرابع - شقة 13 مدينة نصر - القاهرة	122106833 شريف محمد عباس الدياسطى
15	شركة ايجيبت لينك لوساطة التأمين	30/12/2010	شقة 11 - الدور السادس - العقار 91 - شارع الحجاز - ميدان المحكمة - مصر الجديدة	24513504 ياسر احمد حلمي جوده احمد العالم
16	المجموعة المتحدة لوساطة التأمين	19/01/2011	4 ميدان الجمهورية المتحدة - المهندسين - الجيزة	33386675 عماد عبد النبي شاهين يوسف
17	شركة المتحدون العرب للوساطة التأمينية	17/04/2011	61 شارع سوريا - المهندسين - الجيزة	33035249 موريس رامز القلعانى

18	ويليس تاورز واتسون رى مصر (وسيط إعادة تأمين) willis towers watson re egypt S.A.E	8/5/2011	الميزانين - القطعة 28 - تقسيم المروحة - القطامية - مدينة نصر - القاهرة	25268393/96	يوسف غالي يوسف أبو السعد
19	تمويل للوساطة التأمينية Tamweel insurance brokerage (TIB)	25/05/2011	الدور الرابع عشر - مبنى كابرو سنتر - 2 شارع عبد القادر حمزة / 106 شارع القصر العيني - جاردن سيتي - القاهرة		نادر بديع حزين عبد الشهيد
20	ضمان للوساطة التأمينية	15/06/2011	9 ش طلعت حرب - القاهرة	2393694	وجدي عبد المنعم عبد التواب خالد
21	ميد مارك للوساطة التأمينية	15/06/2011	62 ش عبد المنعم رياض - الوحدة (11، 12) - الدور الثاني الإداري فوق الأرضي التجاري والأول التجاري - العجوزة - الجيزة (موافقة مبدئية)		شريف محمد ناجى الغطريفى
22	دلتا مصر للوساطة في التأمين	15/06/2011	مبنى بلازا 34 قطعة 34 المحور المركزي الجنوبي - وحدة رقم 502 الدور الرابع إداري - مدينة الشيخ زايد - الجيزة		احمد ياسين ياسين محمد الحمزاوي
23	شركة كونكت للوساطة التأمينية	17/08/2011	92 شارع التحرير - برج ساريدار الإداري - الدقي - الجيزة	101300197	شريف ناجى محمد توفيق
24	شركة افروديت لوساطة اعادة التامين	21/08/2011	24 شارع التسعين الشمالي - منطقة ج - حي جنوب الأكاديمية - التجمع الخامس - القاهرة الجديدة	122140759	ايمن حسنى محمد عبد الرحمن

25	شركة الشراع للوساطة التأمينية	21/09/2011	الوحدة رقم (2) بالعقار المقام على قطعة الأرض رقم (265) -منطقة النرجس 2-القاهرة الجديدة - القاهرة.	106610098	محمد عبد الجواد شرقاوي محمود
26	شركة اتش أي بي للوساطة التأمينية	31/01/2012	152ش النهضة -الدور الرابع شقة 44 -مصر الجديدة -القاهرة	1202180515	جوزيان رؤوف حكيم الياس
27	شركة ايماك لوساطة التأمين	20/05/2012	3ش مكرم عبید -مبنى سيتي سنتر -الدور العاشر -مدينة نصر -القاهرة		عمر عنتر محمود محمد
28	اسوشييتد انشورنس بروكرز -مصر associated insurance brokers - Egypt	31/05/2012	الكيلو 9.5 طريق العام -برج العرب -قسم العامرية -الاسكندرية		وليد انطوان نعمه
29	شركة بروميس للوساطة التأمينية -مصر	13/06/2012	شقة رقم (2) ب -بالعقار رقم 125 بمدينة القوات المسلحة -السادس من أكتوبر -الجيزة		احمد سيد نجيب احمد محمد عبد الجليل
30	شركة الشرق لوساطة التأمين (ش.م.م)	20/11/2012	3ش الشواربي -قصر النيل -القاهرة		الحسيني عبد العزيز شحاته سليم
31	شركة بابليك بارتترز للوساطة التأمينية (ش.م.م)	24/02/2013	8 شارع قصر النيل -قسم قصر النيل -القاهرة - شقة رقم 46		محمد عبد المنعم حسنين حسنين المغربي
32	شركة اسوركس لوساطة التأمين (Assurex Insurance Brokers)	9/9/2013	6 ب ميدان أسوان -المهندسين-الجيزة	33561788	سامح فيليب مهني منشاوي
33	شركة دراية للوساطة التأمينية	14/01/2014	105شارع عمر بن الخطاب -السبع عمارات - مصر الجديدة -القاهرة		احمد جمال عز الدين سليمان

إبراهيم عبد الشهيد عبد المقصود زيادة	عمارة 15-الطابق الثامن-أبراج بدر-مدينة زهور المعادي-جوار كارفور المعادي-القاهرة	28/01/2014	شركة ترست لوساطة إعادة التأمين	34
غسان رساك سلوم	مكتب بالدور الثاني-الجناح الغربي-العقار 99 طريق مصر حلوان-المعادي القاهرة	28/01/2014	شركة كلوفر بروكرز للوساطة في التأمين clover Brokers Insurance	35
حمدي محمد عبد المجيد محمد	4 عمارات العبور -الدور السادس شقة 7-ش صلاح سالم -مصر الجديدة -القاهرة	11/2/2014	شركة الطيار للوساطة التأمينية (ش.م.م)	36
ماجد محمد صبحي موافى	مكتب 104 بالعقار رقم 29 شارع الشيخ محمد عبد الله دراز -الدور الأول -أرض الجولف - مدينة نصر أول -القاهرة	13/05/2014	شركة مال بازار لوساطة التأمين Mal Bazaar	37
أمال حسين مصطفى عزام	1001522309 ش 50 ابراج السرايا -برج (A) وحدة رقم (115) -سموحة -سيدي جابر -الاسكندرية	29/05/2014	الاسكندرية لوساطة التأمين Alexandria Brokerage Insurance	38
حسن احمد نجيب	5 كشارع يوسف الجندي -باب اللوق -عابدين - القاهرة	29/06/2014	فرمير للوساطة فى التأمين fremir insurance brokerage	39
اسراء رفعت عبد الجابر محمد	شقة رقم 208-الدور الثاني علوي -عقار رقم 24 شارع طريق المطار -تقسيم الكوثر -الغردقة - البحر الأحمر -اعلى بزار الكرنك -امام مبارك 2	2/10/2014	الشركة العربية الدولية للوساطة التأمينية (ش.م.م)	40
حنان محمد عبد الرحيم عبد الحافظ	18 شارع مصدق -الدقي جيزة	21/12/2014	شركة أمجاد لوساطة التأمين	41
محمد سيد احمد هلال عبيد	1114459565 20 شارع عبد العزيز جاويش -عابدين -القاهرة	8/2/2015	شركة النور للوساطة فى التأمين	42

43	شركة رؤية لوساطة التأمين	24/02/2015	5 شارع يحيى زكريا - مساكن الشيراتون - مصر الجديدة - القاهرة	خالد عبد العزيز احمد الفقى
44	ناسكو ايجيبت (وسطاء تأمين) ش.م.م NASCO EGYPT (S.A.E)	22/02/2015	الوحدة 502-الدور الخامس-المبنى الإداري- قطعة الأرض رقم 238-القطاع الثاني بمركز المدينة-التجمع العمراني الخامس -القاهرة الجديدة	مايكل ايليا حتى
45	شركة بي اف آي لوساطة التأمين BFI Insurance Brokage	2/9/2014	10 شارع الشطر 13 -البساتين -القاهرة	أحمد محمد محمد شهاب الدين
46	كونتكت للوساطة التامينية	19/04/2015	العقار رقم 15 شارع قصر النيل -الدور الثاني - القاهرة	نهال اسماعيل محمد بريك
47	شركة ستار لوساطة التأمين star insurance brokerage	26/04/2015	الدور العلوي 1 شارع التحرير -الدقي -الجيزة	محمد حسين محمد جمعه
48	شركة سوسيتيه للوساطة التامينية Societe Insurance brokerage S.I.B	25/05/2015	9شارع طلعت حرب -شقة 105 -الدور العاشر -قصر النيل -القاهرة	السيد عبد السلام رسلان احمد
49	ورلد ويد رى (worldwide re) (reinsurance broker) (وسيط إعادة تأمين) (ش.م.م)	4/6/2015	18شارع حسن محمد الزاز (نوال سابقاً) -العجوزة -الجيزة	محمد نور الدين محمود محمد حسين الزمر
50	مودرن للوساطة فى التأمين (ش.م.م) Modern For Insurance Brokerage	20/08/2015	7شارع عقبة -الدقي -جيزة	فتحي محمد محمد عبد الحليم

اميره عصام الدين ابراهيم الحريري	128ب - مبنی رقم B 2401 - شارع 1106 - القرية الذكية-الجيزة	25/08/2015	شركة سمارت لوساطة التأمين (ش.م.م)	51
احمد عادل فتوح حماد	20 شارع عبد العزيز جاويش - عابدين - القاهرة	25/10/2015	شركة اکتوبر لوساطة التأمين (ش.م.م)	52
عبد الجواد عيد محمد شكري	شقة رقم (4) الدور الأرضي - عمارة رينسانس - محمود عباس العقاد - مجاورة 11 - القطعة رقم 4 - التجمع الأول - القاهرة الجديدة - القاهرة (موافقة مبدئية)	10/12/2015	شركة ام تاج للوساطة في التأمين (ش.م.م) M Tag Insurance Broker	53
إيهاب أحمد سيد أحمد الشناوي	112 ش محى الدين أبو العز - الدقي - الجيزة	22/12/2015	شركة فيوتشر للوساطة التأمينية (ش.م.م)	54
رامي عبد الكريم أحمد عبد المنعم	شقة رقم 1 - الدور 12 - العقار 32 - عمارات العبور - شارع صلاح سالم - مصر الجديدة - القاهرة (موافقة مبدئية)	3/5/2016	شركة ثقة لوساطة التأمين (ش.م.م) Thiqua Insurance Brokerage Company	55
روجيه مكس روجيه زكار	A110 مشروع لينكس F5-F6 - القرية الذكية - ك28 طريق القاهرة الإسكندرية الصحراوي - محافظة الجيزة	16/05/2016	كومن لوساطة التأمين Comin insurance brokerage S.A.E	56
خالد محمد سيد محمد	شقة 102 - الدور الأول - العقار رقم 9 عمارات مصر الجديدة للإسكان والتعمير - مساكن شيراتون - مصر الجديدة	24/07/2016	ابكس لوساطة اعادة التأمين APEX	57
شريف عبد الجليل ابراهيم الملبجي	9 شارع طلعت حرب - الدور 12 - شقة 123 - قصر النيل - القاهرة	1/3/2017	الماسة للوساطة التأمينية Almassa Insurance Brokerage	58

عبد الباسط احمد محمد عبد الله	برج الشرفين - العقار رقم 52 ش كورنيش المعادي - شقة 121 - المعادي القاهرة	1/3/2017	نت ري لوساطة إعادة التأمين network reinsurance brokers -Net Re	59
محمد صديق محمد بستان	غرفتين يمين داخل طرقة التوزيع داخل الوحدة 44 الدور الرابع بالعقار الكائن 30 شارع المبتديان - السيدة زينب - القاهرة (موافقة مبدئية).	8/3/2017	شركة شام (وسطاء تأمين) ش.م.م Shaam Insurance Brokers SIB	60
عبد العزيز محمد السيد المليجي	71 شارع مصدق - الدور الثامن - الدقي - محافظة الجيزة	19/04/2017	ليدر للوساطة التأمينية Leader Insurance Brokerage	61
رجب محمود عبده حسن صقر	تليفون: 33350702 فاكس: 33350703 - 33350704	19/04/2017	التجارية الدولية للوساطة التأمينية Commercial international for (CIIB) insurance brokerage	62
سمر على سليمان عزب	207 شارع رمسيس - الظاهر - القاهرة	10/5/2017	جلوبال لوساطة التأمين	63
محمد مجدي محمد عمر	5 شارع ابراهيم نجيب - الدور الثاني - شقة 7 - جاردن سيتي - قصر النيل - القاهرة	5/9/2017	لوكتون لوساطة التأمين - مصر Lockton Insurance Brokers	64
نسرين كمال محمود محمود العقدة	55 شارع مصدق - الدقي - الجيزة (موافقة مبدئية).	19/09/2017	شركة ورلد وايد لوساطة التأمين World Wide for Insurance Broker	65
احمد حسنى كمال لطفي	الوحدة 6 بالدور الأول - العقار 2أ شارع طه حسين - الزمالك - قصر النيل - القاهرة	19/12/2017	بروكننت لوساطة التأمين Broknet insurance Brokers -Egypt	66

صبحي بديع احمد عبد الحليم دياب	20 شارع التحرير - الدور الثالث - الدقي - الجيزة	8/2/2018	كابيتال للوساطة التأمينية (CIB) Capital Insurance Brokerage	67
محمد السيد السيد محمد الشرقاوى	الوحدات الإدارية أرقام (b11-2) الدور الثانى بمشروع ريحانة ريزدنس والكائن على قطعة رقم 3856 بحوض خارج الزمام المستجد رقم 23 - المعادى - القاهرة (موافقة مبدئية)	27/02/2018	إيليت للوساطة فى التأمين (ش.م.م) Elite Brokerage for Insurance	68
محمد عبد المنعم محمد محمد راشد	العقار المقام على قطعة رقم 74 -منطقة (5) حى البنفسج - محور السادات - التجمع الأول - القاهرة.	28/06/2018	الشركة البافارية للوساطة التأمينية Bavarian Insurance Brokerage BIB	69
عنتر فرج الله حسين احمد	19 شارع المساحة - ناصية شارع عامر - الدقي -الجيزة (موافقة مبدئية)	26/07/2018	عنادل لوساطة التأمين Anadel For Insurance Brokerage	70
تامر محمد حسن راشد	11 شارع سلمان الفارسي - النزهة - القاهرة	26/07/2018	بلييف لوساطة إعادة التأمين Believe For Reinsurance Brokerage (BRB)	71
محسن منير عبد الحميد رابح	الغرفة 2 - الوحدة رقم 6 الدور الأول - العقار 2أ شارع طه حسين - الزمالك - قصر النيل - القاهرة	27/08/2018	شركة بروكنت لوساطة إعادة التأمين Broknet Re insurance Brokers	72
حسن العماري أحمد محمود	9 شارع البطراوي - جنينة مول - مدينة نصر - القاهرة	11/10/2018	جلوبال ادفايس للوساطة فى التأمين Global Advice for Insurance Brokerage(GAIB)	73

أشرف ماهر حبشي رزق	16 ميدان هيئة التدريس الدقي - الدور السابع شقة 11 - الجيزة	18/11/2018	National الوطنية لوساطة التأمين Insurance Broker	74
ايهاب حسين زهدي الشنتاوى	المبنى الإداري الكائن بقطعة الأرض F12/B221 - القرية الذكية - طريق مصر اسكندرية الصحراوي	27/12/2018	Fawry for insurance brokerage S.A.E فورى للوساطة التأمينية	75
وليد عبد الرحيم عبد العزيز	40 مبنى المول التجاري شارع اسكاي مول - التجمع الخامس - القاهرة الجديدة	23/4/2019	Integration انترجيشن لوساطة التأمين insurance brokerage	76
نور الدين مختار محمود محمد	الشقة رقم 1102 - الدور الحادي عشر فوق الأرضي - العقار رقم 5 - شارع جامعة الدول العربية - العجوزة - الجيزة	7/7/2019	شركة بروكر كير لوساطة التأمين Broker Care Insurance Brokerage	77
محمد محمد راوي عبد المنعم حمادة	77 شارع مصر حلوان الزراعي - المعادي - القاهرة	7/7/2019	شركة أمنلى دوت كوم للوساطة التأمينية	78
جيهان محمد البكري قاسم	9 أبراج بدر - زهراء المعادي - الطريق الدائري - الدور الثاني - شقة 202	14/10/2019	شركة أوبتيمم بيرفورمانس لوساطة التأمين optimum performanc	79
رانيا محسن محمد محمد المنسي	107 شارع عمر مكرم - النرجس - التجمع الخامس - القاهرة الجديدة	14/10/2019	osoul شركة أصول للوساطة التأمينية unsurance brokerage	80
احمد حسنى محمود مصطفى	قطعة 8007 - الحي السابع - المقطم - القاهرة	14/10/2019	شركة اليانت لخدمات الوساطة التأمينية	81

حسن ابراهيم محمد ابراهيم	الدور 11-البرج215-0 -مشروع وان قطامية - قطعة الارضN2 -تقسيم الاستثمار -منطقة القطامية	14/11/2019	سكاى لوساطة التأمين SKY Insurance Brokerage	82
محمد نجيب محمد سعدي أحمد حشاد	شقة رقم 1 -الدور الأرضى -المبنى رقم 468 - عمارات النرجس -التجمع الخامس -القاهرة الجديدة (موافقة مبدئية).	12/2/2019	حياة لوساطة التأمين	83
احمد محمد نبيل محمد رشاد	برج 13 -A1 -الدور الأول -شقة 13 كمبوند بافاريا تاون -الطريق الدائرى -المعادي -القاهرة	2/12/2019	بروكرج لوساطة التأمين Brokerage Insurance Brokerage	84
محمد مصطفى مصطفى السبع	الدور الأول والثاني والثالث والبدروم من العقار 459 أ -الشرط الرابع -المعادي الجديدة -القاهرة (موافقة مبدئية).	11/12/2019	سايا لوساطة التأمين SAYA Insurance brokers	85
محمود مصطفى حسن محمد مصطفى	3 شارع مصدق -الدقي -الجيزة	24/12/2019	شركة يونيون للوساطة فى التأمين Union Insurance Brokerage	86
منال عصام الدين حسين الزرقاني	الوحدة الإدارية رقم L11-001-T1 -المبنى الإداري رقم 1 -مشروع سيتاديل بلازا -اول الطريق الصاعد للمقطم -طريق الأوتوستراد - المقطم القاهرة	29/01/2020	شركة الكان للوساطة فى التأمين Alkan Insurance Brokerage	87
أشرف السيد محمد بدر	12شارع النهضة -شقة 4 -الدور 2 -المعادي -القاهرة	4/2/2020	شركة برنجى الرقمية لوساطة التأمين Bringy digital Insurance Brokerage	88

عادل سمير بولس	10 مشروع ال 27 عمارة - المعادي الجديدة - تقاطع شارع سيد داود مع الشعراوي - البساتين - القاهرة (موافقة مبدئية).	6/7/2020	شركة سكوب لوساطة التأمين SCOPE INSURANCE BROKERAGE	89
سمير عبد الرحمن محمد الحسيني	8 شارع محمد تيمور - سانت فاتيما - مصر الجديدة - القاهرة	2020/8/9	شركة اينزو لوساطة التأمين Enzo Insurance Brokerage	90
شريف أحمد طلعت محمد شريف	برج الزيني شقة 93 الدور التاسع - 25 طريق حلوان الزراعي - المعادي - القاهرة	24/3/2021	بيوند لوساطة التأمين Beyond for insurance brokerage (BIB)	91
مسعد مرزوق عطية	128 شارع جوزيف تيتو - النزهة الجديدة - النزهة - القاهرة	8/4/2021	سفتى بلس للوساطة في التأمين	92
ساره أسامه عبد العزيز أبو زيد	22 شارع شجرة الدر - الشقة رقم 91 - الزمالك - القاهرة (موافقة مبدئية).	19/4//2021	فايدتي للوساطة في التأمين Faydety Insurance brokerage	93
إيهاب عبد الحميد محمد مشهور	10 شارع البطل احمد عبد العزيز - الدور السادس والسابع بعد الميزانين - الدقى الجيزة	20/10/2021	جسور للوساطة التامينية	94
احمد محمد عبده البدر اوي	وحدة 104 مبنى 74 القطاع الأول - التجمع الخامس - القاهرة (موافقة مبدئية)	15/6/2022	شديد لوساطة التأمين Chedid Insurance Brokerage	95
حسنى حامد محمد مرسى	99 شارع شهاب الدين (خفاجة سابقاً) - المرييلاند - مصر الجديدة	29/12/2022	الرواد لوساطة التأمين Pioneers Insurance Brokerage	96

عبير محمد محمد خطاب	جنوب الأكاديمية - التجمع الخامس - 519 القاهرة الجديدة - القاهرة	11/5/20223	امان ليك لوساطة التأمين AMANLEEK INSURANCE BROKERAGE	97
ريمون حنا بطرس صالح	ش نهرو - المريلا ند - مصر الجديدة - 12 القاهرة	16/11/2023	وايز لوساطة التأمين WISE INSURANCE BROKERAGE	98



Building Bridges not Walls
نبني الجسور لا الحواجز

الكتاب الإحصائي السنوي عن نشاط التأمين
خلال العام المالي
2022/2023

www.fra.gov.eg