

## الكتاب الإحصائي السنوي عن نشاط التأمين خلال العام المالي 2021/2022



Building Bridges not Walls  
نبني الجسور لا الحواجز

## المحتويات

5	كلمة رئيس الهيئة
8	المقدمة والهيكل التنظيمي
24	الفصل الأول: تطور نتائج نشاط قطاع التأمين
25	1/1 الأقساط
26	2/1 التعويضات
27	3/1 الاستثمارات وحقوق حملة الوثائق وحقوق المساهمين
28	4/1 فائض/ عجز النشاط التأميني
29	الفصل الثاني: القوائم المجمعة
30	1/2 مجمع الميزانيات العمومية
36	2/2 قائمة الدخل
38	3/2 قائمة الإيرادات والمصروفات لتأمينات الأشخاص وتكوين الأموال
48	4/2 قائمة الإيرادات والمصروفات لتأمينات الممتلكات والمسئوليات

72	الفصل الثالث: الاستثمارات
73	1/3 توزيع استثمارات الشركات
74	2/3 قنوات الاستثمارات (شركات)
114	3/3 صافي الدخل من الاستثمارات
115	4/3 صافي الدخل من الاستثمارات (شركات)
135	الفصل الرابع: حقوق حملة الوثائق وحقوق المساهمين
136	1/4 حقوق حملة الوثائق لشركات التأمين وإعادة التأمين
137	2/4 حقوق المساهمين لشركات التأمين وإعادة التأمين
138	الفصل الخامس: تأمينات الأشخاص وتكوين الأموال
139	1/5 تطور نشاط عمليات تأمينات الأشخاص
140	2/5 عمليات تأمينات الأشخاص الفردية السارية موزعة على الشركات
141	3/5 عمليات تأمينات الأشخاص الفردية الجديدة موزعة على الشركات
142	4/5 عمليات تأمينات الأشخاص الجماعية السارية موزعة على الشركات
143	5/5 عمليات تأمينات الأشخاص الجماعية الجديدة موزعة على الشركات

144	6/5 عمليات تأمينات الأشخاص الفردية موزعة على الشركات
145	7/5 معدلات الاستبعادات المختلفة
146	8/5 المخصصات الفنية لتأمينات الأشخاص
147	9/5 أهم معدلات نشاط تأمينات الأشخاص
148	10/5 أهم نتائج نشاط تأمينات الأشخاص
149	الفصل السادس: تأمينات الممتلكات والمسئوليات
150	1/6 تطور الأقساط المباشرة
151	2/6 تطور التعويضات المسددة عن العمليات المباشرة
152	3/6 أقساط شركات التأمين وفقا لفروع التأمين
164	4/6 الأهمية النسبية للأقساط المباشرة
166	6/5 مخصص الأخطار السارية لفروع التأمين
178	6/6 التعويضات المسددة وفقا لفروع التأمين
190	7/6 الأهمية النسبية للتعويضات المباشرة
192	8/6 مخصص التعويضات تحت التسوية لفروع التأمين

204	9/6 المعدلات الخاصة بشركات التأمين عن السنوات الخمس الأخيرة
213	10/6 معدلات شركات التأمين لكل فرع تأميني
222	الفصل السابع: أهم مؤشرات أداء شركات الوساطة
238	الفصل الثامن: أهم مؤشرات صناديق التأمين الحكومية
260	الفصل التاسع: خبراء التأمين والوسطاء المسجلين بالهيئة العامة للرقابة المالية
262	الفصل العاشر: دليل قطاع التأمين والأجهزة المعاونة وصناديق التأمين الحكومية
295	الفصل الحادي عشر: دليل شركات الوساطة في التأمين وإعادة التأمين

## كلمة رئيس الهيئة



يعد نشاط التأمين من أهم أنشطة الخدمات المالية غير المصرفية، ويدخل ضمن القطاعات المساهمة في الناتج المحلي الإجمالي، حيث يرتبط ارتباطًا تكامليًا بالقطاعات الاقتصادية الأخرى. ويساهم نشاط التأمين في إدارة الأخطار التي تتعرض لها الأنشطة الاقتصادية، مما يجعله أبرز أدوات استقرار هذه الأنشطة واستمرارها .

وتحرص الهيئة على تفعيل مساهمة نشاط التأمين في الناتج المحلي الإجمالي من خلال استحداث الأدوات المالية الجديدة التي تساهم في زيادة التغطيات التأمينية، وتعزيز دور النشاط في الوصول إلى الفئات التي لا تصل إليها الخدمات التأمينية، وزيادة الوعي التأميني لدى المتعاملين. وفي سبيل تعزيز نمو نشاط التأمين، تعمل الهيئة على استحداث التشريعات المنظمة لهذا النشاط، حيث يترقب قطاع التأمين في مصر صدور قانون التأمين الموحد الجديد، والمرتبب إقراره خلال الأشهر القادمة، والذي يهدف لرسم قواعد محددة وشاملة لصناعة التأمين في مصر، وينظم قواعد الإشراف عليها .

يَطِيبُ لي أن أضع بين أيديكم التقريرَ الإحصائيَّ السنويَّ للتأمينِ للعامِ المالي 2021/2022، والذي يتضمَّنُ بيانًا بأهم مؤشرات الأداء التفصيلية لكل من شركات التأمين، شركات الوساطة في التأمين وإعادة التأمين، وصناديق التأمين الحكومية؛ والتي تمكنت من تحقيقها خلال عامها المُنقضي.

وبالرغم من التحديات والظروف العالمية والمحلية الضاغطة، إلا أن الهيئة العامة للرقابة المالية استطاعت أن تحافظ على أداء القطاع المالي غير المصرفي خلال العام، بل واستطاعت بعض الأنشطة أن تتفوق على أداء العام الماضي، مما ساهم في وضع القطاع المالي غير المصرفي بين أفضل القطاعات الاقتصادية أداءً وتطوراً خلال هذا العام.


فقد شهد نشاط التأمين نشاطاً جيداً خلال العام المالي 2021/2022؛ إذ ارتفع إجمالي الأقساط لتصل إلى 56.2 مليار جنيه خلال العام المالي 2021/2022، مقارنة بنحو 47.5 مليار جنيه خلال العام المالي السابق، بزيادة قدرها نحو 17.5%. كما ارتفع إجمالي قيمة استثمارات شركات التأمين في نهاية العام المالي 2021/2022 لتصل إلى 153.3 مليار جنيه مصري، مقارنة بنحو 130.9 مليار جنيه مصري في نهاية العام المالي السابق، بنسبة زيادة بلغت نحو 17.1%.

وفيما يتعلق بأداء شركات الوساطة في التأمين وإعادة التأمين، فقد ارتفع إجمالي قيمة أصولها إلى 1009 مليون جنيه بنهاية عام 2021، مقارنة بـ 779 مليون جنيه بنهاية عام 2020، وبمعدل نمو بلغ 29.5%. كما أثمر أداء شركات الوساطة عن تحقيق إجمالي قيمة صافي أرباح بلغت 227 مليون جنيه خلال عام 2021، مقارنة بـ 176.8 مليون جنيه خلال عام 2020، بمعدل زيادة بلغ 28.4%.

وفيما يخص صناديق التأمين الحكومية، فقد بلغ إجمالي قيمة الأصول 1248.6 مليون جنيه بنهاية العام المالي 2021/2022، مقارنة بـ 1180.9 مليون جنيه بنهاية العام المالي السابق، بمعدل نمو بلغ 5.7%. كما ارتفعت إجمالي قيمة استثمارات صناديق التأمين الحكومية إلى 902.8 مليون جنيه بنهاية العام المالي 2021/2022، مقارنة بـ 792.3 مليون جنيه بنهاية العام المالي السابق، بمعدل نمو بلغ 13.9%.

هذا وستواصل الهيئة عملها في العام القادم لتطوير قوانين وقرارات وتشريعات جديدة، بما يتناسب مع وقائع السوق ويتواءم مع التطورات العالمية والمحلية المتلاحقة. كما ستسعى إلى تعزيز مستويات الالتزام والشفافية والنزاهة والعدالة، وتطبيق المعايير التي تتوافق مع أفضل الممارسات الدولية، بما يوفر قدرًا أكبر من الحماية لكل من حملة الوثائق والمتعاملين مع شركات التأمين.

وأخيرًا، أتوجه بالشكر لكافة العاملين بالهيئة لما أسهموا به في تحقيق الدور المنوط بها، كما أتوجه بالشكر لكافة رؤساء شركات التأمين، ولجميع أسرة قطاع التأمين في مصر، من شركات التأمين وشركات الوساطة والاتحاد المصري للتأمين، على تعاونهم معنا في تزويدنا بالبيانات المالية والإحصائية، والتي كان لها أثرًا واضحًا في إنجاز هذا التقرير.

د. محمد فريد صالح  
  
رئيس مجلس إدارة الهيئة



# المقدمة والهيكل التنظيمي

## التطورات التشريعية

- **صدر القرار رقم (994) لسنة 2022** بشأن تشكيل اللجنتين المعنيتين بمباشرة الإجراءات الواردة بقرار مجلس إدارة الهيئة رقم (3) لسنة 2019 بخصوص اختيار ممثلي شركات التأمين في مجلس إدارة صندوق ضمان حملة الوثائق والمستفيدين منها لدى شركات التأمين.
- **صدر قرار السيد رئيس مجلس الوزراء رقم 3868 لسنة 2022** بشروط وأسعار التأمين لدى صندوق التأمين الحكومي لطلاب الأزهر.
- **صدر قرار السيد الدكتور وزير التربية والتعليم رقم 187 لسنة 2022** بتعديل أحكام المادة الأولى من القرار الوزاري رقم 47 لسنة 2020 بتشكيل مجلس إدارة صندوق التأمين الحكومي لرعاية طلاب مدارس مصر.
- **صدر قرار السيد رئيس مجلس الوزراء رقم 1968 لسنة 2021** بإعادة تشكيل مجلس إدارة صندوق التأمين الحكومي لتغطية الأضرار الناتجة عن بعض حوادث مركبات النقل السريع داخل ج.م.ع.
- **صدر قرار السيد الدكتور وزير المالية رقم 610 لسنة 2021** بشروط وأسعار عمليات التأمين لصندوق التأمين الحكومي لضمانات أرباب العهد للعمل بها اعتباراً من 2022/7/1.
- **صدر قرار السيد وزير الزراعة رقم 328 لسنة 2021** بإعادة تشكيل اللجنة الإدارية لصندوق التأمين التعاوني على مراكب الصيد الآلية للجمعيات التعاونية وأعضائها لمدة خمس سنوات من تاريخ صدور القرار.

## الإجهاد وتحليل السيناريوهات Stress Testing لقياس مدى تحمل وحدات القطاع المالي غير المصرفي (ومن بينها قطاع التأمين) للتغيرات والآثار الاقتصادية الناتجة عن استمرار جائحة كورونا

- تم إعداد اختبار لقياس مدى تحمل وحدات القطاع المالي غير المصرفي للتغيرات والآثار الاقتصادية الناتجة عن استمرار جائحة كورونا وفي هذا الإطار، فقد استهدفت الهيئة من خلال تنفيذ هذا الاختبار تحقيق مجموعة من الأهداف الرئيسية على النحو التالي:

- تقدير الخسائر المحتملة للقطاع المالي غير المصرفي في ضوء المخاطر الناشئة جراء جائحة فيروس كورونا المستجد.
- مساعدة القطاع المالي غير المصرفي في فهم الأخطار الناشئة وكيفية التعامل مع الأزمة الحالية على مستوى كل شركة وتوجيهات إدارتها لوضع الحلول اللازمة لمواجهة التحديات الناشئة عن تلك الأزمة سواء في المدى القريب أو البعيد.
- توفير رؤية شاملة للسيناريوهات المتوقعة عن الأضرار والتأثيرات المحتملة لتلك الأزمة على القوائم المالية لشركات ومؤسسات القطاع المالي غير المصرفي وكيفية تعامل إدارات تلك الجهات مع الأزمة وإدارتها للأخطار المالية المرتبطة بتلك التأثيرات.
- تكوين رؤية واضحة وتكميلية على مدى تأثير الملاءة المالية والقاعدة الرأسمالية لشركات ومؤسسات القطاع المالي غير المصرفي بالمخاطر الناشئة والمرتبطة بالإجراءات الاحترازية لمنع تفشي فيروس كورونا الوبائي، مع استهداف السيناريوهات المتفائلة والمعقولة، مع إدراك أن السيناريوهات المتشائمة قد تفوق القدرة الحالية للشركات.
- تقديم منهجية عملية وتطبيقية لبناء مؤسسات مالية غير مصرفية (عابرة للأزمات) وتأكيد استمرارية عملها في ظل أقصى الظروف والأزمات، وذلك من خلال بناء القدرات الذاتية للتعامل بالمخاطر والتحوط المالي؛ لتلافي التأثيرات السلبية التي قد تحدث نتيجة الأزمات والصدمات المحتملة.
- تحديد ما إذا كانت المخاطر المالية الناشئة قد تتطلب إجراءً رقابياً سواء كان وقائياً أو علاجياً للآثار السلبية المحتملة من عدمه.

وقد جاءت نتائج تنفيذ تلك السيناريوهات على نشاط التأمين على النحو التالي:

أولاً: الاختبارات الخاصة بشركات التأمين:

- تم تصميم عدد (6) نماذج للسيناريوهات، اهتمت للسيناريوهات الأساسية بقياس تأثير عوامل المخاطر الاقتصادية، مثل معدلات الفائدة وانخفاض مؤشرات بورصة الأوراق المالية وارتفاع معدلات تعثر معيدي التأمين، وزيادة تعاملات المدينين، وتم استخدام تلك النماذج بإضافة عوامل المخاطر المرتبطة بالنشاط التأميني مثل زيادة حجم التعويضات وزيادة معدلات إلغاء وتصفية الوثائق، وكذلك انخفاض التعويضات المستردة من معيدي التأمين. وتم تطبيق هذا الاختبار على كافة شركات وجمعيات التأمين " 16 شركة تأمينات أشخاص وتكوين أموال، 22 شركة تأمينات ممتلكات ومسئوليات، بالإضافة إلى الجمعية المصرية للتأمين التعاوني"، أي بنسبة 100% من الشركات، وبلغت نسبة استجابة الشركات 100%.

- جاءت النتائج الإجمالية وفقاً للجدول التالي:

نوع المخاطر	مستوى المخاطر
مخاطر ضعف معدلات الملاءة المالية	متوسط
مخاطر ضعف معدلات السيولة والعسر المالي	متوسط
مخاطر انخفاض الكفاءة التشغيلية	متوسط
مخاطر تراجع جودة المحفظة وزيادة المخصصات	مرتفع
مخاطر تراجع مؤشرات الربحية والفائض	مرتفع

### ثانياً: الاختبارات الخاصة بصناديق التأمين الحكومية:

- تم تصميم عدد (6) نماذج للسيناريوهات، حيث اهتمت السيناريوهات الأساسية بقياس تأثير عوامل المخاطر الاقتصادية مثل معدلات الفائدة وارتفاع سعر الصرف. وتم استخدام تلك النماذج بإضافة عوامل المخاطر المرتبطة بنشاط صناديق التأمين الحكومية مثل ارتفاع نسبة الاشتراكات تحت التحصيل إلى إجمالي الاشتراكات (خطر السيولة)، زيادة حجم التعويضات وزيادة معدلات الخسائر، وكذلك ارتفاع معدل المصروفات العمومية والإدارية، وتم الاعتماد على البيانات من القوائم المالية لصناديق التأمين الحكومية في 2022/6/30.

- جاءت النتائج الإجمالية وفقاً للجدول التالي:

نوع المخاطر	مستوى المخاطر
مخاطر السوق	منخفض
مخاطر السيولة	متوسط
المخاطر التشغيلية	متوسط
مخاطر الائتمان	منخفض

## أبرز المؤشرات

➤ أولاً: مؤشرات أداء شركات التأمين:

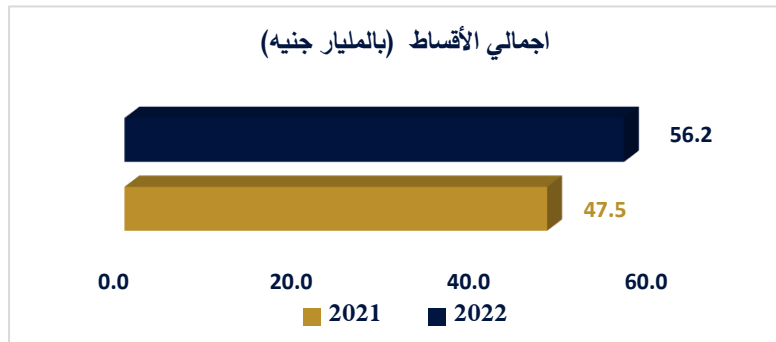
### صافي الأصول:



ارتفعت قيمة صافي أصول شركات التأمين في نهاية العام المالي 2022 لتصل إلى 178.4 مليار جنيه مقارنة بـ 151.4 مليار جنيه في العام السابق بنسبة، زيادة قدرها 17.8%.

17.8%

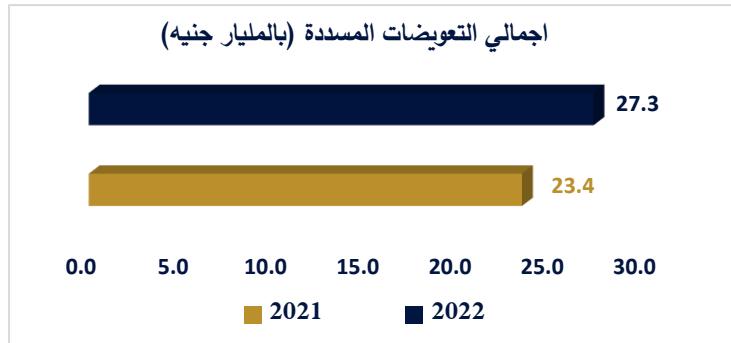
### إجمالي الأقساط:



ارتفعت قيمة إجمالي الأقساط خلال العام المالي 2022 لتصل إلى 56.2 مليار جنيه مقارنة بـ 47.5 مليار جنيه خلال العام السابق، بنسبة زيادة تقدر بحوالي 18.3%.

18.3%

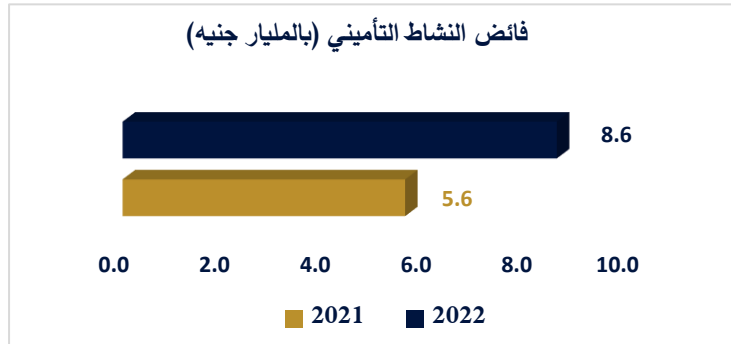
### إجمالي التعويضات المسددة:



ارتفعت قيمة إجمالي التعويضات المسددة من شركات التأمين خلال العام المالي 2022 لتصل إلى 27.3 مليار جنيهه مقارنة بـ 23.4 مليار جنيهه خلال العام السابق، بنسبة زيادة حوالي 16.7%.

16.7%

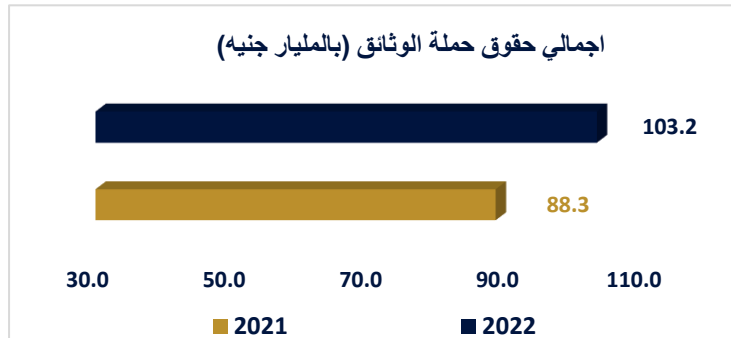
### فائض النشاط التأميني:



تزايد فائض النشاط التأميني للشركات بمعدل زيادة بلغ 53.6% ليصل إلى 8.6 مليار جنيهه خلال العام المالي 2022 مقارنة بفائض بلغ 5.6 مليار جنيهه خلال العام المالي السابق.

53.6%

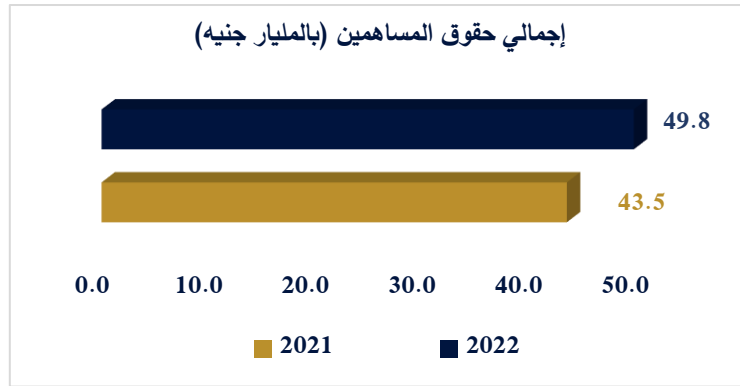
### إجمالي حقوق حملة الوثائق:



ارتفعت قيمة إجمالي حقوق حملة وثائق شركات التأمين في نهاية العام المالي 2022 لتصل إلى 103.2 مليار جنيهه مقارنة بـ 88.3 مليار جنيهه في العام السابق، بنسبة زيادة حوالي 16.9%.

16.9%

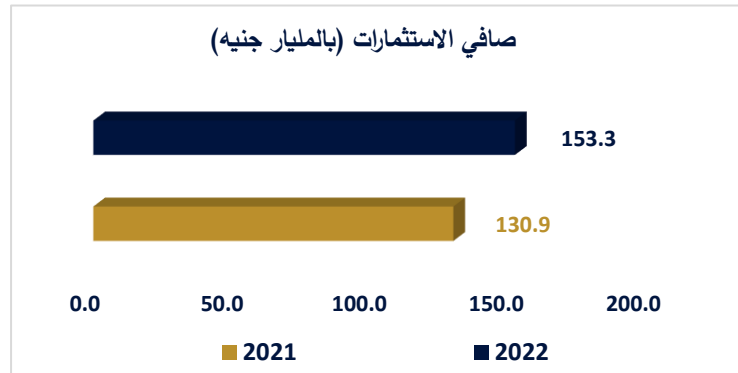
## إجمالي حقوق المساهمين



ارتفعت قيمة إجمالي حقوق المساهمين في نهاية العام المالي 2022 لتصل إلى 49.8 مليار جنيهه مقارنةً بـ 43.5 مليار جنيهه في نهاية العام المالي السابق بنسبة زيادة قدرها 14.5%.

14.5%

## إجمالي الاستثمارات:



ارتفعت إجمالي قيمة استثمارات شركات التأمين في نهاية العام المالي 2022 لتصل إلى 153.3 مليار جنيهه مقارنةً بـ 103.9 مليار جنيهه في نهاية العام المالي السابق، بنسبة زيادة بلغت 17.1%.

17.1%

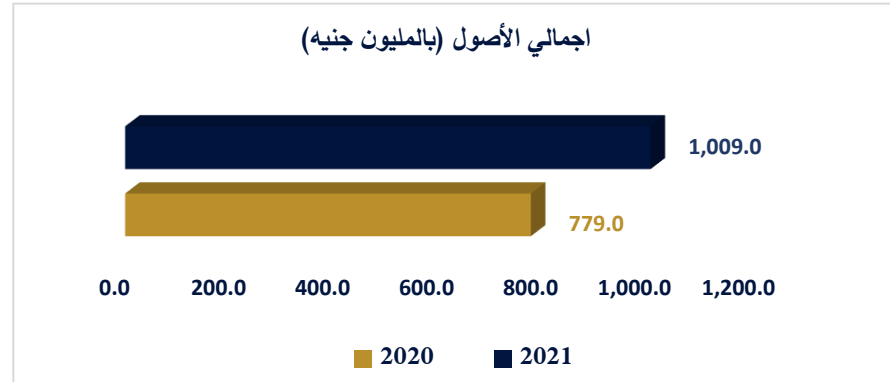


## ➤ ثانيًا: مؤشرات أداء شركات الوساطة:

### إجمالي الأصول

بلغت قيمة إجمالي الأصول لشركات الوساطة في التأمين العاملة في مصر 1009 مليون جنيه بنهاية عام 2021، مقارنة بـ 779 مليون جنيه بنهاية عام 2020، بمعدل زيادة بلغ 29.5%.

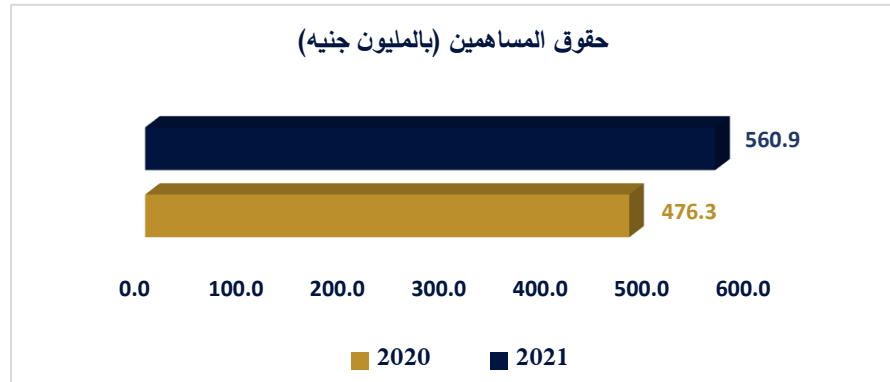
29.5%



### حقوق المساهمين

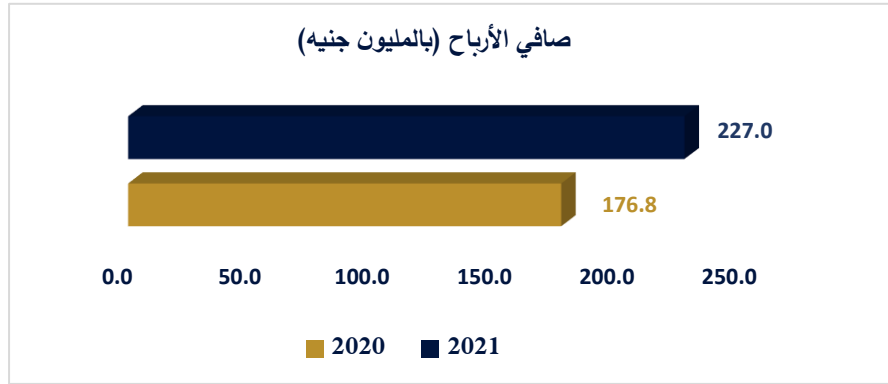
بلغت قيمة إجمالي حقوق المساهمين لشركات الوساطة في التأمين العاملة في مصر 560.9 مليون جنيه بنهاية عام 2021، مقارنة بـ 476.3 مليون جنيه بنهاية عام 2020، بمعدل زيادة بلغ 17.8%.

17.8%



## صافي الأرباح

بلغت إجمالي قيمة صافي الأرباح لشركات الوساطة في التأمين العاملة في مصر 227 مليون جنيه خلال عام 2021، مقارنة بـ 176.8 مليون جنيه خلال عام 2020، بمعدل زيادة بلغ 28.4%.

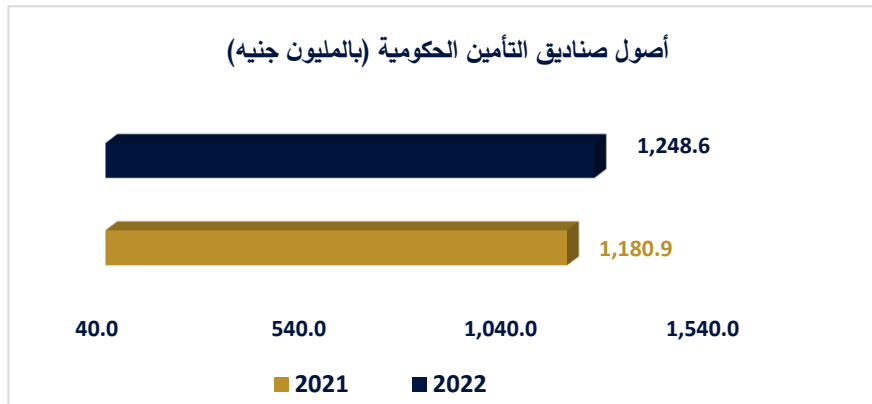


28.4%

## ثالثاً: مؤشرات أداء صناديق التأمين الحكومية:

## إجمالي الأصول


بلغت قيمة إجمالي الأصول لصناديق التأمين الحكومية 1248.6 مليون جنيه بنهاية العام المالي 2022، مقارنة بـ 1180.9 مليون جنيه بنهاية العام المالي 2021، بمعدل زيادة بلغ 5.7%.



5.7%

## الاستثمارات

استثمارات صناديق التأمين الحكومية (بالمليون جنيه)



بلغت قيمة استثمارات صناديق التأمين الحكومية 902.8 مليون جنيه بنهاية العام المالي 2022، مقارنة بـ 792.3 مليون جنيه بنهاية العام المالي 2021، بمعدل زيادة بلغ 13.9%.

13.9%

## الهيكل التنظيمي لقطاع التأمين في مصر

في 2022/6/30

1. هيكل شركات التأمين العاملة في سوق التأمين المصري في 2022/6/30

م	اسم الشركة	نوع النشاط	أسلوب التأمين	نوع القطاع
1	شركة مصر لتأمينات الحياة	تأمينات أشخاص	تأمين تجاري	قطاع أعمال عام
2	شركة متلايف لتأمينات الحياة	تأمينات أشخاص	تأمين تجاري	قطاع خاص
3	شركة أكسا لتأمينات الحياة-مصر	تأمينات أشخاص	تأمين تجاري	
4	شركة أليانز لتأمينات الحياة -مصر	تأمينات أشخاص	تأمين تجاري	
5	شركة تشب لتأمينات الحياة-مصر	تأمينات أشخاص	تأمين تجاري	
6	شركة كيو إن بي الأهلي لتأمينات الحياة	تأمينات أشخاص	تأمين تجاري	
7	شركة أروب للتأمين على الحياة-مصر	تأمينات أشخاص	تأمين تجاري	
8	شركة قناة السويس لتأمينات الحياة	تأمينات أشخاص	تأمين تجاري	
9	شركة الدلتا لتأمينات الحياة	تأمينات أشخاص	تأمين تجاري	
10	شركة المهندس لتأمينات الحياة	تأمينات أشخاص	تأمين تجاري	



م	اسم الشركة	نوع النشاط	أسلوب التأمين	نوع القطاع
11	شركة ثروة لتأمينات الحياة	تأمينات أشخاص	تأمين تجاري	
12	شركة الوفاء لتأمينات الحياة - مصر	تأمينات أشخاص	تأمين تجاري	
13	شركة المصرية للتأمين التكافلي - حياة (جي أي جي مصر - حياة تكافل)	تأمينات أشخاص	تأمين تكافلي	
14	شركة اللبنانية السويسرية تكافل - مصر	تأمينات أشخاص	تأمين تكافلي	
15	شركة كاف لتأمين التكافلي	تأمينات أشخاص	تأمين تكافلي	
16	شركة المصرية الإماراتية لتأمينات الحياة التكافلي	تأمينات أشخاص	تأمين تكافلي	
17	شركة مصر للتأمين	تأمينات ممتلكات	تأمين تجاري	قطاع أعمال عام
18	شركة قناة السويس للتأمين	تأمينات ممتلكات	تأمين تجاري	قطاع خاص
19	شركة المهندس للتأمين	تأمينات ممتلكات	تأمين تجاري	
20	شركة الدلتا للتأمين	تأمينات ممتلكات	تأمين تجاري	
21	شركة المصرية لضمان الصادرات	تأمينات ممتلكات	تأمين تجاري	منشأة بالقانون 21 / 1992
22	شركة جي أي جي للتأمين مصر	تأمينات ممتلكات	تأمين تجاري	قطاع خاص
23	شركة AIG إيجيبت للتأمين	تأمينات ممتلكات	تأمين تجاري	قطاع خاص
24	الجمعية المصرية للتأمين التعاوني	تأمينات ممتلكات	تأمين تجاري	جمعيات تأمين تعاوني

م	اسم الشركة	نوع النشاط	أسلوب التأمين	نوع القطاع
25	شركة أليانز للتأمين - مصر	تأمينات ممتلكات	تأمين تجاري	قطاع خاص
26	شركة تشب للتأمين مصر	تأمينات ممتلكات	تأمين تجاري	
27	شركة رويال للتأمين	تأمينات ممتلكات	تأمين تجاري	
28	شركة بوبا إيجيبت للتأمين	تأمينات ممتلكات	تأمين تجاري	
29	شركة إسكان للتأمين	تأمينات ممتلكات	تأمين تجاري	
30	شركة أروب لتأمينات الممتلكات والمسئوليات - مصر	تأمينات ممتلكات	تأمين تجاري	
31	شركة أكسا للتأمين مصر	تأمينات ممتلكات	تأمين تجاري	
32	شركة ثروة للتأمين	تأمينات ممتلكات	تأمين تجاري	
33	شركة وطنية للتأمين	تأمينات ممتلكات	تأمين تجاري	
34	شركة مدى للتأمين	تأمينات ممتلكات	تأمين تجاري	
35	شركة بيت التأمين المصري السعودي - سلامة	تأمينات ممتلكات	تأمين تكافلي	
36	شركة المصرية للتأمين التكافلي على الممتلكات والمسئوليات	تأمينات ممتلكات	تأمين تكافلي	
37	شركة وثاق للتأمين التكافلي - مصر	تأمينات ممتلكات	تأمين تكافلي	
38	شركة مصر للتأمين التكافلي - ممتلكات ومسئوليات	تأمينات ممتلكات	تأمين تكافلي	

م	اسم الشركة	نوع النشاط	أسلوب التأمين	نوع القطاع
39	شركة طوكيو مارين مصر جنيرال تكافل	تأمينات ممتلكات	تأمين تكافلي	
40	شركة أورينت للتأمين التكافلي-مصر	تأمينات ممتلكات	تأمين تكافلي	
41	الأفريقية لإعادة التأمين التكافلي	إعادة تأمين	تأمين تكافلي	مناطق حرة

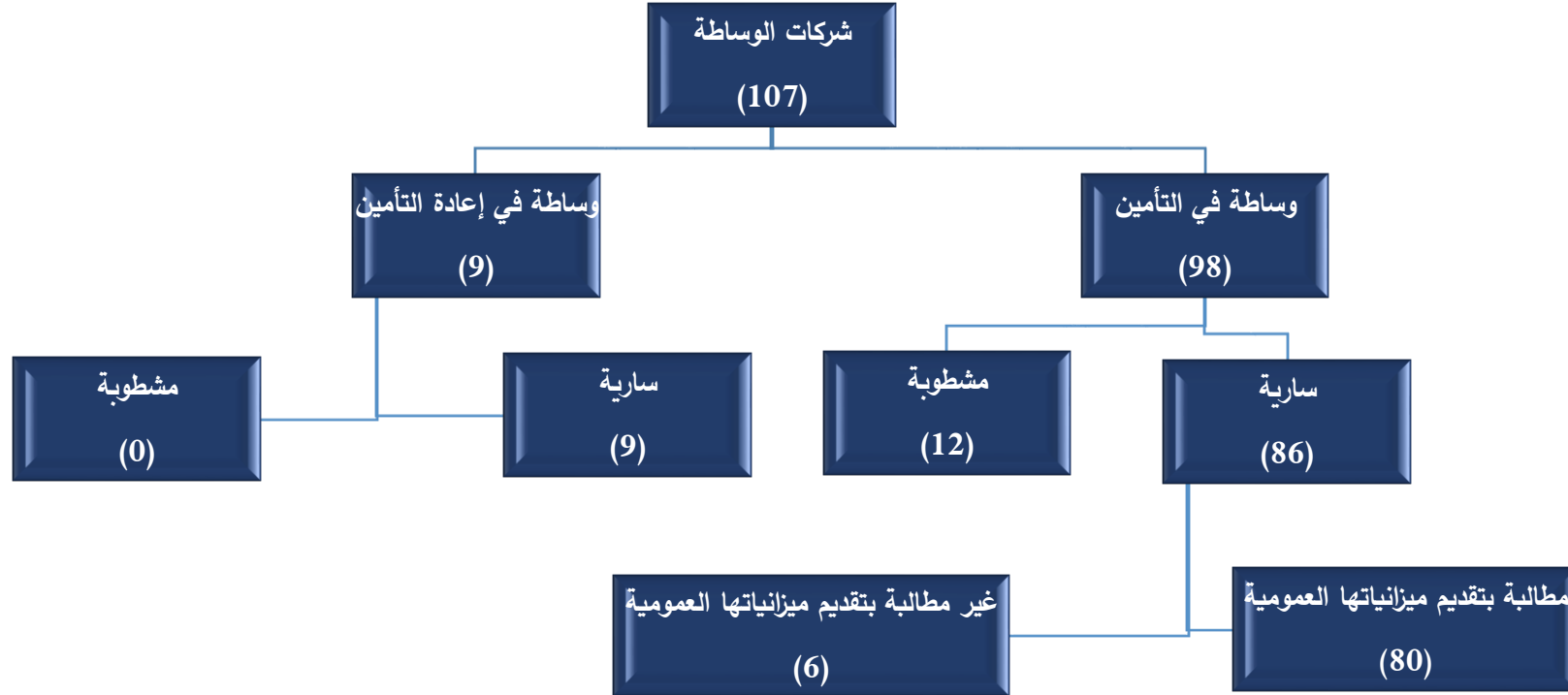
يتكون قطاع التأمين من 41 شركة منها " 39 شركة تأمين (منها الشركة المصرية لضمان الصادرات)، الشركة الأفريقية لإعادة التأمين التكافلي، الجمعية المصرية للتأمين التعاوني":

- ❖ 29 شركة تزاوّل التأمين التجاري، منها "12 شركة تأمينات أشخاص وتكوين أموال، 17 شركة تأمينات ممتلكات ومسئوليات (متضمنة الشركة المصرية لضمان الصادرات)".
- ❖ 10 شركة تزاوّل التأمين التكافلي، منها "4 شركة تأمينات أشخاص وتكوين أموال، 6 شركة تأمينات ممتلكات ومسئوليات".
- ❖ شركة واحدة لإعادة التأمين التكافلي (الشركة الأفريقية لإعادة التأمين التكافلي).
- ❖ الجمعية المصرية للتأمين التعاوني.

#### ملحوظة:

الجدول التالي لا تتضمن البيانات الخاصة بالشركة المصرية لضمان الصادرات لتغيير بداية السنة المالية لتبدأ في 1 يناير من كل عام وتنتهي في 31 ديسمبر من نفس العام وفقاً للمادة (48) المعدلة من النظام الأساسي للشركة وأول ميزانية عن سنة كاملة تكون عن العام المنتهي في 2022/12/31.

## 2. هيكل شركات وساطة التأمين العاملة في سوق التأمين المصري في 2022/12/31



### ملحوظة:

الجدول التالية تتضمن البيانات المالية الخاصة بال 80 شركة المطالبة بتقديم ميزانياتها العمومية فقط.



## الفصل الأول

# تطور نشاط قطاع التأمين

الأقساط

بالالف جنيه

جدول (1/1)

السنوات	الأقساط المباشرة			أقساط إعادة التأمين الوارد			اجمالي الأقساط			أقساط إعادة التأمين الصادر			الأقساط المستبعدة (أشخاص)			صافي الأقساط	
	اجمالي	ممتلكات	اشخاص	اجمالي	ممتلكات	اشخاص	اجمالي	ممتلكات	اشخاص	اجمالي	ممتلكات	اشخاص	اجمالي	ممتلكات	اشخاص	ممتلكات	اشخاص
2012/2011	4483066	6088898	10571964	5276	444421	449698	4488342	6533319	6533319	11021661	224192	3193686	3417878	-	4264151	3339633	7603783
معدل التطور %	12.1	7.7	9.5	(12.4)	(6.3)	(6.3)	12.0	6.6	8.7	17.0	16.2	28.7	-	11.3	(1.2)	5.4	
2013/2012	5267312	6953525	12220837	1576	568853	570429	5268888	7522378	7522378	12791266	337195	3946003	4283197	-	4931694	3576375	8508069
معدل التطور %	17.5	14.2	15.6	(70.1)	28.0	26.8	17.4	15.1	16.1	25.3	23.6	50.4	-	15.7	7.1	11.9	
2014/2013	6154558	7546710	13701267	53	653899	653952	6154611	8200609	8200609	14355220	466044	3969704	4435748	-	5688567	4230905	9919472
معدل التطور %	16.8	8.5	12.1	(96.6)	15.0	14.6	16.8	9.0	12.2	3.6	0.6	38.2	-	15.3	18.3	16.6	
2015/2014	7339332	8117980	15457311	1059	756340	757399	7340391	8874320	8874320	16214711	575393	3978346	4553739	-	6764998	4895973	11660971
معدل التطور %	19.3	7.6	12.8	1890.2	15.7	15.8	19.3	8.2	13.0	2.7	0.2	23.5	-	18.9	15.7	17.6	
2016/2015	8324850	9009391	17334241	1353	882661	884014	8326202	9892052	9892052	18218255	713213	4228909	4942122	324927	5931172	5663143	11594315
معدل التطور %	13.4	11.0	12.1	27.7	16.7	16.7	13.4	11.5	12.4	8.5	6.3	24.0	-	(12.3)	15.7	(0.6)	
2017/2016	10145598	12328621	22474218	21140	1457166	1478306	10166738	13785787	13785787	23952525	853112	5852504	6705616	437336	7316335	7933283	15249618
معدل التطور %	21.9	36.8	29.7	1462.9	65.1	67.2	22.1	39.4	31.5	39.4	19.6	38.4	15.0	23.4	40.1	31.5	
2018/2017	12121200	15621435	27742635	38262	1742148	1780409	12159462	17363582	17363582	29523044	1124097	7410456	8534554	482174	8472982	9953126	18426108
معدل التطور %	19.5	26.7	23.4	81.0	19.6	20.4	19.6	26.0	23.3	27.3	26.6	31.8	33.4	15.8	25.5	20.8	
2019/2018	15307834	18061952	33369786	52252	1677690	1729942	15360086	19739642	19739642	35099728	1589553	7945113	9534667	744579	9966617	11794529	21761146
معدل التطور %	26.3	15.6	20.3	(3.7)	36.6	(2.8)	26.3	13.7	18.9	11.7	7.2	41.4	47.1	17.6	18.5	18.1	
2020/2019	18476067	20244778	38720845	64402	1292109	1356511	18540469	21536887	21536887	40077356	1888513	9764611	11653124	885807	11486642	11772276	23258918
معدل التطور %	20.7	12.1	16.0	23.3	(23.0)	(21.6)	20.7	9.1	14.2	22.2	22.9	18.8	39.9	15.3	(0.2)	6.9	
2021/2020	23975571	21919654	45895225	83789	1486090	1569879	24059360	23405744	23405744	47465104	2281312	10094288	12375600	1022240	15509581	13311455	28821036
معدل التطور %	29.8	8.3	18.5	30.1	15.0	15.7	29.8	8.7	18.4	6.2	3.4	20.8	22.6	35.0	13.1	23.9	
2022/2021	28799077	25658163	54457240	90441	1612677	1703118	28889518	27270840	27270840	56160358	2859051	11834599	14693650	1026364	18764475	15436241	34200716
معدل التطور %	20.1	17.1	18.7	7.9	8.5	8.5	20.1	16.5	18.3	18.7	17.2	25.3	18.9	21.0	16.0	18.7	

التعويضات

جدول (2/1)

بالالف جنيه

السنوات	التعويضات المباشرة			التعويضات المسددة عن اعادة التامين الوارد			اجمالي التعويضات			التعويضات المستردة من اعادة التامين الصادر			التعويضات المسددة عن (أشخاص)			صافي التعويضات		
	اشخاص	ممتلكات	اجمالي	اشخاص	ممتلكات	اجمالي	اشخاص	ممتلكات	اجمالي	اشخاص	ممتلكات	اجمالي	وثائق مرتبطة بوحداث استثمار	المكون الايداعى لعمود تكوين الاموال	اجمالي	اشخاص	ممتلكات	اجمالي
2012/2011	3035498	4533730	7569228	4742	215168	219909	3040240	4748897	7789137	146819	2548775	2695594	-	-	-	2893420	2200123	5093543
معدل التطور %	21.3	47.0	35.5	(16.5)	(21.3)	(21.2)	21.2	41.4	32.8	56.8	153.4	-	-	-	19.8	(7.8)	6.1	
2013/2012	3364307	3352825	6717131	4691	237789	242480	3368998	3590613	6959611	240636	1383201	1623837	-	-	-	3128362	2207413	5335774
معدل التطور %	10.8	(26.0)	(11.3)	(1.1)	10.5	10.3	10.8	(24.4)	(10.6)	63.9	(45.7)	(39.8)	-	-	-	8.1	0.3	4.8
2014/2013	3695752	3209793	6905545	3303	384379	387681	3699054	3594172	7293226	359247	1354356	1713603	-	-	-	3339807	2239816	5579623
معدل التطور %	9.9	(4.3)	2.8	(29.6)	61.6	59.9	9.8	0.1	4.8	49.3	(2.1)	5.5	-	-	-	6.8	1.5	4.6
2015/2014	4388053	4025981	8414034	1559	337253	338811	4389612	4363233	8752845	457810	1819470	2277280	-	-	-	3931802	2543763	6475565
معدل التطور %	18.7	25.4	21.8	(52.8)	(12.3)	(12.6)	18.7	21.4	20.0	27.4	34.3	32.9	-	-	-	17.7	13.6	16.1
2016/2015	5440333	4847504	10287837	1322	469418	470740	5441655	5316922	10758577	572471	2539685	3112156	216088	797779	1013868	3855316	2777237	6632553
معدل التطور %	24.0	20.4	22.3	(15.2)	39.2	38.9	24.0	21.9	22.9	25.0	39.6	36.7	-	-	-	(1.9)	9.2	2.4
2017/2016	7037833	5090447	12128279	2261	739028	741289	7040094	5829475	12869569	509101	2413515	2922616	297081	1465238	1762319	4768673	3415960	8184633
معدل التطور %	29.4	5.0	17.9	71.0	57.4	57.5	29.4	9.6	19.6	(11.1)	(5.0)	(6.1)	37.5	83.7	73.8	23.7	23.0	23.4
2018/2017	7640387	6462832	14103219	17073	1266746	1283819	7657460	7729577	15387037	778023	3263707	4041729	408422	1407540	1815962	5063475	4465871	9529346
معدل التطور %	8.6	27.0	16.3	655.1	71.4	73.2	8.8	32.6	19.6	52.8	35.2	38.3	37.5	(3.9)	3.0	6.2	30.7	16.4
2019/2018	8349095	8525101	16874196	39331	1349512	1388843	8388426	9874613	18263039	1057083	4327116	5384198	412160	1409307	1821468	5509875	5547497	11057373
معدل التطور %	9.3	31.9	19.6	130.4	6.5	8.2	9.5	27.8	18.7	35.9	32.6	33.2	0.9	0.1	0.3	8.8	24.2	16.0
2020/2019	9701730	8129180	17830910	38959	955716	994675	9740689	9084896	18825585	1280148	3531941	4812089	406171	1795065	2201236	6259305	5552955	11812259
معدل التطور %	16.2	(4.6)	5.7	(0.9)	(29.2)	(28.4)	16.1	(8.0)	3.1	21.1	(18.4)	(10.6)	(1.5)	27.4	20.8	13.6	0.1	6.8
2021/2020	13313420	9067439	22380859	71457	972936	1044393	13384877	10040375	23425253	1940207	3052333	4992540	982696	2518690	3501386	7943284	6988043	14931327
معدل التطور %	37.2	11.5	25.5	83.4	1.8	5.0	37.4	10.5	24.4	51.6	(13.6)	3.7	40.3	141.9	59.1	26.9	25.8	26.4
2022/2021	16108860	10141410	26250270	84995	980206	1065201	16193855	11121616	27315471	2164978	3579116	5744094	689884	3361931	4051815	9977062	7542500	17519562
معدل التطور %	21.0	11.8	17.3	18.9	0.7	2.0	21.0	10.8	16.6	11.6	17.3	15.1	(29.8)	33.5	15.7	25.6	7.9	17.3

الاستثمارات وحقوق حملة الوثائق وحقوق المساهمين

جدول (3/1)

بالالف جنيه

السنوات	صافي الاستثمارات			حقوق حملة الوثائق			حقوق المساهمين		
	اشخاص	ممتلكات	اجمالي	اشخاص	ممتلكات	اجمالي	اشخاص	ممتلكات	اجمالي
2012/2011	22109904	16574426	38684330	20586728	9857766	30444495	2520750	5382265	7903015
	13.4	3.7	9.1	11.6	4.2	9.1	8.5	18.2	14.9
	معدل التطور %								
2013/2012	24605551	17777787	42383339	23465311	10721548	34186859	2426701	5446456	7873157
	11.3	7.3	9.6	14.0	8.8	12.3	(3.7)	1.2	(0.4)
	معدل التطور %								
2014/2013	28399029	20183450	48582479	26089221	11430524	37519746	3517890	6986715	10504605
	15.4	13.5	14.6	11.2	6.6	9.7	45.0	28.3	33.4
	معدل التطور %								
2015/2014	31943549	20526474	52470023	29857711	12068470	41926181	3371427	7063432	10434859
	12.5	1.7	8.0	14.4	5.6	11.7	(4.2)	1.1	(0.7)
	معدل التطور %								
2016/2015	36452801	23988847	60441649	32995569	12997972	45993541	5252998	9414057	14667056
	14.1	16.9	15.2	10.5	7.7	9.7	55.8	33.3	40.6
	معدل التطور %								
2017/2016	46116987	39442129	85559117	38398156	15874135	54272290	10479340	20311844	30791183
	26.5	64.4	41.6	16.4	22.1	18.0	99.5	115.8	109.9
	معدل التطور %								
2018/2017	54419752	44938106	99357858	43357676	17858097	61215773	13823152	24152571	37975723
	18.0	13.9	16.1	12.9	12.5	12.8	31.9	18.9	23.3
	معدل التطور %								
2019/2018	58031880	43962100	101993980	49100369	19753022	68853391	12643617	22372360	35015977
	6.6	(2.2)	2.7	13.2	10.6	12.5	(8.5)	(7.4)	(7.8)
	معدل التطور %								
2020/2019	63537132	44187220	107724352	56265615	21130496	77396111	11919062	21306288	33225350
	9.5	0.5	5.6	14.6	7.0	12.4	(5.7)	(4.8)	(5.1)
	معدل التطور %								
2021/2020	79939651	51004067	130943718	65720965	22585600	88306566	16602679	26923999	43526678
	25.8	15.4	21.6	16.8	6.9	14.1	39.3	26.4	31.0
	معدل التطور %								
2022/2021	92983841	60365386	153349227	77797135	25419143	103216278	17949349	31866783	49816132
	16.3	18.4	17.1	18.4	12.5	16.9	8.1	18.4	14.4
	معدل التطور %								

فائض / عجز النشاط التأميني

بالآلاف جنيه

جدول (4/1)

اجمالي	ممتلكات	اشخاص	السنوات
1058504	877821	180683	2012/2011
106.3	84.9	370.6	معدل التطور %
810591	582214	228377	2013/2012
(23.4)	(33.7)	26.4	معدل التطور %
1621475	1073562	547913	2014/2013
100.0	84.4	139.9	معدل التطور %
2045212	1271427	773785	2015/2014
26.1	18.4	41.2	معدل التطور %
2704851	1946252	758599	2016/2015
32.3	53.1	(2.0)	معدل التطور %
4744659	3059952	1684707	2017/2016
75.4	57.2	122.1	معدل التطور %
3655342	1866290	1789051	2018/2017
(23.0)	(39.0)	6.2	معدل التطور %
4778494	2805991	1972502	2019/2018
30.7	50.4	10.3	معدل التطور %
5980577	3397037	2583539	2020/2019
25.2	21.1	31.0	معدل التطور %
5582664	2874384	2708281	2021/2020
(6.7)	(15.4)	4.8	معدل التطور %
8600627	5083136	3517491	2022/2021
54.1	76.8	29.9	معدل التطور %

# الفصل الثاني

## القوائم المجمعة

مجمع الميزانيات العمومية

الإصول

جدول (1/2)

بالألف جنيه

جملة الأصول	الأصول الثابتة		المدينون والارصدة المدينة الأخرى		شركات التأمين وإعادة التأمين		مدينو عمليات التأمين		الاستثمارات		النقدية بالصندوق ولدى البنوك		الشركات	
	2022/2021	2021/2020	2022/2021	2021/2020	2022/2021	2021/2020	2022/2021	2021/2020	2022/2021	2021/2020	2022/2021	2021/2020		
44964184	38153125	470143	476584	1058236	750701	1097300	1068353	2270275	2383079	39734299	33180014	333931	294394	مصر للتأمين
45831786	39427614	440571	416403	1228452	1050857	3647	2840	622541	563716	43142667	37076572	393907	317226	مصر لتأمينات الحياة
90795970	77580739	910714	892986	2286688	1801558	1100947	1071193	2892816	2946795	82876966	70256586	727838	611621	اجمالي قطاع الاعمال العام
2320945	1892062	64808	63781	104299	92301	76804	64983	308116	180369	1682210	1359671	84708	130957	قناة السويس للتأمين
1303841	1106755	28741	23918	50509	34661	53302	38378	174455	169674	970133	825464	26701	14659	المهندس للتأمين
1339218	1178786	23457	23419	35017	28764	33482	21132	153740	109767	1085333	975148	8188	20556	الدلتا للتأمين
989315	886267	2917	6862	11201	7868	53169	62	4257	32749	869621	760161	48150	78564	AIG للتأمين
2607040	2192893	162103	164413	146681	121961	57269	99981	529763	329254	1607219	1366206	104005	111079	جي اي جي للتأمين
11458097	9543127	54935	42956	1121999	881847	1337	70170	1461554	1036016	8498484	7197441	319789	314697	ميتلايف لتأمينات الحياة
851668	723095	14454	13554	17832	11110	49587	49384	36173	60756	708963	577947	24657	10343	الجمعية المصرية للتأمين التعاوني
11168420	10342817	56955	60568	610852	248947	-	-	567055	624212	9754964	9220993	178595	188097	أكسا لتأمينات الحياة
524213	405578	79	113	5478	6075	9078	2690	23187	23087	425012	313233	61380	60381	تشيب للتأمين
1641918	1374543	22370	23919	236171	154348	41549	18270	180334	129372	1144746	1033696	16747	14937	رويال للتأمين
2598317	2106475	6485	7429	94449	66938	12139	12847	735344	453667	1467795	1468918	282105	96675	النايز للتأمين - مصر
19394904	15966849	343176	249634	403038	375097	53264	75408	199427	149962	18009373	14927580	386625	189168	النايز لتأمينات الحياة - مصر
1260740	1186646	4108	5136	167891	190071	119302	36833	141603	109550	819951	834580	7885	10476	بيت التأمين المصري السعودي
5717569	4693341	14770	18715	94968	98412	413	-	4090	5433	5580125	4564072	23205	6708	كيو ان بي لتأمينات الحياة
891233	794302	18540	22578	16405	16098	-	-	3797	2596	779550	712654	72941	40375	تشيب لتأمينات الحياة
2444779	1888561	12972	20233	88465	165153	-	54	574942	452069	1199955	1007421	568445	243632	بوييا الجيبنت
2786931	2506286	20304	16673	113805	109336	12359	50294	142252	129100	2480402	2156541	17808	44341	المصرية للتأمين التكافلي ممتلكات
1860432	1371236	109587	97721	57059	42340	14102	13275	173404	52993	1490520	1142221	15759	22687	المصرية للتأمين التكافلي حياة
1474043	1101921	160339	6623	119845	65752	19010	24083	140926	102568	1017920	891448	16003	11448	وثاق للتأمين التكافلي
315767	273822	18995	20530	12252	10038	-	1123	5452	5437	278762	232374	306	4320	أروپ للتأمين على الحياة
597970	501477	18377	20990	37229	29850	-	-	60950	32764	472941	409303	8473	8570	أروپ لتأمينات الممتلكات
560821	504937	22393	22301	26920	23935	23898	10734	15231	18610	459898	422576	12481	6781	اسكان للتأمين
495455	306635	4470	5009	65030	37207	80195	17358	79549	36195	241058	172560	25154	38307	اللبنانية السويسرية للتكافل العائلي
334923	248690	4225	2918	26730	30859	4215	1789	10120	6934	284714	191580	4918	14610	طوكيو مارين فاملي تكافل
605764	540435	4934	1886	75554	67296	14691	20090	51202	36971	438323	392103	21061	22089	طوكيو مارين جنرال تكافل
2917390	2161843	6714	6477	549458	398718	32752	15572	510893	373570	1761414	1356989	56160	10516	أورينت للتأمين التكافلي - ممتلكات
1808065	1675357	34643	19727	85558	67998	7153	26410	119189	94769	1469094	1432935	92429	33519	قناة السويس لتأمينات الحياة
1935475	1656614	4173	4600	72692	81573	1172	2191	9882	10051	1813001	1538925	34555	19274	الدلتا لتأمينات الحياة
1186974	1112748	9014	8639	53783	45871	254	849	13486	19779	1107913	1030525	2522	7086	المهندس لتأمينات الحياة
1968764	1935252	37822	45271	283225	216724	61566	32984	436316	622183	1012445	918035	137390	100055	أكسا للتأمين
350539	356816	6266	7349	23286	46323	-	-	10558	7004	300457	282091	9972	14048	المصرية الإماراتية للتأمين التكافلي
440993	314942	26452	16513	19658	15820	11889	8775	39584	25734	337548	245305	5861	2794	مصر للتأمين التكافلي
481173	314072	11218	6180	96138	28741	419	4619	51547	17295	316142	251921	5709	5316	ثروة للتأمين
368425	166019	15558	15422	53408	8761	-	2069	149114	40604	144481	95343	5864	3820	ثروة لتأمينات الحياة
214871	128047	10009	8728	16684	2337	20718	2144	6270	3548	154925	95808	6265	15483	وطنية للتأمين
277831	200849	3421	3896	8960	3872	11203	3038	45428	22686	198190	161578	10628	5778	مدى للتأمين
124924	148296	8553	11847	21170	11629	-	-	-	-	88678	121784	6522	3037	الوفاء لتأمينات الحياة
87619745	73808389	1368337	1096526	5023701	3844632	876291	727589	7169192	5527326	70472261	60687132	2709964	1925185	اجمالي القطاع الخاص
178415715	151389128	2279051	1989512	7310388	5646190	1977238	1798782	10062008	8474120	153349227	130943718	3437802	2536805	اجمالي السوق

مجمع الميزانيات العمومية

الالتزامات وحقوق المساهمين

تابع (1/2)

بإلناف جنيه														الشركات
اجمالي الالتزامات وحقوق المساهمين		حقوق المساهمين		اجمالي الالتزامات		المخصصات الاخرى		الدائنون والارصدة الدائنة الاخرى		شركات التامين واعدة التامين		اجمالي حقوق حملة الوثائق		
2022/2021	2021/2020	2022/2021	2021/2020	2022/2021	2021/2020	2022/2021	2021/2020	2022/2021	2021/2020	2022/2021	2021/2020	2022/2021	2021/2020	
44964184	38153125	22742711	18982252	22221473	19170873	1495716	317190	2976174	2363743	2583897	2761996	15165686	13727945	مصر للتأمين
45831786	39427614	10226210	9534606	35605575	29893008	580474	417621	2086724	1896493	247466	152816	32690910	27426079	مصر لتأمينات الحياة
90795970	77580739	32968922	28516858	57827048	49063881	2076191	734811	5062898	4260235	2831363	2914812	47856596	41154024	اجمالي قطاع الاعمال العام
2320945	1892062	395177	306813	1925768	1585250	68249	60018	446727	390928	577196	455633	833597	678670	قناة السويس للتأمين
1303841	1106755	479589	393447	824251	713308	35094	35553	168946	178239	191272	146872	428940	352645	المهندس للتأمين
1339218	1178786	655524	574651	683693	604135	15817	21998	93335	99051	178472	113765	396070	369321	الدلتا للتأمين
989315	886267	472474	397445	516841	488822	17007	14904	113836	134353	283454	259159	102545	80406	التأمين AIG
2607040	2192893	822191	789477	1784849	1403416	33455	30165	441704	382168	614135	412866	695555	578216	جي اي جي للتأمين
11458097	9543127	1633709	1432867	9824388	8110260	70819	64242	682001	515608	448643	449897	8622925	7080513	ميتاليف لتأمينات الحياة
851668	723095	291537	227940	560131	495154	6556	8109	23441	24671	295130	255736	235004	206638	الجمعية المصرية للتأمين التعاوني
11168420	10342817	1049186	949871	10119234	9392946	8304	12109	705634	459649	48979	30193	9356317	8890995	اكسا لتأمينات الحياة
524213	405578	295484	249809	228728	155769	5940	1352	26498	13837	166190	111736	30101	28844	تشب للتأمين
1641918	1374543	443333	337848	1198585	1036695	5000	5000	139857	143649	227588	156828	826141	731218	رويال للتأمين
2598317	2106475	640595	640243	1957722	1466231	38754	37085	381542	311822	471958	336486	1065469	780838	الناييز للتأمين - مصر
19394904	15966849	1955638	1845552	17439266	14121296	254506	210070	867105	628719	50057	6192	16267597	13276314	الناييز لتأمينات الحياة - مصر
1260740	1186646	279396	317202	981344	869444	7581	131	194417	239252	235759	109813	543586	520248	بيت التامين المصرى السعودى
5717569	4693341	1035881	961792	4681688	3731548	7323	6807	105981	109553	123542	79782	4444842	3535407	كيو ان بي لتأمينات الحياة
891233	794302	154028	167479	737205	626823	14956	15111	93066	70574	9947	13230	619236	527909	تشب لتأمينات الحياة
2444779	1888561	820038	711459	1624741	1177101	88523	76724	979742	582604	26857	38450	529620	479324	بوييا ايجيبت
2786931	2506286	632268	547047	2154663	1959239	73620	94191	124687	97523	311513	211397	1644843	1556129	المصرية للتأمين التكافلى ممتلكات
1860432	1371236	307630	301443	1552802	1069792	2878	4842	87418	70994	89500	18169	1373006	975787	المصرية للتأمين التكافلى حياة
1474043	1101921	363231	319922	1110812	781999	16581	16750	377385	114072	121974	100383	594873	550794	وثاقى للتأمين التكافلى
315767	273822	118036	108339	197732	165483	-	-	9162	11679	4782	-	183787	153803	أروپ للتأمين على الحياة
597970	501477	332094	292816	265876	208661	4132	3632	19342	20860	67363	45764	175038	138405	أروپ لتأمينات الممتلكات
560821	504937	194614	194333	366206	310604	4103	3092	30068	46504	108155	84877	223879	176131	اسكان للتأمين
495455	306635	104671	88804	390784	217831	9550	100	75609	67355	144398	42451	161227	107925	اللبنانية السويسرية للتكافل العائلى
334923	248690	101866	81035	233058	167655	7108	6030	73229	23469	24656	4959	128065	133197	طوكيو مارين فاملى تكافل
605764	540435	212985	186933	392779	353502	14560	10228	108567	88363	91683	83749	177969	171163	طوكيو مارين جنرال تكافل
2917390	2161843	1038503	745704	1878887	1416138	108997	94172	664024	552649	500664	326785	605201	442532	أورينت للتأمين التكافلى - ممتلكات
1808065	1675357	246640	220231	1561425	1455126	90253	67140	91083	64190	13508	18528	1366580	1305268	قناة السويس لتأمينات الحياة
1935475	1656614	399445	298034	1536030	1358579	6356	8326	66464	29233	24985	14762	1438225	1306258	الدلتا لتأمينات الحياة
1186974	1112748	303147	294756	883827	817992	3098	852	37529	28003	16392	7292	826808	781844	المهندس لتأمينات الحياة
1968764	1935252	189405	164850	1779359	1770402	10830	10830	730746	248988	244212	652507	784614	784614	أكسا للتأمين
350539	356816	79468	72389	271072	284427	7950	16150	39208	46082	9699	24602	214215	197593	المصرية الإماراتية للتأمين التكافلى
440993	314942	181665	177255	259328	137687	-	-	56291	33809	77253	61843	125784	42035	مصر للتأمين التكافلى
481173	314072	121810	107953	359362	206119	1387	693	76488	31631	79263	26612	202224	147182	ثروة للتأمين
368425	166019	121924	105406	246502	60612	-	-	98503	21518	51744	17022	96255	22072	ثروة لتأمينات الحياة
214871	128047	103825	106117	111045	21930	-	-	14882	5122	26496	3813	69667	12995	وطنية للتأمين
277831	200849	158334	152484	119497	48365	-	-	13277	6012	11377	13045	94843	29308	مدى للتأمين
124924	148296	111871	140073	13053	8223	-	-	5910	8223	3	7140	7140	7140	الوفاء لتأمينات الحياة
87619745	73808389	16847211	15009820	70772534	58798569	1039286	936406	8399993	6382716	5973574	4326904	55359682	47152542	اجمالي القطاع الخاص
178415715	151389128	49816132	43526678	128599582	107862451	3115477	1671217	13462891	10642952	8804937	7241716	103216278	88306566	اجمالي السوق



ميزانيات تأمينات الأشخاص وتكوين الأموال

الأصول

جدول (1/1/2)

بالالف جنيه

جملة الأصول		الأصول الثابتة		الأصول الأخرى		شركات التأمين وإعادة التأمين		مدينو عمليات التأمين		الاستثمارات		التقديرات بالصندوق ولدى البنوك		الشركات
2022/2021	2021/2020	2022/2021	2021/2020	2022/2021	2021/2020	2022/2021	2021/2020	2022/2021	2021/2020	2022/2021	2021/2020	2022/2021	2021/2020	
45831786	39427614	440571	416403	1228452	1050857	3647	2840	622541	563716	43142667	37076572	393907	317226	مصر لتأمينات الحياة
45831786	39427614	440571	416403	1228452	1050857	3647	2840	622541	563716	43142667	37076572	393907	317226	اجمالي قطاع الاعمال العام
11458097	9543127	54935	42956	1121999	881847	1337	70170	1461554	1036016	8498484	7197441	319789	314697	ميتلايف لتأمينات الحياة
11168420	10342817	56955	60568	610852	248947	-	-	567055	624212	9754964	9220993	178595	188097	اكسا لتأمينات الحياة
19394904	15966849	343176	249634	403038	375097	53264	75408	199427	149962	18009373	14927580	386625	189168	البايز لتأمينات الحياة - مصر
5717569	4693341	14770	18715	94968	98412	413	-	4090	5433	5580125	4564072	23205	6708	كيو ان بي لتأمينات الحياة
891233	794302	18540	22578	16405	16098	-	-	3797	2596	779550	712654	72941	40375	تشب لتأمينات الحياة
1860432	1371236	109587	97721	57059	42340	14102	13275	173404	52993	1490520	1142221	15759	22687	المصرية للتأمين التكافلي حياة
315767	273822	18995	20530	12252	10038	-	1123	5452	5437	278762	232374	306	4320	أروب للتأمين على الحياة
495455	306635	4470	5009	65030	37207	80195	17358	79549	36195	241058	172560	25154	38307	اللبنانية السويسرية تكافل - مصر
334923	248690	4225	2918	26730	30859	4215	1789	10120	6934	284714	191580	4918	14610	طوكيو مارين فاملى - تكافل
1808065	1675357	34643	19727	85558	67998	7153	26410	119189	94769	1469094	1432935	92429	33519	قناة السويس لتأمينات الحياة
1935475	1656614	4173	4600	72692	81573	1172	2191	9882	10051	1813001	1538925	34555	19274	الدلتا لتأمينات الحياة
1186974	1112748	9014	8639	53783	45871	254	849	13486	19779	1107913	1030525	2522	7086	المهندس لتأمينات الحياة
350539	356816	6266	7349	23286	46323	-	-	10558	7004	300457	282091	9972	14048	المصرية الإماراتية للتأمين التكافلي
368425	166019	15558	15422	53408	8761	-	2069	149114	40604	144481	95343	5864	3820	ثروة لتأمينات الحياة
124924	148296	8553	11847	21170	11629	-	-	-	-	88678	121784	6522	3037	الوفاء لتأمينات الحياة
57411203	48656668	703860	588212	2718230	2003000	162105	210641	2806678	2091982	49841174	42863079	1179155	899753	اجمالي القطاع الخاص
103242989	88084282	1144432	1004615	3946682	3053858	165753	213481	3429219	2655698	92983841	79939651	1573062	1216980	اجمالي السوق

ميزانيات تأمينات الأشخاص وتكوين الأموال

الالتزامات وحقوق المساهمين

تابع (1/1/2)

اجمالي الالتزامات وحقوق المساهمين		حقوق المساهمين		اجمالي الالتزامات		المخصصات الاخرى		الدائنون والارصدة الدائنة الاخرى		شركات التامين واعادة التامين		حقوق حملة الوثائق		الشركات
2022/2021	2021/2020	2022/2021	2021/2020	2022/2021	2021/2020	2022/2021	2021/2020	2022/2021	2021/2020	2022/2021	2021/2020	2022/2021	2021/2020	
45831786	39427614	10226210	9534606	35605575	29893008	580474	417621	2086724	1896493	247466	152816	32690910	27426079	مصر لتأمينات الحياة
45831786	39427614	10226210	9534606	35605575	29893008	580474	417621	2086724	1896493	247466	152816	32690910	27426079	اجمالي قطاع الاعمال العام
11458097	9543127	1633709	1432867	9824388	8110260	70819	64242	682001	515608	448643	449897	8622925	7080513	ميتلايف لتأمينات الحياة
11168420	10342817	1049186	949871	10119234	9392946	8304	12109	705634	459649	48979	30193	9356317	8890995	اكسا لتأمينات الحياة
19394904	15966849	1955638	1845552	17439266	14121296	254506	210070	867105	628719	50057	6192	16267597	13276314	البايز لتأمينات الحياة - مصر
5717569	4693341	1035881	961792	4681688	3731548	7323	6807	105981	109553	123542	79782	4444842	3535407	كيو ان بي لتأمينات الحياة
891233	794302	154028	167479	737205	626823	14956	15111	93066	70574	9947	13230	619236	527909	تشب لتأمينات الحياة
1860432	1371236	307630	301443	1552802	1069792	2878	4842	87418	70994	89500	18169	1373006	975787	المصرية للتأمين التكافلي حياة
315767	273822	118036	108339	197732	165483	-	-	9162	11679	4782	-	183787	153803	أروب للتأمين على الحياة
495455	306635	104671	88804	390784	217831	9550	100	75609	67355	144398	42451	161227	107925	اللبنانية السويسرية تكافل - مصر
334923	248690	101866	81035	233058	167655	7108	6030	73229	23469	24656	4959	128065	133197	طوكيو مارين فاملى - تكافل
1808065	1675357	246640	220231	1561425	1455126	90253	67140	91083	64190	13508	18528	1366580	1305268	قناة السويس لتأمينات الحياة
1935475	1656614	399445	298034	1536030	1358579	6356	8326	66464	29233	24985	14762	1438225	1306258	الدلتا لتأمينات الحياة
1186974	1112748	303147	294756	883827	817992	3098	852	37529	28003	16392	7292	826808	781844	المهندس لتأمينات الحياة
350539	356816	79468	72389	271072	284427	7950	16150	39208	46082	9699	24602	214215	197593	المصرية الإماراتية للتأمين التكافلي
368425	166019	121924	105406	246502	60612	-	-	98503	21518	51744	17022	96255	22072	ثروة لتأمينات الحياة
124924	148296	111871	140073	13053	8223	-	-	5910	8223	3		7140		الوفاء لتأمينات الحياة
57411203	48656668	7723139	7068073	49688064	41588595	483102	411780	3037903	2154849	1060835	727080	45106225	38294886	اجمالي القطاع الخاص
103242989	88084282	17949349	16602679	85293639	71481603	1063576	829401	5124627	4051342	1308301	879896	77797135	65720965	اجمالي السوق

ميزانيات تأمينات الممتلكات والمسئوليات

الأصول

جدول (2/1/2)

بالآلاف جنيه

جملة الأصول		الأصول الثابتة		المدينون والإرصدة المدينة الأخرى		شركات التأمين وإعادة التأمين		مدینو عمليات التأمين		الاستثمارات		التقديرة بالصندوق ولدى البنوك		الشركات
2022/2021	2021/2020	2022/2021	2021/2020	2022/2021	2021/2020	2022/2021	2021/2020	2022/2021	2021/2020	2022/2021	2021/2020	2022/2021	2021/2020	
44964184	38153125	470143	476584	1058236	750701	1097300	1068353	2270275	2383079	39734299	33180014	333931	294394	مصر للتأمين
44964184	38153125	470143	476584	1058236	750701	1097300	1068353	2270275	2383079	39734299	33180014	333931	294394	اجمالي القطاع العام
2320945	1892062	64808	63781	104299	92301	76804	64983	308116	180369	1682210	1359671	84708	130957	قناة السويس للتأمين
1303841	1106755	28741	23918	50509	34661	53302	38378	174455	169674	970133	825464	26701	14659	المهندس للتأمين
1339218	1178786	23457	23419	35017	28764	33482	21132	153740	109767	1085333	975148	8188	20556	الدلتا للتأمين
989315	886267	2917	6862	11201	7868	53169	62	4257	32749	869621	760161	48150	78564	AIG للتأمين
2607040	2192893	162103	164413	146681	121961	57269	99981	529763	329254	1607219	1366206	104005	111079	جي اي جي للتأمين
851668	723095	14454	13554	17832	11110	49587	49384	36173	60756	708963	577947	24657	10343	الجمعية المصرية للتأمين التعاوني
524213	405578	79	113	5478	6075	9078	2690	23187	23087	425012	313233	61380	60381	تشب للتأمين
1641918	1374543	22370	23919	236171	154348	41549	18270	180334	129372	1144746	1033696	16747	14937	رويال للتأمين
2598317	2106475	6485	7429	94449	66938	12139	12847	735344	453667	1467795	1468918	282105	96675	البايزر للتأمين - مصر
1260740	1186646	4108	5136	167891	190071	119302	36833	141603	109550	819951	834580	7885	10476	بيت التأمين المصري السعودي
2444779	1888561	12972	20233	88465	165153	-	54	574942	452069	1199955	1007421	568445	243632	بويا ايجيبت
2786931	2506286	20304	16673	113805	109336	12359	50294	142252	129100	2480402	2156541	17808	44341	المصرية للتأمين التكافلي ممتلكات
1474043	1101921	160339	6623	119845	65752	19010	24083	140926	102568	1017920	891448	16003	11448	وثاق للتأمين التكافلي
597970	501477	18377	20990	37229	29850	-	-	60950	32764	472941	409303	8473	8570	أروب لتأمينات الممتلكات
560821	504937	22393	22301	26920	23935	23898	10734	15231	18610	459898	422576	12481	6781	اسكان للتأمين
605764	540435	4934	1886	75554	67296	14691	20090	51202	36971	438323	392103	21061	22089	طوكيو مارين جينرال - تكافل
2917390	2161843	6714	6477	549458	398718	32752	15572	510893	373570	1761414	1356989	56160	10516	أورينت للتأمين التكافلي - ممتلكات
1968764	1935252	37822	45271	283225	216724	61566	32984	436316	622183	1012445	918035	137390	100055	أكسا للتأمين
440993	314942	26452	16513	19658	15820	11889	8775	39584	25734	337548	245305	5861	2794	مصر للتأمين التكافلي
481173	314072	11218	6180	96138	28741	419	4619	51547	17295	316142	251921	5709	5316	ثروة للتأمين
214871	128047	10009	8728	16684	2337	20718	2144	6270	3548	154925	95808	6265	15483	وطنية للتأمين
277831	200849	3421	3896	8960	3872	11203	3038	45428	22686	198190	161578	10628	5778	مدى للتأمين
30208542	25151721	664476	508313	2305470	1841632	714185	516948	4362514	3435343	20631087	17824053	1530809	1025431	اجمالي القطاع الخاص
75172726	63304846	1134619	984897	3363706	2592332	1811485	1585301	6632788	5818422	60365386	51004067	1864741	1319826	اجمالي السوق

ميزانيات تأمينات الممتلكات والمسئوليات

الالتزامات وحقوق المساهمين

تابع (2/1/2)

اجمالي الالتزامات وحقوق المساهمين		حقوق المساهمين		اجمالي الالتزامات		المخصصات الاخرى		الدائون والارصدة الدائنة الاخرى		شركات التأمين واعادة التأمين		اجمالي حقوق حملة الوثائق		الشركات
2022/2021	2021/2020	2022/2021	2021/2020	2022/2021	2021/2020	2022/2021	2021/2020	2022/2021	2021/2020	2022/2021	2021/2020	2022/2021	2021/2020	
44964184	38153125	22742711	18982252	22221473	19170873	1495716	317190	2976174	2363743	2583897	2761996	15165686	13727945	مصر للتأمين
44964184	38153125	22742711	18982252	22221473	19170873	1495716	317190	2976174	2363743	2583897	2761996	15165686	13727945	اجمالي القطاع العام
2320945	1892062	395177	306813	1925768	1585250	68249	60018	446727	390928	577196	455633	833597	678670	قناة السويس للتأمين
1303841	1106755	479589	393447	824251	713308	35094	35553	168946	178239	191272	146872	428940	352645	المهندس للتأمين
1339218	1178786	655524	574651	683693	604135	15817	21998	93335	99051	178472	113765	396070	369321	الدلتا للتأمين
989315	886267	472474	397445	516841	488822	17007	14904	113836	134353	283454	259159	102545	80406	AIG للتأمين
2607040	2192893	822191	789477	1784849	1403416	33455	30165	441704	382168	614135	412866	695555	578216	جي اي جي للتأمين
851668	723095	291537	227940	560131	495154	6556	8109	23441	24671	295130	255736	235004	206638	الجمعية المصرية للتأمين التعاوني
524213	405578	295484	249809	228728	155769	5940	1352	26498	13837	166190	111736	30101	28844	تشب للتأمين
1641918	1374543	443333	337848	1198585	1036695	5000	5000	139857	143649	227588	156828	826141	731218	رويال للتأمين
2598317	2106475	640595	640243	1957722	1466231	38754	37085	381542	311822	471958	336486	1065469	780838	اليانز للتأمين - مصر
1260740	1186646	279396	317202	981344	869444	7581	131	194417	239252	235759	109813	543586	520248	بيت التأمين المصري السعودي
2444779	1888561	820038	711459	1624741	1177101	88523	76724	979742	582604	26857	38450	529620	479324	بوبا ايجيبت
2786931	2506286	632268	547047	2154663	1959239	73620	94191	124687	97523	311513	211397	1644843	1556129	المصرية للتأمين التكافلي ممتلكات
1474043	1101921	363231	319922	1110812	781999	16581	16750	377385	114072	121974	100383	594873	550794	وثاق للتأمين التكافلي
597970	501477	332094	292816	265876	208661	4132	3632	19342	20860	67363	45764	175038	138405	أروب لتأمينات الممتلكات
560821	504937	194614	194333	366206	310604	4103	3092	30068	46504	108155	84877	223879	176131	اسكان للتأمين
605764	540435	212985	186933	392779	353502	14560	10228	108567	88363	91683	83749	177969	171163	طوكيو مارين جينرال - تكافل
2917390	2161843	1038503	745704	1878887	1416138	108997	94172	664024	552649	500664	326785	605201	442532	أورينت للتأمين التكافلي - ممتلكات
1968764	1935252	189405	164850	1779359	1770402	10830	10830	867034	730746	248988	244212	652507	784614	أكسا للتأمين
440993	314942	181665	177255	259328	137687	-	-	56291	33809	77253	61843	125784	42035	مصر للتأمين التكافلي
481173	314072	121810	107953	359362	206119	1387	693	76488	31631	79263	26612	202224	147182	ثروة للتأمين
214871	128047	103825	106117	111045	21930	-	-	14882	5122	26496	3813	69667	12995	وطنية للتأمين
277831	200849	158334	152484	119497	48365	-	-	13277	6012	11377	13045	94843	29308	مدى للتأمين
30208542	25151721	9124072	7941747	21084470	17209974	556184	524626	5362090	4227867	4912739	3599825	10253457	8857656	اجمالي القطاع الخاص
75172726	63304846	31866783	26923999	43305943	36380847	2051900	841816	8338264	6591610	7496636	6361820	25419143	22585600	اجمالي السوق



قائمة الدخل

جدول (2/2)

بالآلاف جنيه		شركات											
الاجملي		الايادات الاخرى		صافي دخل من		فائض / عجز نشاط التأمين		تأمينات الاشخاص وتكوين العقول		تأمينات الممتلكات والمسئوليات		الاستثمارات غير المخصصة	
2022/2021	2021/2020	2022/2021	2021/2020	2022/2021	2021/2020	2022/2021	2021/2020	2022/2021	2021/2020	2022/2021	2021/2020	2022/2021	2021/2020
4539399	2634098	255850	263628	789644	846636	3493905	1523834	-	-	-	-	-	-
2222473	1767197	123847	182193	811804	614425	-	-	1286823	970578	-	-	-	-
6761872	4401294	379697	445821	1601448	1461060	3493905	1523834	1286823	970578	-	-	-	-
88873	63666	17082	16971	44893	18603	26898	28092	-	-	-	-	-	-
138754	116672	13982	8767	10672	10347	114100	97558	-	-	-	-	-	-
150048	169192	112	12191	10815	9055	139120	147946	-	-	-	-	-	-
74225	104023	16094	2266	23444	22039	34687	79718	-	-	-	-	-	-
264629	257290	18361	302	(27661)	18545	273929	238443	-	-	-	-	-	-
819749	568605	15955	31	114298	182318	-	-	689495	386256	-	-	-	-
23226	21297	6766	10340	16460	10957	-	-	-	-	-	-	-	-
427027	474989	9343	-	244760	241849	-	-	172924	233140	-	-	-	-
27148	17199	6553	252	5238	4077	15356	12870	-	-	-	-	-	-
170015	123134	2454	222	3416	18918	164146	103994	-	-	-	-	-	-
253573	216362	874	357	23189	23510	229509	192495	-	-	-	-	-	-
1080957	824829	4301	5337	236956	114418	-	-	839700	705074	-	-	-	-
27804	66899	2247	282	(1249)	25644	26806	40972	-	-	-	-	-	-
390228	318047	306	281	146559	117924	-	-	243363	199842	-	-	-	-
(23168)	8805	-	-	17758	18108	-	-	(40926)	(9303)	-	-	-	-
71806	67635	-	-	688	112	71118	67523	-	-	-	-	-	-
227518	211865	11757	73	62322	55458	153440	156334	-	-	-	-	-	-
32209	58638	-	11118	9630	16506	-	-	22579	31013	-	-	-	-
87685	85509	11460	9568	23879	28853	52345	47088	-	-	-	-	-	-
20647	16134	679	1031	9813	8092	-	-	10155	7010	-	-	-	-
64477	62527	795	1997	27504	26842	36178	33687	-	-	-	-	-	-
38458	48301	1965	18	9520	3974	26973	44308	-	-	-	-	-	-
74135	53751	7842	6408	14220	10684	-	-	52073	36658	-	-	-	-
12514	6860	259	241	6516	4102	-	-	5738	2517	-	-	-	-
68995	53895	682	31	30300	27103	38012	26761	-	-	-	-	-	-
439104	312744	26	65845	56044	373233	256700	-	-	-	-	-	-	-
113739	76278	10729	14952	5853	5571	-	-	97157	55756	-	-	-	-
145931	100844	203	420	27694	21466	-	-	118034	78958	-	-	-	-
55488	53116	-	-	10252	1097	-	-	45236	52018	-	-	-	-
91575	(115865)	-	-	2184	2624	89392	(118488)	-	-	-	-	-	-
36638	58099	3190	6320	9239	9853	-	-	24209	41927	-	-	-	-
18036	16282	166	12	17870	16269	-	-	-	-	-	-	-	-
31578	14901	-	85	8695	9579	22883	5237	-	-	-	-	-	-
30311	5231	3109	1085	6999	7394	-	-	20203	(3249)	-	-	-	-
2777	8684	-	-	9975	15627	(7198)	(6944)	-	-	-	-	-	-
11043	14784	8	-	7601	19059	3434	(4275)	-	-	-	-	-	-
(20245)	(6448)	25	-	13864	11382	-	-	(34135)	(17830)	-	-	-	-
5567508	4554772	167328	110961	1250012	1194002	1884362	1450019	2265807	1799790	-	-	-	-
12329380	8956066	547024	556782	2851460	2655063	5378267	2973853	3552629	2770368	-	-	-	-

\* قيمة فائض (عجز) النشاط في هذا البيان يختلف عن قيمته في باقي التقرير نظراً لاستبعاد حصة حملة الوثائق في شركات التأمين التكافلي.

قائمة الدخل

تابع (2/2)

بالآلاف جنيه

بالآلاف جنيه		الضريبة المستحقة عن ارباح العام		ارباح / خسارة		ارباح / خسارة		صافي الربح / خسارة		مصروفات متنوعة		مخصصات اخرى		اهلاك الاصول الثابتة غير المخصصة		الشركات
2022/2021	2021/2020	2022/2021	2021/2020	2022/2021	2021/2020	2022/2021	2021/2020	2022/2021	2021/2020	2022/2021	2021/2020	2022/2021	2021/2020	2022/2021	2021/2020	
2737757	2255815	(743834)	(261641)	3481591	2517456	-	-	3481591	2517456	105378	57411	908983	20984	43447	38246	مصر للتأمين
1846377	1619368	(25298)	(18298)	1871674	1637666	-	-	1871674	1637666	115043	89262	186974	15913	48782	24356	مصر لتأمينات الحياة
4584134	3875183	(769131)	(279939)	5353265	4155122	-	-	5353265	4155122	220421	146673	1095958	36897	92229	62602	اجمالي قطاع الاعمال العام
60624	38791	(5559)	(6702)	66183	45493	-	-	66183	45493	5403	9965	13200	4357	4088	3851	قناة السويس للتأمين
95031	88157	(13903)	(9751)	108934	97908	-	-	108934	97908	18785	13541	9479	4173	1555	1050	المهندس للتأمين
122830	140439	(18827)	(20870)	141657	161308	-	-	141657	161308	4270	3778	1773	2580	2348	1526	الدلتا للتأمين
45816	64025	(17504)	(33240)	63320	97265	-	-	63320	97265	688	5266	9060	374	1157	1118	الAIG للتأمين
182814	190045	(61691)	(47923)	244505	237968	-	-	244505	237968	6408	5705	2135	3960	11581	9656	جي اي جي للتأمين
564098	427413	(223684)	(115473)	787782	542886	-	-	787782	542886	1481	1950	14000	12326	16486	11443	ميتلايف لتأمينات الحياة
17718	18932	-	-	17718	18932	-	-	17718	18932	1607	856	2322	-	1580	1508	الجمعية المصرية للتأمين التعاوني
91982	203808	(241199)	(215777)	333181	419586	-	-	333181	419586	73051	36530	3985	4270	16810	14603	اكسا لتأمينات الحياة
14860	8226	(6496)	(1636)	21356	9861	-	-	21356	9861	1096	7906	4588	(683)	108	115	تشب للتأمين
140885	106112	(23431)	(12110)	164316	118222	-	-	164316	118222	1717	1007	195	244	3787	3662	رويال للتأمين
191212	162440	(53324)	(45029)	244536	207469	-	-	244536	207469	(1866)	9	8490	6800	2414	2084	البيانز للتأمين - مصر
784761	541927	(186636)	(179725)	971397	721651	-	-	971397	721651	22133	1604	55781	73318	31646	28256	البيانز لتأمينات الحياة - مصر
3394	47352	(16172)	(17894)	19566	65246	-	-	19566	65246	7450	651	-	-	788	1001	بيت التأمين المصري السعودي (حصة الإدارة)
295914	253486	(83793)	(49440)	379706	302927	-	-	379706	302927	5764	6896	70	5257	4688	2968	كيو ان بي لتأمينات الحياة
(51128)	(15717)	(19461)	(17872)	(31666)	2155	-	-	(31666)	2155	3132	208	-	934	5366	5508	تشب لتأمينات الحياة
52628	76120	(19028)	(17912)	71656	94033	-	-	71656	94033	(19768)	(49357)	11044	14581	8875	8378	بوبا ايجيبت
182035	169076	(35724)	(32070)	217759	201146	-	-	217759	201146	6760	7384	-	-	2999	3335	المصرية للتأمين التكافلي (حصة الإدارة)
25452	53173	(2009)	(157)	27461	53331	-	-	27461	53331	(765)	2989	-	-	5514	2318	المصرية للتأمين التكافلي حياة (حصة الإدارة)
57758	56139	(25696)	(22559)	83455	78699	-	-	83455	78699	2268	4832	-	-	1962	1978	وثاق للتأمين التكافلي (حصة الإدارة)
10490	6349	(6033)	(4858)	16523	11207	-	-	16523	11207	12	-	278	1160	3835	3767	أروب للتأمين على الحياة
45594	42565	(12963)	(14294)	58557	56859	-	-	58557	56859	-	-	2021	1774	3900	3893	أروب لتأمينات الممتلكات
29409	39309	(4089)	(3832)	33499	43141	-	-	33499	43141	1766	1312	2144	2611	1050	1237	اسكان للتأمين
16538	9725	(3399)	60	19937	9665	-	-	19937	9665	52325	42526	-	-	1873	1559	اللبنانية السويسرية للتكافل العائلي (أتعاب الإدارة)
(32806)	(38201)	1007	571	(33813)	(38772)	-	-	(33813)	(38772)	37374	37016	7833	8214	1121	402	طوكيو مارين فاملي تكافل (أتعاب الإدارة)
24508	18826	(5982)	(6432)	30490	25258	-	-	30490	25258	37306	27822	-	-	1199	815	طوكيو مارين جنرال تكافل (أتعاب الإدارة)
268064	181789	(40250)	(35846)	308314	217635	-	-	308314	217635	128609	93236	-	-	2181	1873	أوربيت للتأمين التكافلي - ممتلكات (أتعاب الإدارة)
69453	65277	(4080)	(5586)	73534	70863	-	-	73534	70863	10346	2501	26835	90	3024	2825	قناة السويس لتأمينات الحياة
117071	87491	(26208)	(10168)	143279	97659	-	-	143279	97659	1414	1958	-	-	1239	1227	الدلتا لتأمينات الحياة
37705	43672	(12346)	(7073)	50051	50745	-	-	50051	50745	1806	859	2246	300	1386	1212	المهندس لتأمينات الحياة
51860	(146205)	(24567)	(20132)	76427	(126073)	-	-	76427	(126073)	514	2475	(331)	600	14966	7134	أكسا للتأمين
12236	3140	34	(161)	12202	3302	-	-	12202	3302	18866	53254	592	-	4978	1544	المصرية الإماراتية للتأمين التكافلي (أتعاب الإدارة)
13642	9087	(1651)	(766)	15293	9853	-	-	15293	9853	(1318)	2671	-	-	4061	3757	مصر للتأمين التكافلي (حصة الإدارة)
14003	5032	(6910)	(5016)	20912	10047	-	-	20912	10047	7245	3033	1408	693	2012	1127	ثروة للتأمين
17329	(685)	(5387)	(1746)	22716	1061	-	-	22716	1061	8	1073	581	144	7006	2952	ثروة لتأمينات الحياة
882	6117	(392)	(380)	1273	6497	-	-	1273	6497	196	1402	17	-	1291	785	وطنية للتأمين
7051	2484	(3476)	(3057)	10527	5541	-	-	10527	5541	-	37	(242)	8683	758	523	مدى للتأمين
(26546)	(9238)	(2480)	(1993)	(24066)	(7246)	-	-	(24066)	(7246)	-	7	(17)	-	3838	791	الوفاء لتأمينات الحياة
3555167	2956479	(1213309)	(966849)	4768476	3923329	-	-	4768476	3923329	436080	332902	179485	156760	183468	141781	اجمالي القطاع الخاص
8139301	6831662	(1982441)	(1246789)	10121741	8078451	-	-	10121741	8078451	656500	479575	1275443	193657	275696	204383	اجمالي السوق

قوائم الإيرادات والمصروفات تأمينات الأشخاص وتكوين الأموال

الإيرادات

جدول (3/2)

بالآلاف جنيه

اجمالي الإيرادات		الإيرادات الأخرى المباشرة		صافي الدخل		عمولات إعادة		الاحتياطي الحسابي أخر المدة		الاحتياطي الحسابي أول المدة		صافي الإقساط		الشركات
2022/2021	2021/2020	2022/2021	2021/2020	2022/2021	2021/2020	2022/2021	2021/2020	2022/2021	2021/2020	2022/2021	2021/2020	2022/2021	2021/2020	
7477599	6721052	318399	92549	3393072	2749080	114797	127106	32200523	26935605	27279580	23513155	8572275	7174766	مصر لتأمينات الحياة
7477599	6721052	318399	92549	3393072	2749080	114797	127106	32200523	26935605	27279580	23513155	8572275	7174766	اجمالي قطاع الأعمال العام
3070378	2510125	65681	32807	317590	225857	87607	66911	1853603	1423878	1431377	1360430	3021726	2247998	ميتلايف لتأمينات الحياة
2167864	1319331	188247	167563	137454	55994	7778	7921	552526	472298	472298	170712	1914614	1389439	اكسا لتأمينات الحياة
4308406	3218872	12306	15583	1086214	1035461	9489	13238	6654849	6940191	7017124	6504652	2838122	2590129	البيانز لتأمينات الحياة - مصر
430026	376749	77720	76475	38455	36319	808	883	160111	142484	142484	121428	330670	284128	كيو ان بي لتأمينات الحياة
260633	209585	1835	1278	65806	65426	1893	1452	582104	504078	504078	412285	269125	233222	تشب لتأمينات الحياة
455070	380542	1819	2628	57882	41983	17391	11370	72711	29751	29751	39703	420939	314608	المصرية للتأمين التكافلي حياة
87475	73553	795	924	24463	20492	2125	2115	182737	152893	152893	127178	89936	75737	أروپ للتأمين على الحياة
145807	129792	1955	314	5967	4452	24174	12321	46109	24487	24487	29770	135334	107421	اللبنانية السويسرية تكافل - مصر
33225	13004	102	()	(844)	555	-	()	7097	6434	6434	9453	34630	9430	طوكيو مارين فاملى - تكافل
623293	732172	5027	14194	160898	153137	6603	17467	1296528	1264363	1264363	1261268	482931	550468	قناة السويس لتأمينات الحياة
336873	294303	2037	4907	190023	172812	4400	1547	1345727	1242271	1242271	1132220	243869	225088	الدلتا لتأمينات الحياة
217281	217650	1313	302	127542	132885	11306	4643	808000	769500	770287	756886	114832	92434	المهندس لتأمينات الحياة
94914	107386	-	()	21542	16427	-	()	210586	192000	192000	120000	91957	162958	المصرية الإماراتية للتأمين التكافلي
152161	48339	20	12	6617	3856	1309	79	70967	18952	18952	11591	196231	51753	ثروة لتأمينات الحياة
288		30		111	-	2		7140			-	7284		الوفاء لتأمينات الحياة
#####	9631403	358887	316987	2239720	1965656	174884	139949	13850796	13183579	13268798	12057574	10192200	8334814	اجمالي القطاع الخاص
#####	16352454	677286	409537	5632792	4714736	289681	267055	46051319	40119184	40548378	35570730	18764475	15509581	اجمالي السوق

الإيرادات ( حياة )

جدول (1/3/2)

بالآلاف جنيه

اجمالي الإيرادات		الإيرادات الأخرى المباشرة		صافي الدخل		عمولات اعادة		الاحتياطي الحسابي اخر المدة		الاحتياطي الحسابي أول المدة		صافي الاقساط		الشركات
2022/2021	2021/2020	2022/2021	2021/2020	2022/2021	2021/2020	2022/2021	2021/2020	2022/2021	2021/2020	2022/2021	2021/2020	2022/2021	2021/2020	
7303749	6572229	315342	89710	3383572	2740283	114797	127106	32136450	26865948	27209922	23450455	8416566	7030623	مصر لتأمينات الحياة
7303749	6572229	315342	89710	3383572	2740283	114797	127106	32136450	26865948	27209922	23450455	8416566	7030623	اجمالي قطاع الأعمال العام
832808	717988	16281	11408	124900	105674	12768	14219	738123	674227	681491	658276	735491	602638	ميتلايف لتأمينات الحياة
1061841	891894	188212	167548	31483	16499	2990	4905	96054	59046	59046	78628	876164	683362	اكسا لتأمينات الحياة
4308389	3218869	12290	15580	1086214	1035461	9489	13238	6654849	6940191	7017124	6504652	2838122	2590129	البيانز لتأمينات الحياة - مصر
428473	374535	77688	76423	38378	36234	808	883	159108	141997	141997	120860	328709	282132	كيو ان بي لتأمينات الحياة
256416	208584	1808	1272	65806	65426	1893	1452	581588	503609	503609	411824	264888	232219	تشب لتأمينات الحياة
308323	270018	1790	1444	51626	28125	10959	5870	30762	20749	20749	31519	253960	223809	المصرية للتأمين التكافلي حياة
87475	73553	795	924	24463	20492	2125	2115	182737	152893	152893	127178	89936	75737	أروب للتأمين على الحياة
74975	59388	1955	314	4531	3151	24174	12321	16115	19016	19016	24335	41415	38283	اللبنانية السويسرية تكافل - مصر
33225	13004	102	-	(844)	555	-	-	7097	6434	6434	9453	34630	9430	طوكيو مارين فاملى - تكافل
622784	731796	5017	14192	160898	153137	6570	17438	1296300	1264256	1264256	1261121	482343	550164	قناة السويس لتأمينات الحياة
336873	294303	2037	4907	190023	172812	4400	1547	1345727	1242271	1242271	1132220	243869	225088	الدلتا لتأمينات الحياة
217281	217650	1313	302	127542	132885	11306	4643	808000	769500	770287	756886	114832	92434	المهندس لتأمينات الحياة
94914	107386	-	-	21542	16427	-	-	210586	192000	192000	120000	91957	162958	المصرية الإماراتية للتأمين التكافلي
29605	13637	16	12	780	1789	1245	79	1830	8867	8867	6246	20527	14379	ثروة لتأمينات الحياة
288		30		111	-	2		7140			-	7284		الوفاء لتأمينات الحياة
8693670	7192607	309333	294326	1927454	1788666	88729	78712	12136015	11995058	12080042	11243198	6424127	5782763	اجمالي القطاع الخاص
#####	13764836	624675	384035	5311025	4528949	203526	205818	44272465	38861005	39289964	34693653	14840693	12813386	اجمالي السوق



الإيرادات ( تكوين الأموال )

جدول (2/3/2)

بالآلاف جنيه

اجمالي الإيرادات		الإيرادات الأخرى المباشرة		صافي الدخل		عمولات اعادة		الاحتياطي الحسابي اخر المدة		الاحتياطي الحسابي أول المدة		صافي الاقساط		الشركات
2022/2021	2021/2020	2022/2021	2021/2020	2022/2021	2021/2020	2022/2021	2021/2020	2022/2021	2021/2020	2022/2021	2021/2020	2022/2021	2021/2020	
-	-	-	-	-	-	-	-	-	-	-	-	-	-	مصر لتأمينات الحياة
-	-	-	-	-	-	-	-	-	-	-	-	-	-	اجمالي قطاع الاعمال العام
30772	4946	30772	4946	-	-	-	-	-	-	-	-	-	-	ميتلايف لتأمينات الحياة
-	-	-	-	-	-	-	-	-	-	-	-	-	-	اكسا لتأمينات الحياة
17	3	17	3	-	-	-	-	-	-	-	-	-	-	البيانز لتأمينات الحياة - مصر
-	-	-	-	-	-	-	-	-	-	-	-	-	-	كيو ان بي لتأمينات الحياة
-	-	-	-	-	-	-	-	-	-	-	-	-	-	تشب لتأمينات الحياة
-	-	-	-	-	-	-	-	-	-	-	-	-	-	المصرية للتأمين التكافلي حياة
-	-	-	-	-	-	-	-	-	-	-	-	-	-	أروب للتأمين على الحياة
-	-	-	-	-	-	-	-	-	-	-	-	-	-	الليبنانية السويسرية تكافل - مصر
-	-	-	-	-	-	-	-	-	-	-	-	-	-	طوكيو مارين فاملى - تكافل
-	-	-	-	-	-	-	-	-	-	-	-	-	-	قناة السويس لتأمينات الحياة
-	-	-	-	-	-	-	-	-	-	-	-	-	-	الدلتا لتأمينات الحياة
-	-	-	-	-	-	-	-	-	-	-	-	-	-	المهندس لتأمينات الحياة
-	-	-	-	-	-	-	-	-	-	-	-	-	-	المصرية الإماراتية للتأمين التكافلي
2266	-	-	-	-	-	64	-	3	-	-	-	2206	-	ثروة لتأمينات الحياة
-	-	-	-	-	-	-	-	-	-	-	-	-	-	الوفاء لتأمينات الحياة
33054	4949	30788	4949	-	-	64	-	3	-	-	-	2206	-	اجمالي القطاع الخاص
33054	4949	30788	4949	-	-	64	-	3	-	-	-	2206	-	اجمالي السوق

الإيرادات ( الحوادث الشخصية )

جدول (3/3/2)

بالآلاف جنيهه

اجمالي الإيرادات		الإيرادات الاخرى المباشرة		صافي الدخل		عمولات اعادة		الاحتياطي الحسابي اخر المدة		الاحتياطي الحسابي أول المدة		صافي الاضطاط		الشركات
2022/2021	2021/2020	2022/2021	2021/2020	2022/2021	2021/2020	2022/2021	2021/2020	2022/2021	2021/2020	2022/2021	2021/2020	2022/2021	2021/2020	
-	-	-	-	-	-	-	-	-	-	-	-	-	-	مصر لتأمينات الحياة
-	-	-	-	-	-	-	-	-	-	-	-	-	-	اجمالي قطاع الاعمال العام
172200	156790	118	114	9183	7124	17108	(5337)	53161	44439	44674	37594	154277	161734	ميتلايف لتأمينات الحياة
-	-	-	-	-	-	-	-	-	-	-	-	-	-	اكسا لتأمينات الحياة
-	-	-	-	-	-	-	-	-	-	-	-	-	-	البيانز لتأمينات الحياة - مصر
1553	2213	32	52	77	85	-	-	1004	487	487	568	1961	1995	كيو ان بي لتأمينات الحياة
4217	1001	27	6	-	-	-	-	516	469	469	461	4237	1003	تضب لتأمينات الحياة
-	-	-	-	-	-	-	-	-	-	-	-	-	-	المصرية للتأمين التكافلي حياة
-	-	-	-	-	-	-	-	-	-	-	-	-	-	أروب للتأمين على الحياة
-	-	-	-	-	-	-	-	-	-	-	-	-	-	البنائية السويسرية تكافل - مصر
-	-	-	-	-	-	-	-	-	-	-	-	-	-	طوكيو مارين فاملى - تكافل
-	-	-	-	-	-	-	-	-	-	-	-	-	-	قناة السويس لتأمينات الحياة
-	-	-	-	-	-	-	-	-	-	-	-	-	-	الدلتا لتأمينات الحياة
-	-	-	-	-	-	-	-	-	-	-	-	-	-	المهندس لتأمينات الحياة
-	-	-	-	-	-	-	-	-	-	-	-	-	-	المصرية الإماراتية للتأمين التكافلي
1	1	-	-	-	-	-	-	1	-	-	-	2	1	ثروة لتأمينات الحياة
-	-	-	-	-	-	-	-	-	-	-	-	-	-	الوفاء لتأمينات الحياة
177971	160005	177	173	9260	7210	17108	(5337)	54682	45395	45630	38623	160477	164732	اجمالي القطاع الخاص
177971	160005	177	173	9260	7210	17108	(5337)	54682	45395	45630	38623	160477	164732	اجمالي السوق

الإيرادات (الطبي)

جدول (4/3/2)

بالآلاف جنيه

اجمالي الإيرادات		الإيرادات الأخرى المباشرة		صافي الدخل		عمولات إعادة		الاحتياطي الحسابي آخر المدة		الاحتياطي الحسابي أول المدة		صافي الإقسط		الشركات
2022/2021	2021/2020	2022/2021	2021/2020	2022/2021	2021/2020	2022/2021	2021/2020	2022/2021	2021/2020	2022/2021	2021/2020	2022/2021	2021/2020	
173851	148823	3056	2840	9501	8797	-	-	64073	69657	69657	62700	155709	144143	مصر لتأمينات الحياة
173851	148823	3056	2840	9501	8797	-	-	64073	69657	69657	62700	155709	144143	اجمالي قطاع الأعمال العام
2034598	1630401	18511	16339	183506	113058	57731	58030	1062319	705212	705212	664559	2131957	1483626	ميتلايف لتأمينات الحياة
1106023	427437	34	15	105971	39496	4788	3016	456473	413251	413251	92085	1038451	706077	اكسا لتأمينات الحياة
-	-	-	-	-	-	-	-	-	-	-	-	-	-	الليانز لتأمينات الحياة - مصر
-	-	-	-	-	-	-	-	-	-	-	-	-	-	كيو ان بي لتأمينات الحياة
-	-	-	-	-	-	-	-	-	-	-	-	-	-	تشب لتأمينات الحياة
146747	110523	29	1184	6256	13858	6431	5500	41950	9002	9002	8183	166979	90799	المصرية للتأمين التكافلي حياة
-	-	-	-	-	-	-	-	-	-	-	-	-	-	أروب للتأمين على الحياة
70832	70404	-	-	1436	1301	-	-	29994	5471	5471	5435	93919	69139	البنائية السويسرية تكافل - مصر
-	( )	-	( )	-	( )	-	( )	-	( )	-	( )	-	( )	طوكيو مارين فاملى - تكافل
509	375	10	2	-	-	33	28	228	107	107	147	588	305	قناة السويس لتأمينات الحياة
-	-	-	-	-	-	-	-	-	-	-	-	-	-	الدلتا لتأمينات الحياة
-	-	-	-	-	-	-	-	-	-	-	-	-	-	المهندس لتأمينات الحياة
-	( )	-	( )	-	( )	-	( )	-	( )	-	( )	-	( )	المصرية الإماراتية للتأمين التكافلي
120289	34701	4	-	5836	2067	-	-	69132	10084	10084	5345	173497	37373	نروة لتأمينات الحياة
-	-	-	-	-	-	-	-	-	-	-	-	-	-	الوفاء لتأمينات الحياة
3478998	2273841	18588	17540	303006	169780	68983	66574	1660095	1143126	1143126	775754	3605390	2387319	اجمالي القطاع الخاص
3652849	2422665	21645	20380	312507	178577	68983	66574	1724168	1212783	1212783	838454	3761099	2531462	اجمالي السوق

قوائم الإيرادات والمصروفات تأمينات الأشخاص وتكوين الأموال

المصروفات

تابع (3/2)

بالالف جنيه

الشركات	صافي التعويضات		مخصص المطالبات		مخصص المطالبات		العقود وتكاليف الانتاج		المصروفات العمومية والإدارية		المخصصات المكونة للاستثمارات المعصنة		خصائر إضمحلال مدينو عمليات التأمين		مصروفات تشغيل أخرى		اجمالي المصروفات		فائض / عجز النشاط التأميني	
	2022/2021	2021/2020	2022/2021	2021/2020	2022/2021	2021/2020	2022/2021	2021/2020	2022/2021	2021/2020	2022/2021	2021/2020	2022/2021	2021/2020	2022/2021	2021/2020	2022/2021	2021/2020	2022/2021	2021/2020
مصر لتأمينات الحياة	4141426	3979750	483270	482668	444190	486576	1160073	1390869	554341	662291	-	-	-	-	17230	98	5750473	6190777	970578	1286823
اجمالي قطاع الاعمال العام	4141426	3979750	483270	482668	444190	486576	1160073	1390869	554341	662291	-	-	-	-	17230	98	5750473	6190777	970578	1286823
ميتلايف لتأمينات الحياة	1453709	1600342	457510	551278	385638	458316	323337	379894	273999	296771	-	1420	952	9494	-	-	2123870	2380882	386256	689495
اكسا لتأمينات الحياة	282844	1063483	216025	345813	49720	216025	414911	507461	219858	260801	-	4227	2273	29180	-	-	1086191	1994940	233140	172924
البنز لتأمينات الحياة - مصر	1191868	2167962	89710	95474	42200	89942	1083231	1061956	191189	233255	-	-	-	-	-	-	2513797	3468706	705074	839700
كيو ان بي لتأمينات الحياة	28313	44874	108807	93992	85620	108807	67374	81420	36044	42348	-	-	-	21989	-	-	176907	186663	199842	243363
تنجب لتأمينات الحياة	89896	108736	23831	37132	32771	23831	65052	95026	72880	84362	-	-	-	133	-	-	218888	301559	(9303)	(40926)
المصرية للتأمين التكافلي حياة	93455	127430	40896	44785	25871	40896	154120	208781	57285	72776	-	-	-	-	(2742)	2190	317144	415066	63398	40004
أروب للتأمين على الحياة	18514	22746	910	1050	483	910	24030	25315	23677	29040	-	-	(106)	79	-	-	66542	77320	7010	10155
البنائية السويسرية تكافل - مصر	43953	35275	5316	5784	6542	5316	42001	38794	()	-	-	282	-	(89)	-	65019	131461	139748	(1669)	6059
طوكيو مارين فاملى - تكافل	6131	20146	2082	3097	1562	2082	4059	7283	-	-	-	-	215	438	2045	5390	12971	34273	33	(1049)
قناة السويس لتأمينات الحياة	462673	341514	40906	70052	34288	40906	100205	89409	58562	67798	103	103	(91)	(1835)	48345	-	676415	526136	55756	97157
الفلتا لتأمينات الحياة	160801	154549	10258	11225	13812	10258	35021	36159	23077	26698	-	-	-	467	-	-	215345	218839	78958	118034
المهندس لتأمينات الحياة	115020	99819	12344	18808	14777	12344	6366	17818	45767	42283	-	-	(110)	5011	1023	649	165632	172044	52018	45236
المصرية الإماراتية للتأمين التكافلي	2723	10686	5593	3630	1044	5593	68904	37663	()	-	-	92	-	(1197)	41927	25187	118103	70467	(10717)	24447
ثروة لتأمينات الحياة	13635	38061	3121	21573	1842	3121	18942	56351	17116	20928	-	-	-	1634	-	-	52605	131959	(4266)	20203
الوفاء لتأمينات الحياة	-	13	-	-	-	-	3879	10764	13951	23646	-	-	-	-	-	-	17830	34422	(17830)	(34135)
اجمالي القطاع الخاص	5835636	3963535	1017307	1303693	696169	1018346	2411433	2654093	1033405	1200705	103	103	5450	73359	26756	98435	7893700	10153024	1737702	2230669
اجمالي السوق	9977062	7943284	1500577	1786361	1140359	1504922	3571506	4044962	1587746	1862995	103	103	5450	73359	26756	98533	13644174	16343801	2708281	3517491

- جملة العمولات وتكاليف الانتاج تتضمن ( العمولات المباشرة + عمولات اعادة التأمين الوارد + تكاليف الانتاج )

المصرفيات ( حياة )

تاليه (1/3/2)

بالالف جنيه

الشركات	صافي التعويضات		مخصص المطالبات		مخصص المطالبات تحت التسييد اول المده		مخصص المطالبات تحت التسييد اخر المده		العولت وتكاليف الاتاج		المصرفيات العمومية والاداريه		المخصصات المكونة للاستثمارات المخصصه		خسائر اضمحلال مدينو عمليات التامين		مصرفيات تشغيل اأخرى		اجمالي المصرفيات		فائض / عجز النشاط التاميني	
	2022/2021	2021/2020	2022/2021	2021/2020	2022/2021	2021/2020	2022/2021	2021/2020	2022/2021	2021/2020	2022/2021	2021/2020	2022/2021	2021/2020	2022/2021	2021/2020	2022/2021	2021/2020	2022/2021	2021/2020	2022/2021	2021/2020
مصر لتأمينات الحياة	3858107	4021611	471021	460993	426039	474327	1157751	1388845	543427	651540	-	-	-	-	17230	98	5621496	6048761	950732	1254988	950732	1254988
اجمالي قطاع الاعمال العام	3858107	4021611	471021	460993	426039	474327	1157751	1388845	543427	651540	-	-	-	-	17230	98	5621496	6048761	950732	1254988	950732	1254988
ميتاليف لتأمينات الحياة	238053	269420	159019	156336	129413	159687	144655	170686	125706	106966	-	558	-	-	-	-	537240	549917	180749	282891	180749	282891
اكسا لتأمينات الحياة	85512	139338	93667	114643	36422	93667	310092	352304	196881	249279	-	4227	-	-	-	-	646937	773183	244957	288658	244957	288658
البنز لتأمينات الحياة - مصر	1191868	2167962	89710	95474	42200	89942	1083160	1061956	190347	232440	-	-	-	-	-	-	2512884	3467891	705984	840498	705984	840498
كيو ان بي لتأمينات الحياة	28003	44774	105007	90583	82820	105007	81010	67017	35959	42264	-	-	-	-	-	-	175178	186479	199357	241994	199357	241994
تشب لتأمينات الحياة	89615	108479	23712	36485	32605	23712	93561	64740	72531	83409	-	-	-	-	-	-	217993	298361	(9409)	(41945)	(9409)	(41945)
المصرية للتأمين التكافى حياة	24269	40847	19005	23410	8325	19005	50984	152842	64771	64771	-	-	-	-	-	-	211671	262964	58347	45359	58347	45359
أروب للتأمين على الحياة	18514	22746	910	1050	483	910	23677	25315	29040	29040	-	-	-	-	-	-	66542	77320	7010	10155	7010	10155
البنانية السويسرية تكافل - مصر	3946	2961	1906	3274	2090	1906	30306	25999	-	-	-	-	-	-	-	-	56090	59768	3298	15208	3298	15208
طوكيو مارين فأملى - تكافل	6131	20146	2082	3097	1562	2082	4059	7283	-	-	-	-	-	-	-	-	12971	34273	33	(1049)	33	(1049)
قناة السويس لتأمينات الحياة	462466	341294	40906	70052	34288	40906	100076	89201	58202	67684	103	103	103	103	103	103	675719	525595	56077	97189	56077	97189
البنقا لتأمينات الحياة	160801	154549	10258	11225	13812	10258	36159	35021	26698	23077	-	-	-	-	-	-	215345	218839	78958	118034	78958	118034
المهندس لتأمينات الحياة	115020	99819	12344	18808	14777	12344	17818	6366	45767	42283	-	-	-	-	-	-	165632	172044	52018	45236	52018	45236
المصرية الإماراتية للتأمين التكافى	2723	10686	5593	3630	1044	5593	68904	37663	-	-	-	-	-	-	-	-	118103	70467	(10717)	24447	(10717)	24447
ثروة لتأمينات الحياة	5010	6594	950	1866	406	950	7102	5942	7202	7202	-	-	-	-	-	-	14159	21807	(522)	7798	(522)	7798
الوفاء لتأمينات الحياة	-	13	-	-	-	-	3879	10764	23646	23646	-	-	-	-	-	-	17830	34422	(17830)	(34135)	(17830)	(34135)
اجمالي القطاع الخاص	2431930	3429627	565068	629932	400246	565968	2070586	2169664	843025	975681	103	103	103	103	103	103	5644295	6753329	1548312	1940341	1548312	1940341
اجمالي السوق	6290037	7451239	1036089	1090925	826285	1040295	3228337	3558509	1386451	1627221	103	103	103	103	103	103	11265791	12802090	2499045	3195329	2499045	3195329

المصرفيات (تكوين الأموال)

تابع (2/3/2)

بالآلاف جنيه

فائض / عجز		اجمالي المصرفيات		مصرفيات تشغيل		خسائر إضمحلال		المخصصات المكونة		المصرفيات العمومية والإدارية		المطلوبات		مخصص المطالبات		صافي التعويضات		الشركات	
التشغيل التاميني				أخرى		مدينو عمليات التأمين		للاستثمارات المخصصة				تحت التسديد اول العدة		تحت التسديد اخر العدة					
2022/2021	2021/2020	2022/2021	2021/2020	2022/2021	2021/2020	2022/2021	2021/2020	2022/2021	2021/2020	2022/2021	2021/2020	2022/2021	2021/2020	2022/2021	2021/2020	2022/2021	2021/2020	2022/2021	2021/2020
-	-	-	-	-	-	-	-	-	-	-	-	-	-	-	-	-	-	-	مصر لتأمينات الحياة
-	-	-	-	-	-	-	-	-	-	-	-	-	-	-	-	-	-	-	اجمالي قطاع الاعمال العام
15914	674	14857	4271	-	-	-	-	-	-	10558	2155	4299	2116	-	-	-	-	-	ميتلايف لتأمينات الحياة
-	-	-	-	-	-	-	-	-	-	-	-	-	-	-	-	-	-	-	اكما لتأمينات الحياة
(799)	(910)	815	913	-	-	-	-	-	-	815	842	-	71	-	-	-	-	-	البنز لتأمينات الحياة - مصر
-	-	-	-	-	-	-	-	-	-	-	-	-	-	-	-	-	-	-	كيو ان بي لتأمينات الحياة
-	-	-	-	-	-	-	-	-	-	-	-	-	-	-	-	-	-	-	تثب لتأمينات الحياة
-	-	-	-	-	-	-	-	-	-	-	-	-	-	-	-	-	-	-	المصرية للتأمين التكافى حياة
-	-	-	-	-	-	-	-	-	-	-	-	-	-	-	-	-	-	-	أروب للتأمين على الحياة
-	-	-	-	-	-	-	-	-	-	-	-	-	-	-	-	-	-	-	البنانية السويسرية تكافل - مصر
-	-	-	-	-	-	-	-	-	-	-	-	-	-	-	-	-	-	-	طوكيو مارين فاملى - تكافل
-	-	-	-	-	-	-	-	-	-	-	-	-	-	-	-	-	-	-	قناة السويس لتأمينات الحياة
-	-	-	-	-	-	-	-	-	-	-	-	-	-	-	-	-	-	-	الدلتا لتأمينات الحياة
-	-	-	-	-	-	-	-	-	-	-	-	-	-	-	-	-	-	-	المهندس لتأمينات الحياة
-	-	-	-	-	-	-	-	-	-	-	-	-	-	-	-	-	-	-	المصرية الإماراتية للتأمين التكافى
92	-	2174	-	-	-	-	-	-	-	619	-	1555	-	-	-	-	-	-	ثروة لتأمينات الحياة
-	-	-	-	-	-	-	-	-	-	-	-	-	-	-	-	-	-	-	الوفاء لتأمينات الحياة
15208	(236)	17847	5184	-	-	-	-	-	-	11993	2997	5854	2187	-	-	-	-	-	اجمالي القطاع الخاص
15208	(236)	17847	5184	-	-	-	-	-	-	11993	2997	5854	2187	-	-	-	-	-	اجمالي السوق

المصرفيات ( الحوادث الشخصية )

تابع (3/3/2)

بالالف جنيه

فائض / عجز		اجمالي المصرفيات		مصرفيات تشغيل		خسائر إضمحلال		المخصصات المكونة		المصرفيات العمومية والإدارية		العمولات وتكاليف الانتاج		مخصص المطالبات		مخصص المطالبات		صافي التعويضات		الشركات	
النشاط التأميني				أخرى		مدينو عمليات التأمين		للاستثمارات المعنوية				تحت التسييد اول العدة		تحت التسييد اخر العدة							
2022/2021	2021/2020	2022/2021	2021/2020	2022/2021	2021/2020	2022/2021	2021/2020	2022/2021	2021/2020	2022/2021	2021/2020	2022/2021	2021/2020	2022/2021	2021/2020	2022/2021	2021/2020	2022/2021	2021/2020		
-	-	-	-	-	-	-	-	-	-	-	-	-	-	-	-	-	-	-	-	مصر لتأمينات الحياة	
-	-	-	-	-	-	-	-	-	-	-	-	-	-	-	-	-	-	-	-	اجمالي قطاع الاعمال العام	
54360	71445	117840	85346	-	-	41	(153)	41	-	20015	20774	55903	43870	41443	32208	51073	41304	32210	11759	مبتدئ لتأمينات الحياة	
-	-	-	-	-	-	-	-	-	-	-	-	-	-	-	-	-	-	-	-	-	اكما لتأمينات الحياة
-	-	-	-	-	-	-	-	-	-	-	-	-	-	-	-	-	-	-	-	-	البيانز لتأمينات الحياة - مصر
1368	485	185	1729	-	-	(19)	(23)	-	-	84	85	410	357	3800	2800	3409	3800	100	310	كيو ان بي لتأمينات الحياة	
1019	106	3198	895	-	-	(5)	-	-	-	952	349	1465	312	119	166	647	119	257	281	نثب لتأمينات الحياة	
-	-	-	-	-	-	-	-	-	-	-	-	-	-	-	-	-	-	-	-	-	المصرية للتأمين التكافلي حياة
-	-	-	-	-	-	-	-	-	-	-	-	-	-	-	-	-	-	-	-	-	أروب للتأمين على الحياة
-	-	-	-	-	-	-	-	-	-	-	-	-	-	-	-	-	-	-	-	-	البنائية السويسرية تكافل - مصر
-	-	-	-	-	-	-	-	-	-	-	-	-	-	-	-	-	-	-	-	-	طوكيو مارين فاملي - تكافل
-	-	-	-	-	-	-	-	-	-	-	-	-	-	-	-	-	-	-	-	-	قناة السويس لتأمينات الحياة
-	-	-	-	-	-	-	-	-	-	-	-	-	-	-	-	-	-	-	-	-	الذلتا لتأمينات الحياة
-	-	-	-	-	-	-	-	-	-	-	-	-	-	-	-	-	-	-	-	-	المهندس لتأمينات الحياة
-	-	-	-	-	-	-	-	-	-	-	-	-	-	-	-	-	-	-	-	-	المصرية الإماراتية للتأمين التكافلي
-	-	1	-	-	-	-	-	-	-	1	-	-	-	-	-	-	-	-	-	-	ثروة لتأمينات الحياة
-	-	-	-	-	-	-	-	-	-	-	-	-	-	-	-	-	-	-	-	-	الوفاء لتأمينات الحياة
56747	72036	121223	87969	-	-	17	(176)	41	-	21053	21209	57778	44539	45361	35174	55129	45222	32567	12349	اجمالي القطاع الخاص	
56747	72036	121223	87969	-	-	17	(176)	41	-	21053	21209	57778	44539	45361	35174	55129	45222	32567	12349	اجمالي السوق	

المصرفيات ( الطبي )

تابع (4/3/2)

بالالف جنيه

الشركات	صافي التعويضات		مخصص المطالبات		مخصص المطالبات		مصرفيات تشغيل		خسائر إضمحلال		المصرفيات العمومية والإدارية		العروضات وتكاليف الانتاج		مخصص المطالبات		مخصص المطالبات		صافي التعويضات		الشركات	
	2022/2021	2021/2020	2022/2021	2021/2020	2022/2021	2021/2020	2022/2021	2021/2020	2022/2021	2021/2020	2022/2021	2021/2020	2022/2021	2021/2020	2022/2021	2021/2020	2022/2021	2021/2020	2022/2021	2021/2020		2022/2021
مصر لتأمينات الحياة	119815	121643	21675	12249	-	-	-	-	-	-	10751	10914	2024	2322	12249	18152	21675	12249	119815	121643	مصر لتأمينات الحياة	
اجمالي قطاع الاعمال العام	119815	121643	21675	12249	-	-	-	-	-	-	10751	10914	2024	2322	12249	18152	21675	12249	119815	121643	اجمالي قطاع الاعمال العام	
ميترايف لتأمينات الحياة	1203898	1298713	257187	343869	-	-	3815	1885	821	-	159231	125363	149006	132697	257187	224017	343869	257187	1298713	1203898	ميترايف لتأمينات الحياة	
اكسا لتأمينات الحياة	197333	924145	122357	231170	-	-	22120	5065	-	-	11522	22977	155157	104819	122357	13297	231170	122357	924145	197333	اكسا لتأمينات الحياة	
البناز لتأمينات الحياة - مصر	-	-	-	-	-	-	-	-	-	-	-	-	-	-	-	-	-	-	-	-	-	البناز لتأمينات الحياة - مصر
كيو ان بي لتأمينات الحياة	-	-	-	-	-	-	-	-	-	-	-	-	-	-	-	-	-	-	-	-	-	كيو ان بي لتأمينات الحياة
تثب لتأمينات الحياة	-	-	-	-	-	-	-	-	-	-	-	-	-	-	-	-	-	-	-	-	-	تثب لتأمينات الحياة
المصرية للتأمين التكافى حياة	69186	86584	21891	21375	2091	(2861)	-	-	-	-	8005	6301	55939	28501	21891	17546	21375	21891	86584	69186	المصرية للتأمين التكافى حياة	
أروب للتأمين على الحياة	-	-	-	-	-	-	-	-	-	-	-	-	-	-	-	-	-	-	-	-	-	أروب للتأمين على الحياة
البنائية السويسرية تكافل - مصر	40007	32314	3410	2510	35617	24711	-	-	155	-	-	( )	12795	11695	3410	4453	2510	3410	32314	40007	البنائية السويسرية تكافل - مصر	
طوكيو مارين فاملى - تكافل	-	-	-	-	-	-	-	-	-	-	-	-	-	-	-	-	-	-	-	-	-	طوكيو مارين فاملى - تكافل
قناة السويس لتأمينات الحياة	207	220	-	-	-	-	-	-	-	-	113	359	207	129	-	-	-	-	220	207	قناة السويس لتأمينات الحياة	
الدلتا لتأمينات الحياة	-	-	-	-	-	-	-	-	-	-	-	-	-	-	-	-	-	-	-	-	-	الدلتا لتأمينات الحياة
المهندس لتأمينات الحياة	-	-	-	-	-	-	-	-	-	-	-	-	-	-	-	-	-	-	-	-	-	المهندس لتأمينات الحياة
المصرية الإماراتية للتأمين التكافى	-	-	-	-	-	-	-	-	-	-	-	-	-	-	-	-	-	-	-	-	-	المصرية الإماراتية للتأمين التكافى
ثروة لتأمينات الحياة	8625	31466	2171	19707	-	-	(1826)	1634	-	-	13106	11173	47694	16280	2171	1436	19707	2171	31466	8625	ثروة لتأمينات الحياة	
الوفاء لتأمينات الحياة	-	-	-	-	-	-	-	-	-	-	-	-	-	-	-	-	-	-	-	-	-	الوفاء لتأمينات الحياة
اجمالي القطاع الخاص	1519255	2373442	618632	407016	37707	21850	24110	8584	976	-	191978	166174	420798	294121	407016	260749	618632	407016	2373442	1519255	اجمالي القطاع الخاص	
اجمالي السوق	1640898	2493256	640306	419266	37707	21850	24110	8584	976	-	202729	177088	422822	296444	419266	278900	640306	419266	2493256	1640898	اجمالي السوق	



قوائم الإيرادات والمصروفات تأمينات الممتلكات والمسئوليات

الإيرادات (إجمالي الفروع)  
جدول (4/2)

بالالف جنيه																الشركات
اجمالي الإيرادات		الإيرادات الأخرى المباشرة		صافي الدخل من الاستثمارات المخصصة		عمولات إعادة التأمين الصادر		الإقساط المكتسبة		مخصص الإخطار السارية آخر العدة		مخصص الإخطار السارية أول العدة		صافي الإقساط		
2022/2021	2021/2020	2022/2021	2021/2020	2022/2021	2021/2020	2022/2021	2021/2020	2022/2021	2021/2020	2022/2021	2021/2020	2022/2021	2021/2020	2022/2021	2021/2020	
9,271,028	6,658,098	201,699	216,932	2,955,572	1,047,140	914,830	834,509	5,198,927	4,559,518	4,568,409	3,548,615	3,768,865	2,848,812	5,998,470	5,259,321	مصر للتأمين
9,271,028	6,658,098	201,699	216,932	2,955,572	1,047,140	914,830	834,509	5,198,927	4,559,518	4,568,409	3,548,615	3,768,865	2,848,812	5,998,470	5,259,321	اجمالي القطاع العام
799,270	695,816	31,212	15,202	98,339	80,657	155,584	111,286	514,135	488,672	505,551	397,209	398,294	287,944	621,392	597,937	قناة السويس للتأمين
493,654	415,246	25,650	8,492	87,934	86,905	116,295	84,898	263,776	234,951	247,613	194,673	200,755	179,816	310,634	249,809	المهندس للتأمين
742,266	654,855	19,471	23,861	108,437	94,232	74,907	63,130	539,451	473,632	266,842	231,772	231,772	191,949	574,521	513,455	البنكا للتأمين
88,765	124,537	2,285	1,543	23,645	23,032	7,484	34,737	55,351	65,225	78,444	27,998	27,998	41,775	105,797	51,447	AIG للتأمين
1,201,990	961,231	41,224	38,228	166,469	153,539	275,153	197,576	719,144	571,888	428,138	332,479	332,479	250,745	814,803	653,622	جي اي جي للتأمين
244,651	192,258	10,689	10,806	29,949	32,279	82,754	66,162	121,260	83,011	70,497	62,406	62,406	49,265	129,351	96,151	الجمعية المصرية للتأمين التعاوني
38,578	32,382	345	422	6,890	8,212	9,060	11,448	22,283	12,300	14,163	15,887	17,896	13,127	18,550	15,060	تشب للتأمين
822,798	664,619	20,919	18,379	113,156	103,611	88,931	56,326	599,793	486,303	393,696	325,245	325,245	280,313	668,244	531,234	رويال للتأمين
1,188,834	932,000	9,716	8,222	146,812	123,884	70,795	45,994	961,512	753,899	618,289	386,130	391,860	366,320	1,187,941	773,709	اليناز للتأمين - مصر
498,968	471,298	6,962	7,665	48,395	49,071	40,305	41,795	403,307	372,766	243,992	223,019	223,019	179,592	424,279	416,193	بيت التأمين المصري السعودي
806,214	736,697	0	0	14,319	20,542	179,487	157,756	612,408	558,398	351,747	295,895	295,895	293,673	668,260	560,621	بوبا الجيب
967,659	792,270	13,358	9,418	257,254	241,039	135,263	97,481	561,785	444,332	503,139	537,214	537,214	373,242	527,711	608,304	المصرية للتأمين التكافلي ممتلكات
650,873	564,558	15,739	16,350	74,771	66,432	37,676	29,874	522,687	451,902	278,693	225,487	225,487	189,134	575,892	488,256	وثاق للتأمين التكافلي
202,380	167,235	5,385	10,589	30,981	26,845	2,817	3,017	163,197	126,783	110,851	80,144	80,144	74,407	193,904	132,520	أروب لتأمينات الممتلكات
185,729	170,336	7,627	3,492	41,904	41,779	36,915	40,438	99,283	84,627	98,078	72,011	72,011	71,232	125,350	85,406	اسكان للتأمين
152,781	140,223	3,210	3,025	18,132	18,251	27,921	21,699	103,518	97,248	67,447	60,601	60,601	54,706	110,363	103,144	طوكيو مارين جيرنل - تكافل
930,205	688,305	11,930	10,392	108,447	95,530	172,368	146,020	637,460	436,364	370,239	238,780	238,780	180,512	768,919	494,632	أورينت للتأمين التكافلي - ممتلكات
1,176,335	1,540,454	4,743	4,814	110,704	105,247	61,858	50,745	999,029	1,379,649	392,010	544,446	544,446	606,079	846,593	1,318,016	أسسا للتأمين
178,792	121,116	6,129	3,109	6,199	2,614	45,436	62,080	121,027	53,312	86,827	28,501	28,501	22,015	179,353	59,798	مصر للتأمين التكافلي
362,793	229,442	10,559	6,431	26,508	15,641	23,649	17,684	302,078	189,685	149,828	115,439	115,439	62,184	336,467	242,941	ثروة للتأمين
61,895	10,675	3,170	497	3,235	639	9,128	2,145	46,362	7,394	54,038	11,698	11,698	0	88,702	19,093	وطنية للتأمين
129,603	28,511	3,358	1,278	9,732	2,270	6,288	7,581	110,225	17,383	73,924	23,405	23,405	0	160,744	40,787	مدى للتأمين
11,925,035	10,334,062	253,681	202,216	1,532,211	1,392,250	1,660,073	1,349,874	8,479,070	7,389,723	5,404,048	4,430,441	4,445,347	3,768,029	9,437,771	8,052,134	اجمالي القطاع الخاص
21,196,062	16,992,161	455,380	419,148	4,487,782	2,439,390	2,574,903	2,184,382	13,677,997	11,949,241	9,972,456	7,979,056	8,214,212	6,616,841	15,436,241	13,311,455	اجمالي السوق

الإيرادات (حريق)

جدول (1/4/2)

بالالف جنيه

اجمالي الإيرادات		الإيرادات الأخرى المباشرة		صافي الدخل من الاستثمارات المخصصة		عمولات إعادة التأمين الصادر		الإقساط المكتسبة		مخصص الاخطار السارية آخر المدة		مخصص الاخطار السارية أول المدة		صافي الإقساط		الشركات
2022/2021	2021/2020	2022/2021	2021/2020	2022/2021	2021/2020	2022/2021	2021/2020	2022/2021	2021/2020	2022/2021	2021/2020	2022/2021	2021/2020	2022/2021	2021/2020	
2,167,389	1,381,363	47,935	43,502	710,277	247,382	390,746	254,838	1,018,431	835,641	1,165,132	1,091,498	1,165,293	797,806	1,018,270	1,129,334	مصر للتأمين
2,167,389	1,381,363	47,935	43,502	710,277	247,382	390,746	254,838	1,018,431	835,641	1,165,132	1,091,498	1,165,293	797,806	1,018,270	1,129,334	اجمالي القطاع العام
45,507	35,396	1,705	1,599	5,459	3,672	16,123	12,226	22,219	17,899	22,102	17,844	17,947	16,923	26,374	18,820	قناة السويس للتأمين
110,936	97,863	2,972	1,916	20,677	20,224	47,259	33,746	40,028	41,978	81,392	76,609	80,940	61,687	40,479	56,899	المهندس للتأمين
51,425	46,885	1,292	884	4,811	9,035	30,000	23,186	15,322	13,779	8,222	8,851	8,851	7,469	14,694	15,161	الدلتا للتأمين
6,314	11,935	0	314	5,040	3,794	(57)	4,611	1,331	3,215	0	1,463	1,463	1,022	(132)	3,656	AIG للتأمين
173,106	153,423	2,575	5,717	31,417	28,472	75,981	68,307	63,133	50,927	47,500	39,312	39,312	24,149	71,322	66,090	جي اي جي للتأمين
35,552	34,027	2,946	2,957	5,362	5,231	10,449	8,481	16,794	17,358	12,674	10,287	10,287	9,690	19,181	17,955	الجمعية المصرية للتأمين التعاوني
23,940	14,218	138	218	3,145	3,391	3,143	2,981	17,515	7,628	7,932	11,050	12,815	8,397	12,632	10,281	تشب للتأمين
22,643	17,461	1,411	602	367	565	16,695	12,829	4,171	3,466	3,213	1,953	1,953	2,215	5,430	3,205	رويال للتأمين
42,542	47,475	215	615	6,540	7,995	9,658	12,845	26,128	26,021	19,238	21,272	22,004	38,026	23,362	9,266	الليانز للتأمين - مصر
12,678	12,311	295	395	2,046	1,568	6,672	6,910	3,664	3,438	6,903	7,745	7,745	7,103	2,822	4,081	بيت التأمين المصري السعودي
0	0	0	0	0	0	0	0	0	0	0	0	0	0	0	0	بوبا ايجيبت
82,391	74,157	1,062	1,169	15,914	15,073	40,887	36,806	24,529	21,109	57,210	53,714	53,714	39,279	28,025	35,544	المصرية للتأمين التكافلي ممتلكات
14,268	12,424	158	144	2,789	1,932	8,579	7,566	2,741	2,782	2,525	2,122	2,122	1,837	3,145	3,066	وثاقى للتأمين التكافلي
3,559	4,058	68	96	876	878	2,183	2,369	432	716	267	331	331	346	368	700	أروب لتأمينات الممتلكات
12,360	13,120	344	323	1,541	1,928	6,441	6,479	4,034	4,390	4,752	3,897	3,897	4,319	4,889	3,967	اسكان للتأمين
2,998	2,734	31	30	79	73	1,889	1,595	999	1,036	498	511	511	404	986	1,143	طوكيو مارين جينرال - تكافل
74,192	52,620	1,820	1,676	3,250	2,417	57,969	45,390	11,153	3,137	6,884	2,463	2,463	930	15,575	4,669	أورينت للتأمين التكافلي - ممتلكات
26,423	24,365	653	987	1,563	1,501	19,427	17,848	4,781	4,029	3,024	2,215	2,215	1,734	5,590	4,510	أكسا للتأمين
44,391	26,642	1,612	787	1,398	332	28,252	18,229	13,129	7,294	8,555	5,302	5,302	2,751	16,383	9,845	مصر للتأمين التكافلي
7,809	4,179	289	138	485	262	6,490	3,454	545	324	1,031	705	705	313	871	716	ثروة للتأمين
3,164	859	250	53	329	39	2,219	794	366	(28)	797	331	331	0	832	304	وطنية للتأمين
2,275	991	105	16	188	68	1,270	838	712	68	488	146	146	0	1,055	214	مدى للتأمين
798,474	687,144	19,941	20,638	113,276	108,449	391,527	327,490	273,729	230,567	295,207	268,121	275,053	228,593	293,882	270,094	اجمالي القطاع الخاص
2,965,862	2,068,507	67,877	64,140	823,553	355,832	782,273	582,327	1,292,160	1,066,208	1,460,339	1,359,619	1,440,346	1,026,399	1,312,152	1,399,428	اجمالي السوق

الإيرادات (بحر)

جدول (2/4/2)

بالالف جنيه

الشركات	صافي الإقساط		مخصص الاخطار السارية أول المدة		مخصص الاخطار السارية آخر المدة		الإقساط المكتسبة		عمولات اعادة التأمين الصادر		صافي الدخل من الاستثمارات المخصصة		الإيرادات الأخرى المباشرة		اجمالي الإيرادات	
	2022/2021	2021/2020	2022/2021	2021/2020	2022/2021	2021/2020	2022/2021	2021/2020	2022/2021	2021/2020	2022/2021	2021/2020	2022/2021	2021/2020	2022/2021	2021/2020
مصر للتأمين	224,990	187,173	63,942	69,038	59,739	67,943	220,988	196,471	8,775	11,304	35,276	94,272	8,230	16,448	248,752	343,012
اجمالي القطاع العام	224,990	187,173	63,942	69,038	59,739	67,943	220,988	196,471	8,775	11,304	35,276	94,272	8,230	16,448	248,752	343,012
قناة السويس للتأمين	6,307	5,424	2,102	2,159	2,005	2,934	5,475	5,578	4,008	6,890	1,067	1,239	489	524	11,142	14,128
المهندس للتأمين	6,314	4,320	1,960	1,231	1,584	1,930	3,967	6,344	4,128	4,544	6,301	5,688	483	596	14,879	17,172
الدلتا للتأمين	10,072	5,446	1,576	1,140	1,576	2,998	8,650	5,010	4,858	6,484	1,584	4,037	241	355	11,693	19,527
AIG للتأمين	32	2,489	622	1,580	622	8	646	3,447	2,096	63	1,904	952	561	356	8,008	2,018
جي اي جي للتأمين	11,646	7,458	2,446	2,850	2,850	3,934	7,054	10,562	11,070	20,692	3,380	3,519	1,289	1,223	22,793	35,996
الجمعية المصرية للتأمين التعاوني	5	41	10	31	10	1	14	62	83	20	17	11	4	1	167	47
تشب للتأمين	56	300	812	710	748	623	245	262	469	495	235	155	16	19	982	914
رويال للتأمين	4,231	3,204	1,355	744	1,355	1,424	2,593	4,162	9,428	8,743	123	263	427	656	12,571	13,825
الليانز للتأمين - مصر	31,437	18,126	6,362	9,240	6,064	8,436	21,302	29,364	1,618	1,516	5,152	5,663	1,260	1,239	29,332	37,782
بيت التأمين المصري السعودي	4,354	3,258	1,259	1,042	1,259	1,827	3,041	3,786	4,227	5,216	454	416	602	586	8,324	10,004
بوبا ايجيبت	0	0	0	0	0	0	0	0	0	0	0	0	0	0	0	0
المصرية للتأمين التكافلي ممتلكات	1,953	3,298	216	581	302	908	2,059	2,499	5,283	2,075	422	394	56	217	7,821	5,185
وثاق للتأمين التكافلي	1,422	1,138	302	581	302	380	1,418	1,344	1,506	2,046	376	460	94	78	3,393	3,927
أروب لتأمينات الممتلكات	182	131	46	25	46	33	110	194	72	77	24	41	13	14	219	326
اسكان للتأمين	238	292	538	1,082	538	423	837	354	9	0	277	203	21	21	1,145	577
طوكيو مارين جينرال - تكافل	2,683	3,155	1,277	1,145	1,277	746	3,023	3,214	4,593	6,392	387	277	310	440	8,312	10,323
أورينت للتأمين التكافلي - ممتلكات	4,440	4,366	1,495	1,743	1,495	1,605	4,614	4,330	15,289	17,324	1,485	1,163	616	462	22,004	23,278
أكسا للتأمين	4,901	9,351	1,745	2,594	2,594	2,665	8,502	4,830	3,528	3,192	804	964	779	463	13,613	9,449
مصر للتأمين التكافلي	932	745	223	726	223	251	1,248	905	1,805	2,335	15	78	120	278	3,188	3,597
ثروة للتأمين	307	114	65	307	162	97	17	372	882	1,771	86	91	75	131	1,060	2,365
وطنية للتأمين	194	98	48	0	48	92	150	50	189	318	7	9	4	35	249	511
مدى للتأمين	959	64	84	0	84	290	754	(20)	206	1,371	13	124	38	138	237	2,386
اجمالي القطاع الخاص	92,667	72,818	27,653	27,131	26,295	31,605	74,176	88,192	75,348	91,566	24,113	25,747	7,498	7,831	181,134	213,337
اجمالي السوق	317,657	259,990	96,691	91,073	86,034	99,549	270,647	309,180	84,124	102,870	59,389	120,019	15,728	24,279	429,887	556,348

الإيرادات (داخلي)

جدول (3/4/2)

بالالف جنيه

الشركات	صافي الإقساط		مخصص الأخطار السارية		مخصص الأخطار السارية		مخصص الأخطار السارية		مخصص الأخطار السارية		مخصص الأخطار السارية		مخصص الأخطار السارية		مخصص الأخطار السارية		الشركات
	2022/2021	2021/2020	أول المدة	آخر المدة	2022/2021	2021/2020	2022/2021	2021/2020	2022/2021	2021/2020	2022/2021	2021/2020	2022/2021	2021/2020	2022/2021	2021/2020	
مصر للتأمين	81,704	76,275	1,188	939	20,098	8,341	0	0	60,418	66,995	23,303	25,158	25,463	29,258	58,258	62,895	مصر للتأمين
اجمالي القطاع العام	81,704	76,275	1,188	939	20,098	8,341	0	0	60,418	66,995	23,303	25,158	25,463	29,258	58,258	62,895	اجمالي القطاع العام
قناة السويس للتأمين	9,244	7,425	459	717	635	523	538	311	7,613	5,875	3,901	2,774	3,106	2,761	8,408	5,888	قناة السويس للتأمين
المهندس للتأمين	6,559	5,336	182	126	1,049	889	1,667	1,225	3,661	3,096	1,703	1,222	1,273	1,302	4,091	3,016	المهندس للتأمين
الدلتا للتأمين	5,603	5,129	51	49	824	928	1,846	1,272	2,882	2,879	1,137	1,177	1,177	1,114	2,842	2,942	الدلتا للتأمين
AIG للتأمين	133	1,973	0	6	35	183	0	54	98	1,730	0	98	98	1,612	0	216	AIG للتأمين
جي اي جي للتأمين	20,739	19,273	433	695	2,908	3,087	5,860	4,970	11,539	10,521	4,854	4,258	4,258	4,134	12,135	10,645	جي اي جي للتأمين
الجمعية المصرية للتأمين التعاوني	163	263	0	2	149	230	6	20	7	12	2	6	6	3	3	15	الجمعية المصرية للتأمين التعاوني
تشب للتأمين	594	445	13	15	44	47	428	465	109	(82)	207	207	227	124	90	1	تشب للتأمين
رويال للتأمين	2,768	2,187	143	81	47	34	1,911	1,663	667	409	526	314	314	157	880	565	رويال للتأمين
البيانز للتأمين - مصر	26,424	23,100	806	726	3,985	3,780	140	0	21,493	18,594	12,570	8,723	9,753	10,066	24,309	17,250	البيانز للتأمين - مصر
بيت التأمين المصري السعودي	864	983	21	31	108	127	380	454	355	371	117	164	164	124	308	411	بيت التأمين المصري السعودي
بوبا الجيب	0	0	0	0	0	0	0	0	0	0	0	0	0	0	0	0	بوبا الجيب
المصرية للتأمين التكافلي ممتلكات	2,655	6,261	11	9	246	284	662	4,230	1,737	1,738	372	1,273	1,273	286	836	2,725	المصرية للتأمين التكافلي ممتلكات
وثاقى للتأمين التكافلي	1,817	1,673	11	15	660	598	955	645	191	416	115	129	129	291	178	253	وثاقى للتأمين التكافلي
أروب لتأمينات الممتلكات	430	618	5	2	116	179	119	115	189	323	161	67	67	283	282	107	أروب لتأمينات الممتلكات
اسكان للتأمين	49	149	4	3	140	118	0	0	(94)	28	440	202	202	168	144	62	اسكان للتأمين
طوكيو مارين جنرال - تكافل	2,180	2,218	38	18	64	123	1,111	869	967	1,208	357	461	461	546	863	1,123	طوكيو مارين جنرال - تكافل
أوريينت للتأمين التكافلي - ممتلكات	19,106	14,511	439	282	2,042	2,249	9,300	5,161	7,326	6,819	3,034	2,868	2,868	3,022	7,492	6,665	أوريينت للتأمين التكافلي - ممتلكات
أكسا للتأمين	3,701	2,998	22	28	384	274	1,041	560	2,255	2,136	1,767	1,153	1,153	1,149	2,869	2,140	أكسا للتأمين
مصر للتأمين التكافلي	1,936	1,769	33	17	56	8	1,097	1,142	750	602	357	358	358	190	750	769	مصر للتأمين التكافلي
ثروة للتأمين	2,489	2,540	45	31	117	139	1,970	2,225	357	145	259	88	88	110	529	123	ثروة للتأمين
وطنية للتأمين	190	214	5	2	9	8	64	126	111	78	16	126	126	0	1	204	وطنية للتأمين
مدى للتأمين	252	59	7	2	17	5	113	35	115	17	54	36	36	0	134	53	مدى للتأمين
اجمالي القطاع الخاص	107,896	99,124	2,728	2,854	13,633	13,813	29,207	25,541	62,328	56,915	31,951	25,702	27,135	27,443	67,145	55,174	اجمالي القطاع الخاص
اجمالي السوق	189,600	175,399	3,916	3,794	33,731	22,154	29,207	25,541	122,746	123,910	55,254	50,860	52,598	56,702	125,402	118,069	اجمالي السوق

(سفن) الإيرادات

جدول (4/4/2)

بالالف جنيه

الشركات	صافي الاقساط		مخصص الاخطار السارية		مخصص الاخطار السارية		مخصص الاخطار السارية		مخصص الاخطار السارية		مخصص الاخطار السارية		مخصص الاخطار السارية		مخصص الاخطار السارية		الشركات
	2022/2021	2021/2020	أول المدة	آخر المدة	2022/2021	2021/2020	2022/2021	2021/2020	2022/2021	2021/2020	2022/2021	2021/2020	2022/2021	2021/2020	2022/2021	2021/2020	
مصر للتأمين	271,915	193,290	5,644	7,175	77,753	28,597	11,997	7,967	176,522	149,551	72,493	73,259	81,709	62,479	167,306	160,331	مصر للتأمين
اجمالي القطاع العام	271,915	193,290	5,644	7,175	77,753	28,597	11,997	7,967	176,522	149,551	72,493	73,259	81,709	62,479	167,306	160,331	اجمالي القطاع العام
قناة السويس للتأمين	45,743	31,342	821	287	3,067	2,225	34,486	20,144	7,368	8,687	4,322	3,474	3,477	4,646	8,214	7,515	قناة السويس للتأمين
المهندس للتأمين	6,624	5,263	454	160	1,949	1,941	2,210	1,045	2,011	2,117	848	683	739	1,126	2,120	1,674	المهندس للتأمين
الدلتا للتأمين	2,587	3,074	120	107	558	1,681	1,204	949	705	338	301	356	356	193	649	500	الدلتا للتأمين
AIG للتأمين	2	1	0	0	2	1	0	0	0	0	0	0	0	0	0	0	AIG للتأمين
جي اي جي للتأمين	1,690	2,038	88	94	430	535	762	827	410	583	242	265	265	307	387	540	جي اي جي للتأمين
الجمعية المصرية للتأمين التعاوني	0	0	0	0	0	0	0	0	0	0	0	0	0	0	0	0	الجمعية المصرية للتأمين التعاوني
تشب للتأمين	0	0	0	0	0	0	0	0	0	0	0	0	0	0	0	0	تشب للتأمين
رويال للتأمين	2,111	2,913	120	132	115	76	1,191	827	685	1,879	525	337	337	1,519	874	697	رويال للتأمين
الليانز للتأمين - مصر	801	638	0	0	801	638	0	0	0	0	0	0	0	0	0	0	الليانز للتأمين - مصر
بيت التأمين المصري السعودي	(10)	34	0	0	(11)	(11)	0	5	1	41	0	1	1	39	0	3	بيت التأمين المصري السعودي
بوبا ايجيبت	0	0	0	0	0	0	0	0	0	0	0	0	0	0	0	0	بوبا ايجيبت
المصرية للتأمين التكافلي ممتلكات	5,906	3,905	165	118	489	350	2,060	1,681	3,191	1,755	1,824	565	565	916	4,451	1,404	المصرية للتأمين التكافلي ممتلكات
وثاق للتأمين التكافلي	11	46	0	4	5	5	3	31	4	6	0	4	4	1	0	9	وثاق للتأمين التكافلي
أروب لتأمينات الممتلكات	0	0	0	0	0	0	0	0	0	0	0	0	0	0	0	0	أروب لتأمينات الممتلكات
اسكان للتأمين	461	(682)	4	9	115	463	0	0	342	(1,153)	123	407	407	566	58	(1,313)	اسكان للتأمين
طوكيو مارين جينرال - تكافل	327	2,528	0	15	1	1	266	2,480	60	32	4	24	24	1	40	54	طوكيو مارين جينرال - تكافل
أورينت للتأمين التكافلي - ممتلكات	2,029	1,763	150	86	149	239	1,420	1,196	310	241	234	32	32	229	512	44	أورينت للتأمين التكافلي - ممتلكات
أكسا للتأمين	336	0	37	0	21	0	80	0	198	0	222	0	0	0	420	0	أكسا للتأمين
مصر للتأمين التكافلي	1,492	1,013	82	70	23	40	1,084	622	303	280	181	109	109	177	375	212	مصر للتأمين التكافلي
ثروة للتأمين	62	47	0	0	3	1	27	33	32	14	22	11	11	0	43	25	ثروة للتأمين
وطنية للتأمين	27	(5)	2	2	1	0	14	4	10	(10)	9	3	3	0	16	(8)	وطنية للتأمين
مدى للتأمين	117	51	3	2	12	2	84	19	18	28	2	19	19	0	1	47	مدى للتأمين
اجمالي القطاع الخاص	70,315	53,971	2,045	1,086	7,729	8,187	44,892	29,861	15,649	14,837	8,860	6,288	6,347	9,720	18,162	11,405	اجمالي القطاع الخاص
اجمالي السوق	342,231	247,261	7,689	8,260	85,482	36,784	56,889	37,829	192,171	164,388	81,353	79,547	88,056	72,199	185,468	171,736	اجمالي السوق

الإيرادات (طيران)

جدول (5/4/2)

بالالف جنيه

الشركات	صافي الاقساط		مخصص الاخطار السارية		مخصص الاخطار السارية		مخصص الاخطار السارية		مخصص الاخطار السارية		مخصص الاخطار السارية		مخصص الاخطار السارية		مخصص الاخطار السارية	
	2022/2021	2021/2020	أول المدة	آخر المدة	2022/2021	2021/2020	2022/2021	2021/2020	2022/2021	2021/2020	2022/2021	2021/2020	2022/2021	2021/2020	2022/2021	2021/2020
مصر للتأمين	329,431	204,507	7,815	12,904	159,718	55,768	59,639	63,543	102,259	72,292	153,524	122,895	134,974	58,793	120,808	136,395
اجمالي القطاع العام	329,431	204,507	7,815	12,904	159,718	55,768	59,639	63,543	102,259	72,292	153,524	122,895	134,974	58,793	120,808	136,395
قناة السويس للتأمين	0	0	0	0	0	0	0	0	0	0	0	0	0	0	0	0
المهندس للتأمين	0	0	0	0	0	0	0	0	0	0	0	0	0	0	0	0
الدلتا للتأمين	7	3	0	0	7	3	0	0	0	0	0	0	0	0	0	0
AIG للتأمين	0	0	0	0	0	0	0	0	0	0	0	0	0	0	0	0
جي اي جي للتأمين	416	1,142	4	11	58	77	353	1,046	1	9	0	1	1	6	0	4
الجمعية المصرية للتأمين التعاوني	0	0	0	0	0	0	0	0	0	0	0	0	0	0	0	0
تشب للتأمين	0	0	0	0	0	0	0	0	0	0	0	0	0	0	0	0
رويال للتأمين	0	0	0	0	0	0	0	0	0	0	0	0	0	0	0	0
اليانز للتأمين - مصر	0	0	0	0	0	0	0	0	0	0	0	0	0	0	0	0
بيت التأمين المصري السعودي	0	0	0	0	0	0	0	0	0	0	0	0	0	0	0	0
بوبا ايجيبت	0	0	0	0	0	0	0	0	0	0	0	0	0	0	0	0
المصرية للتأمين التكافلي ممتلكات	0	0	0	0	0	0	0	0	0	0	0	0	0	0	0	0
وثاقى للتأمين التكافلي	0	0	0	0	0	0	0	0	0	0	0	0	0	0	0	0
أروب لتأمينات الممتلكات	0	0	0	0	0	0	0	0	0	0	0	0	0	0	0	0
اسكان للتأمين	120	382	(1)	117	13	25	0	32	108	207	0	108	108	135	0	180
طوكيو مارين جنرال - تكافل	0	0	0	0	0	0	0	0	0	0	0	0	0	0	0	0
أورينت للتأمين التكافلي - ممتلكات	0	0	0	0	0	0	0	0	0	0	0	0	0	0	0	0
أكسا للتأمين	0	0	0	0	0	0	0	0	0	0	0	0	0	0	0	0
مصر للتأمين التكافلي	0	0	0	0	0	0	0	0	0	0	0	0	0	0	0	0
ثروة للتأمين	0	0	0	0	0	0	0	0	0	0	0	0	0	0	0	0
وطنية للتأمين	0	0	0	0	0	0	0	0	0	0	0	0	0	0	0	0
مدى للتأمين	0	0	0	0	0	0	0	0	0	0	0	0	0	0	0	0
اجمالي القطاع الخاص	543	1,527	4	128	78	106	353	1,078	109	216	0	109	109	141	1	184
اجمالي السوق	329,974	206,034	7,819	13,031	159,795	55,873	59,993	64,621	102,367	72,509	153,524	123,004	135,083	58,934	120,809	136,579

الإيرادات (تكميلي)

جدول (6/4/2)

بالالف جنيه		الإيرادات الإجمالية		الإيرادات الأخرى المباشرة		صافي الدخل من الاستثمارات المخصصة		عمولات إعادة التأمين الصادر		الإقساط المكتسبة		مخصص الاخطار السارية آخر المدة		مخصص الاخطار السارية أول المدة		صافي الإقساط		الشركات
2022/2021	2021/2020	2022/2021	2021/2020	2022/2021	2021/2020	2022/2021	2021/2020	2022/2021	2021/2020	2022/2021	2021/2020	2022/2021	2021/2020	2022/2021	2021/2020	2022/2021	2021/2020	
1,426,276	1,221,097	23,498	16,836	256,244	77,242	0	0	1,146,534	1,127,018	1,021,214	536,482	539,514	511,469	1,628,235	1,152,032			مصر للتأمين
1,426,276	1,221,097	23,498	16,836	256,244	77,242	0	0	1,146,534	1,127,018	1,021,214	536,482	539,514	511,469	1,628,235	1,152,032			اجمالي القطاع العام
278,052	272,744	7,061	3,717	23,706	23,159	273	239	247,012	245,628	117,203	114,515	114,554	109,977	249,661	250,166			قناة السويس للتأمين
170,180	137,499	3,373	1,230	21,003	18,507	18,235	11,813	127,569	105,949	67,293	45,640	45,641	43,637	149,221	107,952			المهندس للتأمين
353,126	349,152	11,498	17,179	48,284	40,121	0	0	293,345	291,852	115,374	126,708	126,708	104,011	282,011	314,549			البنلدا للتأمين
3,619	5,419	1	54	2,401	2,045	0	0	1,217	3,321	10	1,201	1,201	2,259	25	2,263			AIG للتأمين
392,727	344,471	5,880	3,858	43,150	40,678	18,468	15,436	325,229	284,499	155,860	131,201	131,201	111,417	349,889	304,284			جي اي جي للتأمين
580	703	0	0	580	703	0	0	0	0	0	0	0	0	0	0			الجمعية المصرية للتأمين التعاوني
0	0	0	0	0	0	0	0	0	0	0	0	0	0	0	0			تشب للتأمين
365,164	275,199	7,318	2,431	28,041	22,512	22	35	329,783	250,221	145,872	115,945	115,945	81,106	359,710	285,059			رويال للتأمين
505,618	469,868	4,134	3,740	42,996	44,136	243	321	458,246	421,670	215,857	189,355	189,362	171,352	484,741	439,673			البيانز للتأمين - مصر
255,344	236,910	3,683	3,811	13,376	14,399	43	0	238,242	218,700	93,122	99,388	99,388	70,670	231,976	247,419			بيت التأمين المصري السعودي
0	0	0	0	0	0	0	0	0	0	0	0	0	0	0	0			بوبا ايجيبت
135,398	159,149	1,755	1,691	25,530	24,221	0	0	108,112	133,236	56,709	41,386	41,386	72,318	123,435	102,305			المصرية للتأمين التكافلي ممتلكات
350,643	320,582	8,441	7,789	30,003	27,689	9	74	312,190	285,030	131,701	127,488	127,488	102,225	316,403	310,293			وثاق للتأمين التكافلي
43,933	30,585	327	251	4,974	4,302	0	0	38,632	26,032	19,159	16,962	16,962	12,295	40,828	30,700			أروب لتأمينات الممتلكات
22,218	30,528	470	516	1,573	2,890	6,336	9,042	13,839	18,081	4,838	7,274	7,274	8,503	11,402	16,853			اسكان للتأمين
43,904	43,207	710	553	3,552	3,369	26	53	39,616	39,232	18,330	16,952	16,952	15,448	40,994	40,736			طوكيو مارين جينرال - تكافل
323,765	247,350	3,434	2,599	33,273	28,661	1,075	1,193	285,983	214,896	145,142	105,345	105,345	80,029	325,779	240,212			أورينت للتأمين التكافلي - ممتلكات
241,938	181,535	2,562	2,290	26,810	15,500	569	846	211,998	162,899	103,552	88,069	88,069	53,355	227,480	197,613			أكسا للتأمين
75,295	65,197	1,694	1,284	2,496	1,180	(2,388)	29,253	73,493	33,481	40,165	14,634	14,634	12,702	99,023	35,413			مصر للتأمين التكافلي
279,325	187,206	7,003	5,010	18,313	12,529	364	270	253,644	169,397	110,257	97,791	97,791	54,920	266,111	212,268			ثروة للتأمين
24,226	3,893	980	236	951	218	0	0	22,296	3,439	16,227	5,776	5,776	0	32,746	9,214			وطنية للتأمين
39,281	6,659	1,013	302	2,573	782	0	0	35,695	5,575	18,195	9,152	9,152	0	44,738	14,727			مدى للتأمين
3,904,337	3,367,857	71,338	58,541	373,585	327,602	43,275	68,574	3,416,140	2,913,140	1,574,866	1,354,784	1,354,831	1,106,225	3,636,174	3,161,699			اجمالي القطاع الخاص
5,330,614	4,588,954	94,835	75,377	629,829	404,845	43,275	68,574	4,562,674	4,040,158	2,596,080	1,891,266	1,894,345	1,617,694	5,264,409	4,313,731			اجمالي السوق

الإيرادات (إجباري)

جدول (7/4/2)

بالآلاف جنيه

اجمالي الإيرادات		الإيرادات الأخرى المباشرة		صافي الدخل من الاستثمارات المخصصة		عمولات إعادة التأمين الصادر		الإقساط المكتسبة		مخصص الإخطار السارية آخر المدة		مخصص الإخطار السارية أول المدة		صافي الإقساط		الشركات
2022/2021	2021/2020	2022/2021	2021/2020	2022/2021	2021/2020	2022/2021	2021/2020	2022/2021	2021/2020	2022/2021	2021/2020	2022/2021	2021/2020	2022/2021	2021/2020	
1,050,780	665,380	29,888	38,306	545,185	208,587	0	0	475,707	418,487	335,059	316,316	340,580	250,562	470,186	484,240	مصر للتأمين
1,050,780	665,380	29,888	38,306	545,185	208,587	0	0	475,707	418,487	335,059	316,316	340,580	250,562	470,186	484,240	اجمالي القطاع العام
56,339	48,441	1,922	1,811	8,611	7,668	0	0	45,806	38,963	39,394	35,983	35,983	23,407	49,216	51,539	قناة السويس للتأمين
49,330	53,290	901	216	10,422	12,063	2,313	4,826	35,694	36,184	33,838	28,412	28,412	30,518	41,119	34,079	المهندس للتأمين
18,105	25,396	0	2,869	3,733	5,695	0	0	14,373	16,832	12,633	11,541	11,541	11,809	15,465	16,563	البنلدا للتأمين
106	88	0	0	106	88	0	0	0	0	0	0	0	0	0	0	AIG للتأمين
66,568	62,434	40	1	16,770	18,048	19,810	14,450	29,947	29,935	39,273	35,962	35,962	28,261	33,258	37,636	جي اي جي للتأمين
0	0	0	0	0	0	0	0	0	0	0	0	0	0	0	0	الجمعية المصرية للتأمين التعاوني
0	0	0	0	0	0	0	0	0	0	0	0	0	0	0	0	تشب للتأمين
230,641	228,679	5,442	7,485	63,209	62,289	0	0	161,990	158,904	130,912	129,351	129,351	114,816	163,550	173,440	رويال للتأمين
27,723	25,450	0	0	6,189	5,606	0	0	21,534	19,843	17,967	16,412	16,412	12,581	23,088	23,675	البيانز للتأمين - مصر
90,236	89,179	0	0	14,687	18,621	0	0	75,549	70,558	62,601	59,942	59,942	48,597	78,208	81,903	بيت التأمين المصري السعودي
0	0	0	0	0	0	0	0	0	0	0	0	0	0	0	0	بوبا ايجيبت
78,686	68,322	2,005	2,355	21,775	19,502	0	0	54,905	46,465	51,373	46,926	46,926	31,196	59,352	62,195	المصرية للتأمين التكافلي ممتلكات
85,784	86,222	2,654	4,835	20,051	19,946	0	0	63,078	61,441	51,624	50,522	50,522	44,748	64,181	67,215	وثاقى للتأمين التكافلي
56,220	58,490	0	0	10,321	11,305	0	0	45,899	47,185	36,107	36,854	36,854	36,972	45,151	47,067	أروب لتأمينات الممتلكات
60,125	59,092	4,863	1,406	18,658	22,123	10,385	11,051	26,219	24,513	17,328	20,647	20,647	21,539	22,901	23,620	اسكان للتأمين
60,450	58,816	1,131	1,328	12,228	12,570	0	0	47,092	44,918	37,909	37,755	37,755	34,542	47,245	48,131	طوكيو مارين جينرال - تكافل
66,624	72,520	(1)	922	22,078	25,734	0	0	44,546	45,865	40,408	40,408	40,408	40,408	44,546	45,865	أورينت للتأمين التكافلي - ممتلكات
13,187	9,116	283	0	1,729	980	0	0	11,175	8,136	9,464	8,812	8,812	4,637	11,827	12,310	أكسا للتأمين
7,360	5,966	1,078	302	327	375	0	2,483	5,954	2,807	7,757	2,592	2,592	1,833	11,120	3,566	مصر للتأمين التكافلي
13,937	10,777	1,366	725	1,568	1,034	0	0	11,004	9,018	9,464	8,641	8,641	5,281	11,827	12,378	ثروة للتأمين
9,188	3,204	472	166	410	258	0	0	8,306	2,780	7,465	3,943	3,943	0	11,827	6,723	وطنية للتأمين
9,985	3,058	449	0	1,230	278	0	0	8,306	2,780	7,465	3,943	3,943	0	11,827	6,723	مدى للتأمين
1,000,591	968,541	22,604	24,421	234,103	244,185	32,509	32,810	711,375	667,126	612,983	578,648	578,648	491,147	745,709	754,627	اجمالي القطاع الخاص
2,051,371	1,633,921	52,492	62,727	779,288	452,772	32,509	32,810	1,187,082	1,085,613	948,041	894,964	919,228	741,709	1,215,895	1,238,868	اجمالي السوق



الإيرادات (هندسى)

جدول (8/4/2)

بالالف جنيه

الشركات	صافى الإقساط		مخصص الاخطار السارية		مخصص الاخطار السارية		مخصص الاخطار السارية		مخصص الاخطار السارية		مخصص الاخطار السارية		مخصص الاخطار السارية		مخصص الاخطار السارية		الشركات
	2022/2021	2021/2020	أول المدة	أخر المدة	2022/2021	2021/2020	2022/2021	2021/2020	2022/2021	2021/2020	2022/2021	2021/2020	2022/2021	2021/2020	2022/2021	2021/2020	
مصر للتأمين	513,914	458,513	10,853	13,903	218,383	76,322	205,842	250,814	78,835	117,474	269,740	148,505	166,816	98,143	181,759	167,836	مصر للتأمين
اجمالى القطاع العام	513,914	458,513	10,853	13,903	218,383	76,322	205,842	250,814	78,835	117,474	269,740	148,505	166,816	98,143	181,759	167,836	اجمالى القطاع العام
قناة السويس للتأمين	145,108	99,796	11,078	395	13,432	10,715	89,560	65,782	31,038	22,905	36,535	30,559	31,038	22,905	36,535	30,559	قناة السويس للتأمين
المهندس للتأمين	26,532	26,037	1,319	587	5,339	5,467	14,092	12,597	5,783	7,386	7,098	6,284	6,962	4,153	5,919	9,517	المهندس للتأمين
الدلتا للتأمين	63,701	56,530	389	299	6,955	7,867	24,192	24,590	32,165	23,775	13,575	13,941	13,941	6,089	31,799	31,627	الدلتا للتأمين
AIG للتأمين	15,980	31,772	9	53	2,340	1,700	6,116	20,095	7,514	9,923	1,770	4,859	4,859	3,052	4,426	11,731	AIG للتأمين
جي اي جي للتأمين	167,228	123,336	2,960	3,744	29,018	26,481	74,924	49,439	60,326	43,672	27,920	25,701	25,701	15,072	62,545	54,300	جي اي جي للتأمين
الجمعية المصرية للتأمين التعاونى	0	0	0	0	0	0	0	0	0	0	0	0	0	0	0	0	الجمعية المصرية للتأمين التعاونى
تشب للتأمين	2,656	6,347	15	47	2,040	2,613	400	2,584	200	1,103	1,248	198	231	1,011	1,217	290	تشب للتأمين
رويال للتأمين	17,005	13,026	767	431	461	488	11,355	8,804	4,422	3,303	2,339	2,227	2,227	1,134	4,533	4,397	رويال للتأمين
اليناز للتأمين - مصر	27,159	23,800	159	161	3,708	4,328	4,970	3,738	18,322	15,572	5,948	7,287	6,706	9,394	17,563	13,465	اليناز للتأمين - مصر
بيت التأمين المصرى السعودى	8,292	6,999	125	109	481	687	3,993	3,573	3,693	2,630	1,530	1,312	1,312	1,033	3,911	2,910	بيت التأمين المصرى السعودى
بوبا ايجيبت	0	0	0	0	0	0	0	0	0	0	0	0	0	0	0	0	بوبا ايجيبت
المصرية للتأمين التكافلى ممتلكات	12,866	6,300	66	69	809	738	7,907	5,084	4,084	409	1,211	2,651	2,651	842	2,645	2,218	المصرية للتأمين التكافلى ممتلكات
وثاقى للتأمين التكافلى	9,164	6,972	128	66	1,543	1,619	6,194	4,049	1,299	1,239	711	526	526	539	1,483	1,225	وثاقى للتأمين التكافلى
أروب لتأمينات الممتلكات	303	456	9	13	57	188	183	193	54	62	19	25	25	15	47	72	أروب لتأمينات الممتلكات
اسكان للتأمين	8,757	10,641	33	33	2,637	2,181	1,966	3,085	4,123	5,342	2,879	4,832	4,832	6,433	2,170	3,740	اسكان للتأمين
طوكيو مارين جنرال - تكافل	4,423	1,269	16	12	55	65	3,760	750	591	442	243	223	223	189	611	477	طوكيو مارين جنرال - تكافل
أورينت للتأمين التكافلى - ممتلكات	62,404	57,428	442	315	3,821	3,544	53,871	51,284	4,271	2,285	10,480	3,565	3,565	2,781	11,186	3,069	أورينت للتأمين التكافلى - ممتلكات
أكسا للتأمين	15,718	10,648	148	166	1,209	905	11,256	7,483	3,106	2,095	1,917	1,849	1,849	1,187	3,173	2,758	أكسا للتأمين
مصر للتأمين التكافلى	6,327	4,125	102	75	189	19	3,859	3,042	2,177	989	1,024	845	845	195	2,357	1,639	مصر للتأمين التكافلى
ثروة للتأمين	4,719	2,975	175	104	257	337	3,491	2,168	797	366	441	356	356	100	881	623	ثروة للتأمين
وطنية للتأمين	988	260	68	11	31	11	680	275	210	(38)	261	34	34	0	436	(3)	وطنية للتأمين
مدى للتأمين	5,306	3,380	14	36	598	294	2,922	2,583	1,771	468	548	1,355	1,355	0	964	1,823	مدى للتأمين
اجمالى القطاع الخاص	604,637	492,096	18,024	6,725	74,978	70,245	325,691	271,198	185,944	143,928	117,696	108,631	109,239	76,124	194,402	176,436	اجمالى القطاع الخاص
اجمالى السوق	1,118,550	950,610	28,877	20,629	293,361	146,567	531,533	522,011	264,780	261,403	387,436	257,136	276,055	174,267	376,161	344,272	اجمالى السوق

الإيرادات (بترول)

جدول (9/4/2)

بالآلاف جنيه

الشركات	صافي الإقساط		مخصص الأخطار السارية		مخصص الأخطار السارية		مخصص الأخطار السارية		مخصص الأخطار السارية		مخصص الأخطار السارية		مخصص الأخطار السارية		مخصص الأخطار السارية		الشركات
	2022/2021	2021/2020	أول المدة	آخر المدة	2022/2021	2021/2020	2022/2021	2021/2020	2022/2021	2021/2020	2022/2021	2021/2020	2022/2021	2021/2020	2022/2021	2021/2020	
مصر للتأمين	1,209,658	825,137	22,198	37,655	419,983	150,298	209,971	228,058	557,506	409,126	354,232	253,058	301,274	188,091	610,464	474,093	
اجمالي القطاع العام	1,209,658	825,137	22,198	37,655	419,983	150,298	209,971	228,058	557,506	409,126	354,232	253,058	301,274	188,091	610,464	474,093	
قناة السويس للتأمين	0	0	0	0	0	0	0	0	0	0	0	0	0	0	0	0	
المهندس للتأمين	0	0	0	0	0	0	0	0	0	0	0	0	0	0	0	0	
الندلتا للتأمين	858	0	7	0	213	0	24	0	613	0	647	0	0	0	1,261	0	
AIG للتأمين	0	0	0	0	0	0	0	0	0	0	0	0	0	0	0	0	
جي اي جي للتأمين	7,535	10,448	76	453	437	470	4,257	5,285	2,765	4,241	192	2,478	2,478	524	479	6,194	
الجمعية المصرية للتأمين التعاوني	0	0	0	0	0	0	0	0	0	0	0	0	0	0	0	0	
تشب للتأمين	49	62	0	0	49	62	0	0	0	0	0	0	0	0	0	0	
رويال للتأمين	0	0	0	0	0	0	0	0	0	0	0	0	0	0	0	0	
الليانز للتأمين - مصر	0	0	0	0	0	0	0	0	0	0	0	0	0	0	0	0	
بيت التأمين المصري السعودي	0	0	0	0	0	0	0	0	0	0	0	0	0	0	0	0	
بوبا ايجيبت	0	0	0	0	0	0	0	0	0	0	0	0	0	0	0	0	
المصرية للتأمين التكافلي ممتلكات	42,004	1,931	2,869	121	3,320	2,204	15,532	6,299	20,282	(6,693)	15,782	15,841	15,841	2,008	20,223	7,140	
وثاق للتأمين التكافلي	0	0	0	0	0	0	0	0	0	0	0	0	0	0	0	0	
أروب لتأمينات الممتلكات	0	0	0	0	0	0	0	0	0	0	0	0	0	0	0	0	
اسكان للتأمين	0	0	0	0	0	0	0	0	0	0	0	0	0	0	0	0	
طوكيو مارين جينرال - تكافل	0	0	0	0	0	0	0	0	0	0	0	0	0	0	0	0	
أورينت للتأمين التكافلي - ممتلكات	1,329	1,265	0	18	57	31	758	933	514	283	424	273	273	32	665	523	
أكسا للتأمين	0	0	0	0	0	0	0	0	0	0	0	0	0	0	0	0	
مصر للتأمين التكافلي	174	0	25	0	2	0	113	0	35	0	23	0	0	0	58	0	
ثروة للتأمين	0	0	0	0	0	0	0	0	0	0	0	0	0	0	0	0	
وطنية للتأمين	0	0	0	0	0	0	0	0	0	0	0	0	0	0	0	0	
مدى للتأمين	0	0	0	0	0	0	0	0	0	0	0	0	0	0	0	0	
اجمالي القطاع الخاص	51,948	13,707	2,976	592	4,079	2,767	20,684	12,517	24,210	(2,169)	17,068	18,592	18,592	2,564	22,686	13,858	
اجمالي السوق	1,261,606	838,844	25,175	38,247	424,061	153,065	230,655	240,575	581,716	406,957	371,300	271,650	319,865	190,656	633,150	487,951	

الإيرادات (حواث)

جدول (10/4/2)

بالآلاف جنيه

الشركات	صافي الإقساط		مخصص الأخطار السارية		مخصص الأخطار السارية		مخصص الأخطار السارية		مخصص الأخطار السارية		مخصص الأخطار السارية		مخصص الأخطار السارية		مخصص الأخطار السارية		الشركات
	2022/2021	2021/2020	أول المدة	آخر المدة	2022/2021	2021/2020	2022/2021	2021/2020	2022/2021	2021/2020	2022/2021	2021/2020	2022/2021	2021/2020	2022/2021	2021/2020	
مصر للتأمين	801,083	740,601	720,447	577,269	805,590	693,879	715,941	623,990	25,331	20,514	378,965	134,314	29,211	28,634	808,029	1,148,872	
إجمالي القطاع العام	801,083	740,601	720,447	577,269	805,590	693,879	715,941	623,990	25,331	20,514	378,965	134,314	29,211	28,634	808,029	1,148,872	
قناة السويس للتأمين	217,189	204,546	180,696	99,585	266,751	180,662	131,133	123,469	7,353	8,577	39,603	29,481	5,546	6,301	167,073	184,390	
المهندس للتأمين	33,438	18,975	29,477	27,035	38,355	28,889	24,559	17,121	8,126	6,971	18,205	18,597	2,848	5,536	45,537	56,426	
الدلتا للتأمين	75,725	12,590	21,992	23,219	55,954	21,992	41,763	13,818	11,158	8,274	16,870	14,810	387	3,018	37,290	72,808	
AIG للتأمين	101,446	31,092	19,755	32,251	76,656	19,755	44,545	43,588	1,362	7,881	12,770	13,316	554	1,919	65,339	60,595	
جي اي جي للتأمين	122,914	52,737	44,959	46,460	84,262	44,959	54,238	83,611	38,387	19,731	25,803	23,150	3,560	5,806	100,679	153,607	
الجمعية المصرية للتأمين التعاوني	110,161	78,139	52,102	39,541	57,820	52,102	104,444	65,578	72,279	57,578	22,419	24,389	7,844	7,741	155,389	206,883	
تشب للتأمين	4,555	4,188	3,811	2,884	4,153	3,684	4,214	3,388	4,594	4,949	1,458	1,863	127	160	10,328	10,425	
رويال للتأمين	42,786	14,406	55,257	62,488	74,528	55,257	23,515	21,636	7,430	7,706	17,954	15,984	1,155	2,426	46,481	51,325	
البيانز للتأمين - مصر	159,150	40,415	24,427	23,949	111,037	21,444	72,540	42,920	15,507	7,018	26,582	17,357	1,309	2,833	68,604	117,462	
بيت التأمين المصري السعودي	43,044	19,511	21,587	18,469	41,278	21,587	23,352	16,393	21,541	21,541	11,904	7,716	1,208	1,124	46,857	50,228	
بوبا الجيب	0	0	0	0	0	0	0	0	0	0	0	0	0	0	0	0	
المصرية للتأمين التكافلي ممتلكات	248,271	367,232	361,282	212,280	299,348	361,282	310,205	218,230	49,643	33,003	182,481	174,307	2,369	2,947	427,909	545,276	
وثاقى للتأمين التكافلي	45,582	5,571	4,602	4,773	34,153	4,602	16,031	5,742	4,422	5,211	5,251	2,905	1,049	1,548	14,907	27,252	
أروب لتأمينات الممتلكات	14,462	529	257	220	8,301	257	6,418	492	255	268	866	179	32	22	971	7,561	
اسكان للتأمين	82,120	37,398	33,834	28,369	66,725	33,834	49,230	31,932	11,583	10,725	16,852	11,667	1,057	1,859	55,381	79,524	
طوكيو مارين جينرال - تكافل	10,106	2,274	958	551	6,626	958	4,438	1,867	9,024	5,863	1,274	1,022	104	271	8,856	15,007	
أورينت للتأمين التكافلي - ممتلكات	90,896	13,618	6,865	9,084	49,704	6,865	48,058	15,837	27,496	23,415	6,644	3,912	1,420	2,948	44,583	85,147	
أكسا للتأمين	33,108	40,611	20,266	21,127	24,664	20,266	28,709	41,473	11,640	8,794	8,000	5,236	475	560	55,977	48,909	
مصر للتأمين التكافلي	48,355	7,610	4,438	3,440	28,513	4,438	24,281	6,611	11,084	5,506	1,630	645	454	1,223	13,215	38,219	
ثروة للتأمين	34,558	16,695	7,685	1,395	7,685	7,685	27,391	10,404	9,536	8,653	3,712	1,253	348	1,172	20,657	41,811	
وطنية للتأمين	36,202	952	479	0	26,593	479	10,087	474	2,807	136	959	26	16	1,101	651	14,954	
مدى للتأمين	14,304	208	180	0	10,433	180	4,051	28	292	294	895	32	25	158	379	5,395	
إجمالي القطاع الخاص	1,568,370	969,299	894,912	657,121	1,380,705	891,179	1,082,577	735,240	317,825	252,092	422,131	367,847	31,887	50,672	1,387,065	1,873,205	
إجمالي السوق	2,369,454	1,709,899	1,615,359	1,234,390	2,186,295	1,585,058	1,359,230	1,189,230	343,156	272,606	801,096	502,161	61,097	79,306	2,195,094	3,022,076	

(اليرادات (طبي)

جدول (11/4/2)

بالالف جنيه

اجمالي الإيرادات		الإيرادات الأخرى المباشرة		صافي الدخل من الاستثمارات المخصصة		عمولات إعادة التأمين الصادر		الإقساط المكتسبة		مخصص الاخطار السارية آخر العدة		مخصص الاخطار السارية أول العدة		صافي الإقساط		الشركات
2022/2021	2021/2020	2022/2021	2021/2020	2022/2021	2021/2020	2022/2021	2021/2020	2022/2021	2021/2020	2022/2021	2021/2020	2022/2021	2021/2020	2022/2021	2021/2020	
728,078	575,754	7,596	8,271	74,696	25,012	0	0	645,786	542,472	300,179	227,826	228,854	205,906	717,111	564,392	مصر للتأمين
728,078	575,754	7,596	8,271	74,696	25,012	0	0	645,786	542,472	300,179	227,826	228,854	205,906	717,111	564,392	اجمالي القطاع العام
20,759	22,456	1,340	641	2,586	2,147	361	0	16,472	19,668	12,409	9,391	9,391	5,581	19,489	23,479	قناة السويس للتأمين
49,896	29,542	10,318	925	3,602	2,916	17,849	8,548	18,127	17,152	15,156	5,351	5,351	9,126	27,932	13,376	المهندس للتأمين
154,520	119,703	2,741	1,845	22,147	12,508	0	0	129,632	105,350	56,001	45,630	45,630	36,904	140,003	114,076	الدلتا للتأمين
0	0	0	0	0	0	0	0	0	0	0	0	0	0	0	0	AIG للتأمين
182,377	121,193	22,140	18,807	12,958	9,162	15,658	7,015	131,621	86,209	64,101	45,494	45,494	17,969	150,228	113,734	جي اي جي للتأمين
1,428	1,708	0	0	1,428	1,708	0	0	0	0	0	0	0	0	0	0	الجمعية المصرية للتأمين التعاوني
0	0	0	0	0	0	0	0	0	0	0	0	0	0	0	0	تشب للتأمين
117,316	66,102	2,637	5,636	2,698	1,541	41,583	15,034	70,398	43,892	34,357	18,505	18,505	16,135	86,250	46,262	رويال للتأمين
403,324	243,733	330	410	50,348	34,892	38,761	20,455	313,885	187,976	227,237	115,573	116,832	91,710	424,290	211,839	النيانز للتأمين - مصر
71,332	69,700	1,127	1,510	5,388	5,512	10,153	5,086	54,664	57,593	36,613	31,620	31,620	32,515	59,657	56,698	بيت التأمين المصري السعودي
806,214	736,697	0	0	14,319	20,542	179,487	157,756	612,408	558,398	351,747	295,895	295,895	293,673	668,260	560,621	بوبا ايجيبت
57,293	36,515	2,260	1,460	6,296	3,938	16,496	5,095	32,240	26,023	18,403	12,122	12,122	13,901	38,521	24,243	المصرية للتأمين التكافلي ممتلكات
158,006	118,338	2,720	2,356	14,010	11,361	15,468	10,793	125,809	93,828	57,484	39,794	39,794	34,137	143,499	99,484	وثاقى للتأمين التكافلي
90,049	71,836	4,940	10,183	13,729	9,790	0	0	71,379	51,863	46,804	25,601	25,601	24,250	92,582	53,214	أروب لتأمينات الممتلكات
1,536	580	30	8	173	106	205	15	1,129	451	570	273	273	118	1,426	606	اسكان للتأمين
13,169	12,283	573	654	601	642	5,453	5,497	6,542	5,490	2,734	2,440	2,440	1,879	6,836	6,051	طوكيو مارين جينرال - تكافل
272,330	174,259	2,236	2,459	35,970	27,257	3,155	2,158	230,969	142,385	112,324	75,466	75,466	42,252	267,827	175,600	أورينت للتأمين التكافلي - ممتلكات
816,674	1,242,203	16	89	70,025	80,047	14,654	11,687	731,978	1,150,379	244,735	419,489	419,489	521,146	557,224	1,048,722	أكسا للتأمين
0	0	0	0	0	0	0	0	0	0	0	0	0	0	0	0	مصر للتأمين التكافلي
10,277	0	379	0	1,963	0	0	0	7,936	0	13,404	0	0	0	21,340	0	ثروة للتأمين
8,645	1,349	257	7	536	71	3,027	621	4,826	651	2,579	958	958	0	6,446	1,609	وطنية للتأمين
64,607	13,697	1,473	857	4,096	795	236	3,606	58,802	8,439	36,449	8,490	8,490	0	86,761	16,929	مدى للتأمين
3,299,751	3,081,895	55,518	47,847	262,871	224,936	362,545	253,365	2,618,817	2,555,747	1,333,107	1,152,091	1,153,350	1,141,297	2,798,574	2,566,542	اجمالي القطاع الخاص
4,027,829	3,657,649	63,114	56,118	337,567	249,948	362,545	253,365	3,264,603	3,098,218	1,633,286	1,379,917	1,382,204	1,347,202	3,515,684	3,130,933	اجمالي السوق

قوائم الإيرادات والمصروفات تأمينات الممتلكات والمسئوليات

المصروفات (إجمالي الفروع)  
جدول (4/2)

بالآلاف جنيه

الشركات	صافي التعويضات		مخصص التعويضات تحت التسوية اول المدة		مخصص التعويضات تحت التسوية اخر المدة		التعويضات التحميلية		مخصص التقلبات العكسية		مخصص التقلبات العكسية		العمولات وتكاليف الانتاج		المصروفات العمومية والإدارية		المصروفات الاخرى		اجمالي المصروفات		فائض / عجز النشاط التأميني	
	2022/2021	2021/2020	2022/2021	2021/2020	2022/2021	2021/2020	2022/2021	2021/2020	2022/2021	2021/2020	2022/2021	2021/2020	2022/2021	2021/2020	2022/2021	2021/2020	2022/2021	2021/2020	2022/2021	2021/2020	2022/2021	2021/2020
مصر للتأمين	3,493,905	1,523,834	5,777,123	5,134,265	117,889	38,743	859,293	826,635	1,881,026	1,661,959	4,154,766	3,581,730	4,494,247	4,154,766	2,579,433	2,033,892	6,442,490	6,647,750	6,103,030	6,024,563	2,918,893	2,657,079
اجمالي القطاع العام	3,493,905	1,523,834	5,777,123	5,134,265	117,889	38,743	859,293	826,635	1,881,026	1,661,959	4,154,766	3,581,730	4,494,247	4,154,766	2,579,433	2,033,892	6,442,490	6,647,750	6,103,030	6,024,563	2,918,893	2,657,079
قناة السويس للتأمين	26,898	28,092	772,371	667,725	4,529	11,937	211,298	189,382	289,633	240,736	92,686	94,454	101,952	92,686	257,646	227,437	189,403	175,461	226,094	188,775	220,954	214,123
المهندس للتأمين	114,100	97,558	379,554	317,688	2,290	588	76,234	71,342	188,848	147,985	74,451	64,159	76,330	74,451	110,303	87,481	83,893	82,387	104,997	83,520	89,199	86,348
البنكا للتأمين	139,120	147,946	603,146	506,909	2,043	103	69,625	63,811	203,436	178,421	52,942	51,607	52,942	52,942	328,042	263,239	84,607	102,767	76,285	84,607	336,364	281,399
AIG للتأمين	34,687	79,718	54,077	44,819	(740)	(4,493)	33,581	32,980	44,078	29,027	23,442	36,292	11,616	23,442	(11,017)	155	28,966	45,032	12,484	28,966	5,465	16,220
جي اي جي للتأمين	273,929	238,443	928,061	722,789	2,733	15,681	141,432	113,699	361,995	260,174	80,413	73,460	87,845	80,413	414,469	326,282	165,325	150,160	179,572	165,325	400,221	311,117
الجمعية المصرية للتأمين التعاوني	59,625	48,656	185,026	143,602	16,589	1,760	82,285	69,585	43,910	35,250	35,010	36,602	44,466	35,010	32,785	38,599	108,307	88,233	120,041	109,222	21,051	17,610
تشب للتأمين	15,356	12,870	23,222	19,512	1,032	(218)	10,894	8,704	7,626	8,011	7,442	6,922	9,104	7,442	2,007	2,495	5,991	4,302	6,833	5,515	1,165	1,282
رويال للتأمين	164,146	103,994	658,652	560,625	3,608	4,176	127,834	132,940	252,770	203,250	178,481	173,245	180,336	178,481	272,586	215,023	227,492	189,847	252,109	227,492	247,969	177,378
البايزر للتأمين - مصر	229,509	192,495	959,325	739,505	6,361	0	110,347	105,248	359,693	259,200	113,613	104,858	116,395	113,613	480,142	366,302	297,032	244,810	330,784	281,094	446,389	330,018
بيت التأمين المصري السعودي	44,677	68,287	454,291	403,010	4,093	2,254	40,084	39,726	171,147	150,998	83,287	83,219	83,287	83,287	238,967	209,965	108,966	76,722	109,586	108,966	238,348	177,720
بوبا ايبيت	71,118	67,523	735,097	669,173	7,823	17,588	91,693	61,052	324,500	314,489	75,108	75,108	75,108	75,108	311,081	276,045	108,321	79,435	102,766	108,321	316,636	247,159
المصرية للتأمين التكافلي ممتلكات	255,733	260,556	711,926	531,714	(24,218)	12,125	59,237	49,000	184,570	159,212	82,046	62,918	101,689	82,046	472,694	292,249	673,740	730,942	755,231	673,740	391,202	349,452
وثاق للتأمين التكافلي	87,242	78,480	563,630	486,078	4,081	850	48,886	39,171	156,060	143,052	71,224	69,643	71,570	71,224	354,258	301,423	153,851	133,297	138,413	153,851	369,696	280,869
أروب لتأمينات الممتلكات	36,178	33,687	166,202	133,547	2,229	749	35,161	29,156	45,171	37,629	27,778	23,675	28,124	27,778	83,295	61,910	30,484	31,177	36,064	30,484	77,715	62,604
اسكان للتأمين	26,973	44,308	158,757	126,028	(1,147)	343	27,626	24,655	55,947	50,849	38,629	34,432	41,404	38,629	73,556	45,984	65,490	61,638	84,396	65,490	54,650	42,132
طوكيو مارين جينرال - تكافل	3,874	3,621	148,907	136,603	42,486	31,459	0	0	50,681	44,553	29,307	28,709	29,593	29,307	55,455	59,993	76,648	75,437	77,575	76,648	54,528	58,782
أورينت للتأمين التكافلي - ممتلكات	(112,352)	(29,347)	1,042,557	717,652	404,601	271,438	0	0	324,526	229,896	59,052	49,226	62,161	59,052	310,321	206,491	144,700	122,210	172,801	144,700	282,220	184,001
أكسا للتأمين	89,392	(118,488)	1,086,943	1,658,942	610	11,488	42,321	43,689	209,009	249,575	27,644	11,457	29,850	27,644	832,796	1,338,004	212,524	251,033	230,648	212,524	814,673	1,376,513
مصر للتأمين التكافلي	9,906	(1,867)	168,886	122,983	1,943	1,566	37,988	37,470	74,614	63,860	62	37	1,609	62	52,795	20,062	13,472	13,599	37,347	13,472	28,919	20,190
ثروة للتأمين	22,883	5,237	339,911	224,204	455	(66)	48,855	36,638	114,805	82,352	2,187	848	7,601	2,187	170,382	103,941	29,556	16,272	44,794	29,556	155,144	90,657
وظيفية للتأمين	(7,198)	(6,944)	69,093	17,619	312	244	13,206	7,662	27,531	6,699	18	0	1,501	18	26,561	2,996	1,279	0	14,127	1,279	13,713	1,717
مدى للتأمين	3,434	(4,275)	126,169	32,785	(3)	1,449	22,307	11,747	31,463	10,014	101	0	844	101	71,658	9,475	5,804	0	20,075	5,802	57,387	3,673
اجمالي القطاع الخاص	1,589,231	1,350,550	10,335,803	8,983,512	481,710	381,022	1,330,894	1,167,656	3,522,014	2,905,232	1,154,922	1,080,871	1,215,327	1,154,922	4,940,780	4,455,552	2,815,851	2,674,764	3,133,024	2,799,352	4,623,607	4,330,964
اجمالي السوق	5,083,136	2,874,384	16,112,926	14,117,777	599,599	419,765	2,190,187	1,994,291	5,403,040	4,567,191	5,309,688	4,662,601	5,709,574	5,309,688	7,520,214	6,489,444	9,258,341	9,322,514	9,236,055	8,823,915	7,542,500	6,988,043

المصرفيات (حريق)

جدول (1/4/2)

0		0		بالالف جنيه																					
فائض / عجز النشاط التأميني		اجمالي المصرفيات		المصرفيات الاخرى		المصرفيات العمومية والادارية		العمولات وتكاليف الانتاج		مخصص التقلبات العكسية أول العدة		مخصص التقلبات العكسية اخر العدة		التعويضات التحميلية		مخصص التعويضات تحت التسوية اول العدة		مخصص التعويضات تحت التسوية اخر العدة		صافي التعويضات		الشركات			
2022/2021	2021/2020	2022/2021	2021/2020	2022/2021	2021/2020	2022/2021	2021/2020	2022/2021	2021/2020	2022/2021	2021/2020	2022/2021	2021/2020	2022/2021	2021/2020	2022/2021	2021/2020	2022/2021	2021/2020	2022/2021	2021/2020	2022/2021	2021/2020		
861,649	298,908	1,305,740	1,082,456	22,423	4,722	167,660	168,779	515,383	531,110	1,073,445	781,292	1,226,335	1,073,445	447,384	85,692	1,235,935	1,450,276	1,226,335	1,121,420	456,984	414,548	مصر للتأمين			
861,649	298,908	1,305,740	1,082,456	22,423	4,722	167,660	168,779	515,383	531,110	1,073,445	781,292	1,226,335	1,073,445	447,384	85,692	1,235,935	1,450,276	1,226,335	1,121,420	456,984	414,548	اجمالي القطاع العام			
(28,075)	(16,768)	73,582	52,165	138	38	14,903	13,482	38,279	31,454	1,986	1,986	1,986	1,986	20,262	7,191	9,449	6,569	24,681	9,449	5,030	4,311	قناة السويس للتأمين			
16,478	14,700	94,458	83,163	2,185	32	20,408	20,217	63,444	58,464	10,147	10,147	10,147	10,147	8,421	4,450	5,729	6,743	9,758	5,616	4,392	5,576	المهندس للتأمين			
8,095	12,665	43,330	34,220	311	(647)	10,131	9,929	26,275	22,007	3,265	1,930	3,265	3,265	6,614	1,596	3,374	5,163	5,620	3,374	4,369	3,385	الذئبا للتأمين			
7,130	8,526	(817)	3,410	17	(276)	0	3,953	0	(10)	2,206	3,009	2,221	2,206	(850)	547	3,120	3,009	2,221	3,120	49	437	AIG للتأمين			
45,313	42,107	127,793	111,316	8,279	(2,495)	23,965	21,200	82,220	59,791	12,470	12,470	13,904	12,470	11,894	32,820	31,209	21,165	28,157	31,209	14,946	22,777	جي اي جي للتأمين			
9,100	10,060	26,452	23,967	2,157	591	10,400	10,621	3,490	5,888	6,369	7,961	6,915	6,369	9,860	8,459	16,071	10,011	21,572	16,071	4,359	2,398	الجمعية المصرية للتأمين التعاوني			
9,298	2,110	14,642	12,108	6	(349)	5,505	4,763	4,159	4,713	2,785	2,266	4,900	2,785	2,857	2,461	3,032	1,541	4,900	2,785	989	1,217	تشب للتأمين			
721	(1,507)	21,922	18,968	16	66	5,690	7,970	13,043	9,887	535	535	1,256	535	2,453	1,046	1,795	2,136	3,443	1,795	804	1,387	رويال للتأمين			
18,435	16,596	24,108	30,879	0	0	6,042	1,898	15,693	18,654	10,990	6,403	10,990	10,990	2,373	5,740	18,169	16,943	15,998	17,291	4,544	5,392	البايزر للتأمين - مصر			
(3,485)	(4,517)	16,163	16,827	358	62	4,188	2,925	7,752	8,648	771	771	771	771	3,865	5,193	5,927	2,404	5,122	5,927	4,670	1,670	بيت التأمين المصري السعودي			
0	0	0	0	0	0	0	0	0	0	0	0	0	0	0	0	0	0	0	0	0	0	0	بويا الجيب		
44,468	30,739	37,923	43,418	54	(2,470)	9,297	7,745	27,231	24,025	16,638	8,616	16,638	16,638	1,341	6,097	16,638	18,947	10,286	16,638	7,693	8,406	المصرية للتأمين التكافلي ممتلكات			
1,931	2,521	12,337	9,903	45	(70)	2,512	2,269	7,490	6,930	1,294	1,294	1,615	1,294	1,970	774	778	294	2,545	778	202	290	وناق للتأمين التكافلي			
1,553	905	2,007	3,153	17	(2)	619	779	1,131	1,672	63	63	303	63	(0)	705	734	54	447	734	287	24	أروب لتأمينات الممتلكات			
2,208	1,657	10,153	11,462	(121)	(19)	1,684	1,772	8,076	7,738	2,274	617	2,274	2,274	513	314	3,903	7,581	1,911	3,903	2,505	3,992	اسكان للتأمين			
100	317	2,898	2,417	956	403	0	0	1,996	1,770	236	188	189	236	(6)	195	236	47	122	236	108	6	طوكيو مارين جنرال - تكافل			
(46,917)	(10,444)	121,110	63,064	72,917	27,771	0	0	45,963	30,547	0	0	0	0	2,229	4,747	4,525	4,426	4,298	4,525	2,456	4,647	أورينت للتأمين التكافلي - ممتلكات			
(5,577)	(2,505)	32,000	26,869	9,354	2,795	6,802	6,496	15,795	14,221	4,015	4,015	4,015	4,015	49	3,357	6,637	4,724	5,457	6,637	1,230	1,444	أكسا للتأمين			
3,152	(3,209)	41,239	29,851	684	149	10,003	9,262	25,426	19,078	0	0	0	0	5,125	1,363	881	294	4,335	881	1,671	776	مصر للتأمين التكافلي			
118	(298)	7,691	4,477	15	(55)	2,254	1,306	5,172	3,118	0	0	118	0	133	109	133	63	259	133	7	39	ثروة للتأمين			
(1,772)	(1,165)	4,936	2,024	4	16	956	1,079	2,328	928	0	0	0	0	1,648	0	0	0	1,649	0	0	0	0	وطنية للتأمين		
(132)	(688)	2,406	1,678	(31)	35	1,232	999	1,187	613	0	0	0	0	19	31	31	0	30	31	20	0	0	مدى للتأمين		
82,141	101,803	716,333	585,340	97,361	25,575	136,589	128,663	396,150	330,135	76,046	62,272	81,509	76,046	80,769	87,193	132,371	112,114	152,812	131,133	60,328	68,173	اجمالي القطاع الخاص			
943,790	400,711	2,022,073	1,667,796	119,784	30,297	304,249	297,442	911,533	861,245	1,149,490	843,564	1,307,844	1,149,490	528,153	172,885	1,368,306	1,562,389	1,379,147	1,252,554	517,312	482,721	اجمالي السوق			

المصرفيات (بحر)

جدول (2/4/2)

بالالف جنيه

الشركات	صافي التعويضات		مخصص التعويضات		مخصص التعويضات تحت التسوية اول العدة		مخصص التعويضات تحت التسوية اخر العدة		التعويضات التحصيلية		مخصص التقلبات العكسية		مخصص التقلبات العكسية اول العدة		العوامل وتكاليف الانتاج		المصرفيات العمومية والادارية		المصرفيات الاخرى		اجمالي المصرفيات		فائض / عجز النشاط التاميني		
	2022/2021	2021/2020	2022/2021	2021/2020	2022/2021	2021/2020	2022/2021	2021/2020	2022/2021	2021/2020	2022/2021	2021/2020	2022/2021	2021/2020	2022/2021	2021/2020	2022/2021	2021/2020	2022/2021	2021/2020	2022/2021	2021/2020	2022/2021	2021/2020	
مصر للتأمين	68,181	63,997	155,067	172,129	179,335	162,516	60,732	179,335	60,732	56,791	228,833	228,833	228,833	228,833	58,907	51,901	40,711	44,347	32	(18,062)	153,375	141,984	95,378	201,028	
اجمالي القطاع العام	68,181	63,997	155,067	172,129	179,335	162,516	60,732	179,335	60,732	56,791	228,833	228,833	228,833	58,907	51,901	40,711	44,347	32	(18,062)	153,375	141,984	95,378	201,028		
فئة السويس للتأمين	712	196	3,488	5,443	2,438	3,950	1,762	3,950	1,762	1,690	2,319	2,319	2,319	2,319	5,464	8,719	7,988	10,572	8	(4,079)	15,222	21,012	(6,883)	201,028	
المهندس للتأمين	1,184	1,355	1,090	1,398	1,112	1,168	1,162	1,168	1,162	1,585	6,165	6,165	6,165	6,165	3,878	5,539	3,125	3,428	10	9	8,175	10,561	6,704	6,610	
البنكا للتأمين	1,372	537	2,176	1,111	2,176	913	2,176	913	2,176	(527)	2,268	2,268	2,268	2,268	7,281	3,531	1,907	4,349	(65)	78	8,007	11,181	3,686	8,346	
AIG للتأمين	1,727	2,045	2,118	402	733	8,581	(6,121)	733	8,581	(3,017)	4,662	402	1,754	1,754	1,731	1,754	1,267	114	(34)	(3)	(6,066)	(5,094)	14,074	7,111	
جي اي للتأمين	2,837	2,045	2,118	1,024	1,936	2,118	3,019	2,118	3,019	951	3,285	3,285	3,285	3,285	8,736	16,256	5,000	6,555	328	1,396	17,082	25,158	5,711	10,839	
الجمعية المصرية للتأمين التعاوني	0	0	4	4	4	4	4	4	4	(0)	76	76	76	76	238	2	227	199	(0)	66	465	267	(298)	(221)	
تنجب للتأمين	(0)	0	34	4	16	35	19	35	16	(31)	151	151	151	151	329	106	288	376	11	2	645	453	337	461	
رويال للتأمين	306	95	59	1,190	59	553	(189)	59	553	1,226	528	528	528	528	8,709	10,398	4,695	2,972	684	(815)	13,900	13,781	(1,328)	44	
البايزر للتأمين - مصر	3,277	2,695	20,467	24,958	16,878	21,886	6,866	21,886	16,878	5,767	11,276	11,276	11,740	11,276	7,763	13,192	5,238	7,468	0	1,195	19,867	28,086	9,465	9,696	
بيت التامين المصري السعودي	2	16	511	481	511	511	70	511	443	(14)	511	511	511	511	3,154	5,063	1,740	2,063	129	166	5,161	7,277	3,163	2,727	
بوبا اجيببت	0	0	0	0	0	0	0	0	0	0	0	0	0	0	0	0	0	0	0	0	0	0	0	0	0
المصرية للتأمين التكافلي ممتلكات	113	(25)	668	507	820	668	(38)	668	820	(186)	668	668	668	668	4,195	2,960	835	510	84	126	5,259	3,409	2,562	1,776	
وثاق للتأمين التكافلي	53	12	606	291	146	606	514	606	146	(303)	168	291	266	168	1,987	1,608	713	1,040	(17)	154	2,916	2,902	477	1,025	
أرويب لتأمينات الممتلكات	0	0	20	76	0	20	20	0	76	56	66	66	66	66	94	113	350	102	4	(5)	467	266	(248)	60	
اسكان للتأمين	57	93	104	227	31	104	130	104	31	217	698	698	698	698	782	454	195	137	2	(0)	1,110	808	35	(230)	
طوكيو مارين جينرال - تكافل	332	740	3,247	2,377	2,673	3,247	906	3,247	2,673	(130)	44	162	44	44	4,283	4,684	0	0	0	3,055	5,533	10,205	69	118	
أورينت للتأمين التكافلي - ممتلكات	1,083	349	677	959	1,845	677	(86)	677	1,845	631	2,067	2,067	2,067	2,067	7,639	9,680	0	0	0	7,845	15,397	20,049	6,607	3,230	
أكسا للتأمين	1,994	4,014	4,778	3,784	3,229	4,778	3,542	4,778	3,229	3,019	83	83	83	83	6,823	3,973	2,505	2,536	1,135	2,778	14,006	12,306	(393)	(2,857)	
مصر للتأمين التكافلي	67	34	145	538	246	145	(34)	145	538	428	59	59	59	59	1,058	1,618	794	865	52	68	1,896	2,979	1,292	618	
ثروة للتأمين	1	21	41	91	0	41	71	42	91	42	22	1	1	1	370	979	355	476	(27)	(7)	741	1,541	319	824	
وظيفة للتأمين	0	0	11	23	0	11	11	11	0	11	0	0	0	0	107	321	474	781	9	15	601	1,128	(352)	(617)	
مدى للتأمين	0	0	8	94	0	8	84	10	94	84	0	0	0	167	1,138	328	1,045	36	41	36	544	2,344	(307)	42	
اجمالي القطاع الخاص	15,118	9,493	40,983	44,981	41,865	42,944	14,237	42,944	41,865	11,529	34,817	31,601	32,285	34,817	70,657	93,627	38,024	45,587	13,254	20,560	133,639	170,618	47,495	42,718	
اجمالي السوق	83,299	73,489	196,050	217,109	204,381	222,279	74,968	222,279	204,381	68,319	261,118	260,434	261,118	261,118	122,558	152,534	78,735	89,935	13,286	2,498	287,014	312,602	142,873	243,746	

المصرفيات (داخلي)

جدول (3/4/2)

بالالف جنيه

الشركات	صافي التعويضات		مخصص التعويضات تحت التسمية آخر المدة		مخصص التعويضات تحت التسمية أول المدة		التعويضات التحميلية		مخصص التقلبات العكسية آخر المدة		مخصص التقلبات العكسية أول المدة		العمولات وتكاليف الإنتاج		المصرفيات العمومية والإدارية		المصرفيات الأخرى		اجمالي المصرفيات		فائض / عجز النشاط التأميني	
	2022/2021	2021/2020	2022/2021	2021/2020	2022/2021	2021/2020	2022/2021	2021/2020	2022/2021	2021/2020	2022/2021	2021/2020	2022/2021	2021/2020	2022/2021	2021/2020	2022/2021	2021/2020	2022/2021	2021/2020	2022/2021	2021/2020
مصر للتأمين	12,102	16,219	16,254	15,355	22,220	16,934	6,137	14,639	60,413	60,413	60,413	60,413	11,936	13,458	8,780	8,347	8	874	26,860	37,318	49,415	44,385
اجمالي القطاع العام	12,102	16,219	16,254	15,355	22,220	16,934	6,137	14,639	60,413	60,413	60,413	60,413	11,936	13,458	8,780	8,347	8	874	26,860	37,318	49,415	44,385
قناة السويس للتأمين	97	133	671	869	246	671	522	331	997	997	997	997	997	2,853	4,389	4,716	3	12	7,767	9,208	(342)	36
المهندس للتأمين	591	561	970	2,887	633	970	928	2,478	1,021	1,021	1,021	1,021	1,635	2,380	1,277	1,354	1	2	3,841	6,213	1,495	346
الدلتا للتأمين	541	193	477	1,150	627	477	391	866	1,444	1,444	1,444	1,444	1,410	1,741	586	361	(14)	34	2,373	3,003	2,755	2,600
AIG للتأمين	93	2	17	0	35	17	75	(15)	2	(0)	2	(0)	219	(0)	41	0	(0)	(0)	302	(17)	1,671	150
جي اي جي للتأمين	1,138	1,880	2,022	1,240	1,894	2,022	1,266	1,098	2,726	2,726	2,726	2,726	5,988	8,050	2,995	3,016	1	531	10,250	12,696	9,023	8,044
الجمعية المصرية للتأمين التعاوني	0	0	1,551	2	1,279	1,842	273	(1,840)	5	446	5	5	5	6	197	196	0	100	475	(1,098)	(212)	1,261
تذيب للتأمين	0	0	33	0	9	33	23	(33)	15	15	15	15	123	126	248	289	(21)	36	373	419	72	176
رويال للتأمين	29	5	56	163	82	56	3	112	133	160	133	133	1,538	2,273	828	376	54	(48)	2,422	2,740	(236)	28
البايزر للتأمين - مصر	1,753	2,497	11,655	11,110	9,871	12,367	3,537	1,241	6,141	8,157	6,141	6,141	6,244	8,362	4,680	5,538	0	578	14,461	17,735	8,639	8,689
بيت التامين المصرى السعودى	9	0	20	13	33	20	(4)	(7)	629	629	629	629	355	280	203	151	(32)	28	522	452	461	412
بويما الجيب	0	0	0	0	0	0	0	0	0	0	0	0	0	0	0	0	0	0	0	0	0	0
المصرية للتأمين التكافلي ممتلكات	239	104	532	380	507	380	112	257	367	395	367	367	4,803	935	688	232	68	(256)	5,953	1,195	308	1,461
وثاق للتأمين التكافلي	17	27	418	580	496	418	(61)	189	178	178	178	178	620	513	262	311	7	(5)	963	1,008	711	809
أروب لتأمينات الممتلكات	10	4	103	584	247	103	(471)	147	244	244	244	244	127	154	357	123	0	(0)	13	424	605	5
اسكان للتأمين	25	131	323	825	597	323	(248)	632	29	29	29	29	128	367	78	139	0	0	(37)	1,138	186	(1,088)
طوكيو مارين جينرال - تكافل	145	167	487	814	363	487	270	494	338	338	338	338	1,045	1,245	0	0	548	381	2,041	2,120	177	60
أورينت للتأمين التكافلي - ممتلكات	1,740	2,140	2,135	624	2,077	2,135	1,798	629	2,135	2,135	2,135	2,135	5,782	8,103	0	0	6,639	4,344	11,982	15,371	2,528	3,735
أكسا للتأمين	672	1,411	1,210	1,108	424	1,210	1,457	1,309	166	166	166	166	1,142	1,417	984	1,037	0	1,233	3,583	4,997	(585)	(1,296)
مصر للتأمين التكافلي	17	23	276	364	31	276	262	111	62	3	3	3	1,152	1,038	709	615	15	53	2,137	1,876	(368)	61
ثروة للتأمين	61	(1)	74	73	49	74	86	(1)	28	0	0	0	1,722	1,844	523	591	(2)	(1)	2,329	2,461	210	28
وطنية للتأمين	0	13	7	82	0	7	7	87	0	0	0	0	106	97	134	576	0	0	249	760	(35)	(570)
مدى للتأمين	0	0	2	5	0	2	2	3	5	0	0	0	20	97	38	86	4	(4)	64	187	(5)	65
اجمالي القطاع الخاص	7,176	9,291	22,888	22,688	19,837	23,890	10,227	8,088	16,574	16,574	16,574	16,574	15,950	16,574	15,950	19,175	16,574	8,088	10,227	23,890	19,837	25,011
اجمالي السوق	19,278	25,510	39,142	38,043	42,056	40,825	16,364	22,728	76,986	76,986	76,986	76,986	48,953	56,636	27,997	28,053	4,986	10,187	98,923	120,204	76,476	69,396



المصرفيات (مفرد)

جدول (4/4/2)

بالالف جنيه

الشركات	صافي التعويضات		مخصص التعويضات		مخصص التعويضات		التعويضات التحميلية		مخصص التقلبات العكسية		مخصص التقلبات العكسية		العقوبات وتكاليف الانتاج		المصرفيات العمومية والادارية		المصرفيات الاخرى		اجمالي المصرفيات		فائض / عجز النشاط التاميني		
	2022/2021	2021/2020	2022/2021	2021/2020	2022/2021	2021/2020	2022/2021	2021/2020	2022/2021	2021/2020	2022/2021	2021/2020	2022/2021	2021/2020	2022/2021	2021/2020	2022/2021	2021/2020	2022/2021	2021/2020	2022/2021	2021/2020	
مصر للتأمين	62,858	77,577	146,009	152,582	167,401	147,316	61,551	62,757	150,672	152,582	150,672	150,672	150,672	28,240	26,774	26,317	25,871	7,169	326	123,277	117,638	70,013	154,277
اجمالي القطاع العام	62,858	77,577	146,009	152,582	167,401	147,316	61,551	62,757	150,672	152,582	150,672	150,672	150,672	28,240	26,774	26,317	25,871	7,169	326	123,277	117,638	70,013	154,277
قناة السويس للتأمين	1,628	1,377	6,895	8,007	5,456	6,902	3,067	2,482	4,722	5,859	4,722	4,722	4,722	9,007	15,281	14,322	23,073	300	2,634	27,527	44,606	3,815	1,137
المهندس للتأمين	387	4	376	1,759	724	377	39	1,386	1,464	1,464	1,464	1,464	1,464	1,200	1,224	2,895	2,874	111	3	4,246	5,487	1,017	1,137
الدلتا للتأمين	279	110	422	203	193	422	508	(109)	326	326	326	326	326	436	813	161	145	24	22	1,128	871	1,946	1,716
AIG للتأمين	0	2	2	5	2	2	0	5	2	2	2	2	2	6	0	0	0	0	0	6	5	(5)	(3)
جي اي جي للتأمين	58	181	1,257	323	844	1,257	471	(753)	353	353	353	353	353	572	587	510	529	(308)	(899)	1,245	(536)	794	2,225
الجمعية المصرية للتأمين التعاوني	0	0	0	0	0	0	0	0	0	0	0	0	0	0	0	0	0	0	0	0	0	0	0
تشب للتأمين	0	0	0	0	0	0	0	0	0	0	0	0	0	0	0	0	0	0	0	0	0	0	0
رويال للتأمين	0	2	0	272	0	0	0	0	676	775	676	676	676	575	577	577	589	57	53	1,209	1,592	1,705	519
البايزر للتأمين - مصر	0	0	3,756	4,493	3,756	4,493	0	0	1,743	1,743	1,743	1,743	1,743	0	0	0	0	0	0	0	0	638	801
بيت التأمين المصري السعودي	0	0	7	4	11	7	(4)	(3)	164	164	164	164	164	19	3	4	0	(0)	(1)	18	(0)	17	(10)
بوبا اجيبت	0	0	0	0	0	0	0	0	0	0	0	0	0	0	0	0	0	0	0	0	0	0	0
المصرية للتأمين التكافلي ممتلكات	9	343	470	218	541	470	(62)	92	541	541	541	541	541	2,726	2,843	494	814	53	(215)	3,212	3,535	693	2,371
وثاق للتأمين التكافلي	0	0	0	0	0	0	0	0	14	14	14	14	14	16	1	16	0	0	0	33	1	14	10
أروپ لتأمينات الممتلكات	0	0	0	0	0	0	0	0	0	0	0	0	0	0	0	0	0	0	0	0	0	0	0
اسكان للتأمين	2,733	15	158	85	3,372	158	(481)	(57)	377	377	377	377	377	150	33	105	98	(1)	0	(227)	74	(455)	387
طوكيو مارين جينرال - تكافل	0	0	0	0	0	0	0	0	0	0	0	0	0	209	2,657	0	0	1,074	104	3,731	313	(1,203)	14
أورينت للتأمين التكافلي - ممتلكات	422	1,026	1,071	51	750	1,071	743	6	12	12	12	12	12	605	792	0	0	989	1,698	2,337	2,496	(573)	(467)
أكسا للتأمين	0	0	60	60	0	0	0	60	0	0	0	0	0	132	0	0	11	0	74	0	277	0	59
مصر للتأمين التكافلي	622	5	30	24	1,153	30	(500)	(1)	24	0	24	0	0	392	571	569	611	11	119	471	1,324	541	168
ثروة للتأمين	0	0	8	0	0	8	8	(8)	0	0	0	0	0	29	28	23	21	0	0	60	41	(13)	21
وظيفة للتأمين	0	0	0	3	0	0	0	3	0	2	0	0	0	2	13	2	6	0	0	5	25	(9)	2
مدى للتأمين	0	0	7	63	0	7	7	56	0	0	0	0	0	16	24	40	36	0	0	63	116	(11)	1
اجمالي القطاع الخاص	6,137	3,065	14,459	15,572	16,801	15,204	3,795	3,433	10,393	11,655	10,393	10,393	10,393	18,408	23,131	19,718	28,808	2,310	3,592	45,062	60,227	8,909	10,089
اجمالي السوق	68,995	80,642	160,468	168,154	164,117	182,605	65,346	66,190	161,065	164,238	161,065	161,065	161,065	46,649	49,905	46,034	54,679	9,479	3,918	168,340	177,865	78,921	164,366

المصرفيات (طيران)

جدول (5/4/2)

بالالف جنيه

الشركات	صافي التعويضات		مخصص التعويضات		مخصص التعويضات تحت التسوية اول العدة		مخصص التعويضات تحت التسوية اخر العدة		التعويضات التحميلية		مخصص التقلبات العكسية		مخصص التقلبات العكسية اول العدة		العوامل وتكاليف الانتاج		المصرفيات العمومية والادارية		المصرفيات الاخرى		اجمالي المصرفيات		فائض / عجز النشاط التاميني		
	2022/2021	2021/2020	2022/2021	2021/2020	2022/2021	2021/2020	2022/2021	2021/2020	2022/2021	2021/2020	2022/2021	2021/2020	2022/2021	2021/2020	2022/2021	2021/2020	2022/2021	2021/2020	2022/2021	2021/2020	2022/2021	2021/2020	2022/2021	2021/2020	2022/2021
مصر للتأمين	82,139	56,608	330,403	358,894	341,279	380,656	71,262	34,846	283,240	283,240	283,240	283,240	62,095	52,562	39,224	33,819	7,123	(27,074)	179,704	94,153	24,803	235,278	2022/2021	2021/2020	
اجمالي القطاع العام	82,139	56,608	330,403	358,894	341,279	380,656	71,262	34,846	283,240	283,240	283,240	283,240	62,095	52,562	39,224	33,819	7,123	(27,074)	179,704	94,153	24,803	235,278	2022/2021	2021/2020	
قناة السويس للتأمين	0	0	0	0	0	0	0	0	0	0	0	0	0	0	0	0	0	0	0	0	0	0	0	0	0
المهندس للتأمين	0	0	0	0	0	0	0	0	0	0	0	0	0	0	0	0	0	0	0	0	0	0	0	0	0
الدلتا للتأمين	0	0	0	0	0	0	0	0	0	0	0	0	0	0	0	0	0	0	0	0	0	0	0	0	0
AIG للتأمين	0	0	0	0	0	0	0	0	0	0	0	0	0	0	0	0	0	0	0	0	0	0	0	0	0
جي اي جي للتأمين	0	8	235	204	332	235	(97)	(24)	69	69	69	69	492	358	673	401	476	(136)	1,545	600	(402)	(184)	2022/2021	2021/2020	
الجمعية المصرية للتأمين التعاوني	0	0	0	0	0	0	0	0	0	0	0	0	0	0	0	0	0	0	0	0	0	0	0	0	0
تشب للتأمين	0	0	0	0	0	0	0	0	0	0	0	0	0	0	0	0	0	0	0	0	0	0	0	0	0
رويال للتأمين	0	0	0	0	0	0	0	0	0	0	0	0	0	0	0	0	0	0	0	0	0	0	0	0	0
البايزر للتأمين - مصر	0	0	0	0	0	0	0	0	0	0	0	0	0	0	0	0	0	0	0	0	0	0	0	0	0
بيت التأمين المصري السعودي	0	0	0	0	0	0	0	0	0	0	0	0	0	0	0	0	0	0	0	0	0	0	0	0	0
بويما ايجيبت	0	0	0	0	0	0	0	0	0	0	0	0	0	0	0	0	0	0	0	0	0	0	0	0	0
المصرية للتأمين التكافلي ممتلكات	0	0	0	0	0	0	0	0	0	0	0	0	0	0	0	0	0	0	0	0	0	0	0	0	0
وثاق للتأمين التكافلي	0	0	0	0	0	0	0	0	0	0	0	0	0	0	0	0	0	0	0	0	0	0	0	0	0
أروب لتأمينات الممتلكات	0	0	0	0	0	0	0	0	0	0	0	0	0	0	0	0	0	0	0	0	0	0	0	0	0
اسكان للتأمين	131	0	10	33	12	10	128	24	12	12	12	12	19	0	42	0	14	0	203	24	179	96	2022/2021	2021/2020	
طوكيو مارين جنرال - تكافل	0	0	0	0	0	0	0	0	0	0	0	0	0	0	0	0	0	0	0	0	0	0	0	0	0
أورينت للتأمين التكافلي - ممتلكات	0	0	0	0	0	0	0	0	0	0	0	0	0	0	0	0	0	0	0	0	0	0	0	0	0
أكسا للتأمين	0	0	0	0	0	0	0	0	0	0	0	0	0	0	0	0	0	0	0	0	0	0	0	0	0
مصر للتأمين التكافلي	0	0	0	0	0	0	0	0	0	0	0	0	0	0	0	0	0	0	0	0	0	0	0	0	0
ثروة للتأمين	0	0	0	0	0	0	0	0	0	0	0	0	0	0	0	0	0	0	0	0	0	0	0	0	0
وطنية للتأمين	0	0	0	0	0	0	0	0	0	0	0	0	0	0	0	0	0	0	0	0	0	0	0	0	0
مدى للتأمين	0	0	0	0	0	0	0	0	0	0	0	0	0	0	0	0	0	0	0	0	0	0	0	0	0
اجمالي القطاع الخاص	131	8	245	237	344	245	32	0	95	95	95	95	511	358	715	401	490	(135)	1,748	624	(220)	(81)	2022/2021	2021/2020	
اجمالي السوق	82,270	56,616	330,648	359,131	341,623	380,901	71,294	34,846	283,335	283,335	283,335	283,335	62,606	52,920	39,939	34,220	7,613	(27,210)	181,452	94,777	24,583	235,198	2022/2021	2021/2020	

المصرفيات (كمبلي)

جدول (6/4/2)

بالآلاف جنيه

الشركات	صافي التعويضات		مخصص التعويضات تحت التسوية اخر المدة		مخصص التعويضات تحت التسوية اول المدة		التعويضات التحصيلية		مخصص التقلبات العكسية اخر المدة		مخصص التقلبات العكسية اول المدة		العوامل وتكاليف الانتاج		المصرفيات العمومية والادارية		المصرفيات الاخرى		اجمالي المصرفيات		فائض / عجز النشاط التاميني		
	2022/2021	2021/2020	2022/2021	2021/2020	2022/2021	2021/2020	2022/2021	2021/2020	2022/2021	2021/2020	2022/2021	2021/2020	2022/2021	2021/2020	2022/2021	2021/2020	2022/2021	2021/2020	2022/2021	2021/2020	2022/2021	2021/2020	
مصر للتأمين	698,629	678,795	412,487	326,851	341,706	359,685	645,961	769,410	122,519	122,519	122,519	122,309	122,519	393,465	427,712	162,103	207,009	69	18,524	1,201,808	1,422,655	19,289	3,622
اجمالي القطاع العام	698,629	678,795	412,487	326,851	341,706	359,685	645,961	769,410	122,519	122,519	122,519	122,309	122,519	393,465	427,712	162,103	207,009	69	18,524	1,201,808	1,422,655	19,289	3,622
قناة السويس للتأمين	104,579	115,475	68,107	61,333	61,339	57,864	118,944	111,347	17,449	17,449	17,581	17,340	17,449	67,715	67,058	50,420	56,788	138	409	236,670	236,390	36,074	41,662
المهندس للتأمين	51,754	40,156	34,144	21,720	20,722	21,720	41,155	64,177	21,720	21,720	21,720	13,851	21,720	44,599	65,408	15,722	17,349	29	33	109,373	146,967	28,126	23,213
الدلتا للتأمين	199,852	167,819	38,545	50,219	49,762	50,219	168,277	188,178	11,391	11,391	11,391	11,391	11,391	110,345	102,569	26,659	26,662	(594)	816	304,687	318,226	44,465	34,901
AIG للتأمين	1,445	4,032	3,356	5,009	6,100	5,009	2,941	2,941	3,240	3,240	3,356	3,240	3,240	255	7	2,295	2,190	(13)	1	5,479	2,108	(59)	1,510
جي اي جي للتأمين	211,793	186,226	64,759	56,092	54,577	56,092	187,740	220,461	11,144	11,144	13,580	11,144	11,144	71,929	85,112	34,801	38,370	(198)	3,650	294,272	350,029	50,199	42,698
الجمعية المصرية للتأمين التعاوني	84	97	3,735	3,686	3,686	3,839	3,686	(56)	133	0	0	0	0	0	0	0	0	0	0	(56)	133	759	447
تتبب للتأمين	0	0	0	0	0	0	0	0	0	0	0	0	0	0	0	0	0	0	0	0	0	0	0
رويال للتأمين	183,044	112,973	52,683	77,651	52,683	34,082	52,683	131,574	208,012	18,596	18,596	17,764	18,596	92,914	110,568	47,791	40,327	1,257	4,205	274,367	363,112	832	2,052
البايز للتأمين - مصر	244,893	193,187	84,766	79,969	63,122	80,196	84,766	210,033	249,463	29,885	29,885	29,885	29,885	132,292	147,428	60,640	58,511	0	978	402,965	456,380	66,903	49,238
بيت التأمين المصري السعودي	153,136	98,503	47,563	47,576	47,563	29,851	47,563	116,228	153,123	17,947	17,947	17,947	17,947	93,967	81,817	17,023	13,701	142	432	227,361	249,073	9,550	6,271
بوبا ايجيبت	0	0	0	0	0	0	0	0	0	0	0	0	0	0	0	0	0	0	0	0	0	0	0
المصرية للتأمين التكافلي ممتلكات	69,734	101,565	51,861	60,685	61,462	51,861	60,685	100,788	60,911	6,789	26,405	6,789	6,789	30,867	35,245	5,851	7,856	8,828	(11,142)	148,554	112,485	10,595	22,913
وثاق للتأمين التكافلي	214,609	166,848	67,245	77,096	63,043	77,096	180,901	204,757	14,073	14,073	14,073	14,073	14,073	92,035	93,042	17,389	20,022	(362)	(126)	289,963	317,694	30,619	32,949
أروب لتأمينات الممتلكات	24,713	17,210	8,855	7,248	8,855	7,248	19,430	26,320	5,028	5,028	5,028	5,028	5,028	8,443	12,230	5,743	5,332	133	(55)	33,749	43,826	(3,164)	107
اسكان للتأمين	9,081	14,782	6,579	5,605	6,579	5,605	12,804	8,107	4,780	3,276	4,780	3,276	3,276	11,323	7,637	3,962	4,809	173	(1,342)	29,395	20,714	1,133	1,503
طوكيو مارين جنرال - تكافل	27,114	30,118	14,063	15,663	14,063	11,302	14,063	34,479	25,514	2,594	2,594	2,594	2,594	11,788	13,024	0	0	2,604	5,048	48,871	43,746	(5,663)	159
أوربنت للتأمين التكافلي - ممتلكات	142,180	102,261	55,187	80,684	55,187	39,706	80,684	117,742	167,677	9,339	9,339	9,339	9,339	63,669	85,821	0	0	0	60,197	244,508	330,819	2,843	(7,054)
أكسا للتأمين	122,862	75,833	84,432	60,211	39,456	60,211	96,588	147,083	3,773	3,773	3,773	3,773	3,773	65,785	75,035	4,105	5,375	1,084	13,539	171,335	241,032	10,200	906
مصر للتأمين التكافلي	21,958	14,691	6,394	19,208	6,394	7,068	19,208	14,017	34,773	0	0	0	0	32,597	25,577	20,324	11,701	1,312	76	68,250	72,126	(3,053)	3,169
ثروة للتأمين	152,065	89,506	33,828	27,299	15,346	27,299	101,459	158,595	483	483	483	483	483	62,035	80,751	27,502	32,499	(52)	181	190,943	272,025	(3,738)	7,300
وظيفة للتأمين	9,688	1,018	847	5,986	847	0	5,986	1,864	14,827	0	0	0	0	3,153	10,301	3,085	3,860	61	89	8,163	29,077	(4,270)	(4,851)
مدى للتأمين	19,141	721	2,344	7,559	2,344	0	7,559	3,065	24,356	0	0	0	0	4,067	12,831	3,314	6,234	199	(92)	10,645	43,329	(3,986)	(4,048)
اجمالي القطاع الخاص	1,963,725	1,533,020	697,839	801,953	698,072	570,887	1,659,972	2,067,606	176,728	200,689	176,728	176,728	176,728	1,539,830	1,112,118	346,627	351,586	94,021	74,938	3,099,493	3,649,293	268,365	255,044
اجمالي السوق	2,662,354	2,211,815	1,024,690	1,214,441	930,572	1,039,778	2,305,933	2,837,017	200,689	323,209	200,689	200,689	200,689	1,999,295	1,392,585	508,729	558,595	75,007	112,544	4,301,301	5,071,948	287,653	258,666

المصرفيات (إجاري)

جدول (7/4/2)

بالآلاف جنيه

الشركات	صافي التعويضات		مخصص التعويضات		مخصص التعويضات تحت التسمية اول المدة		مخصص التعويضات تحت التسمية اخر المدة		التعويضات التحميلية		مخصص التقلبات العكسية		مخصص التقلبات العكسية اول المدة		العمولات وتكاليف الإنتاج		المصرفيات العمومية والإدارية		المصرفيات الأخرى		اجمالي المصرفيات		فائض / عجز النشاط التأميني			
	2022/2021	2021/2020	2022/2021	2021/2020	2022/2021	2021/2020	2022/2021	2021/2020	2022/2021	2021/2020	2022/2021	2021/2020	2022/2021	2021/2020	2022/2021	2021/2020	2022/2021	2021/2020	2022/2021	2021/2020	2022/2021	2021/2020	2022/2021	2021/2020		
مصر للتأمين	160,514	141,898	1,677,974	1,663,509	1,729,288	1,698,743	109,201	106,664	707,045	707,045	707,045	707,045	665,740	707,045	707,045	665,740	707,045	707,045	665,740	707,045	707,045	665,740	707,045	707,045	665,740	707,045
اجمالي القطاع العام	160,514	141,898	1,677,974	1,663,509	1,729,288	1,698,743	109,201	106,664	707,045	707,045	707,045	707,045	665,740	707,045	707,045	665,740	707,045	707,045	665,740	707,045	707,045	665,740	707,045	707,045	665,740	707,045
قناة السويس للتأمين	21,420	18,218	28,140	23,894	24,006	28,140	25,554	13,972	6,061	10,408	6,061	10,408	7,576	10,408	10,408	7,576	10,408	10,408	7,576	10,408	10,408	7,576	10,408	10,408	7,576	10,408
المهندس للتأمين	11,734	8,088	12,472	11,306	17,379	12,472	6,827	6,923	6,827	12,472	12,472	12,472	10,049	12,472	12,472	10,049	12,472	12,472	10,049	12,472	12,472	10,049	12,472	12,472	10,049	12,472
الدلتا للتأمين	7,569	5,341	4,234	4,449	7,082	4,234	4,721	5,555	4,721	7,082	7,082	7,082	7,082	7,082	7,082	7,082	7,082	7,082	7,082	7,082	7,082	7,082	7,082	7,082	7,082	7,082
AIG للتأمين	50	37	361	337	398	361	13	12	13	63	63	63	79	63	63	79	63	63	63	63	63	63	63	63	63	63
جي اي للتأمين	13,801	11,985	11,060	13,897	13,639	11,060	11,222	14,822	11,222	14,822	14,822	14,822	14,466	14,822	14,822	14,466	14,822	14,822	14,466	14,822	14,822	14,466	14,822	14,822	14,466	14,822
الجمعية المصرية للتأمين التعاوني	0	0	0	0	0	0	0	0	0	0	0	0	0	0	0	0	0	0	0	0	0	0	0	0	0	0
تشب للتأمين	0	0	0	0	0	0	0	0	0	0	0	0	0	0	0	0	0	0	0	0	0	0	0	0	0	0
ريوال للتأمين	40,787	38,331	137,839	128,188	122,123	137,839	28,681	56,503	137,839	137,839	137,839	137,839	134,141	137,839	137,839	134,141	137,839	137,839	134,141	137,839	137,839	134,141	137,839	137,839	134,141	137,839
البايز للتأمين - مصر	11,376	7,113	18,000	21,654	17,461	18,173	11,915	10,594	11,915	18,173	18,173	18,173	8,305	18,173	18,173	8,305	18,173	18,173	8,305	18,173	18,173	8,305	18,173	18,173	8,305	18,173
بيت للتأمين المصري السعودي	16,833	23,058	25,876	26,804	26,114	25,876	16,595	23,986	16,595	25,876	25,876	25,876	42,649	25,876	25,876	42,649	25,876	25,876	42,649	25,876	25,876	42,649	25,876	25,876	42,649	25,876
بويا ايجيبت	0	0	0	0	0	0	0	0	0	0	0	0	0	0	0	0	0	0	0	0	0	0	0	0	0	0
المصرية للتأمين التكافلي ممتلكات	19,379	25,844	30,647	33,050	28,875	30,647	21,151	28,247	21,151	30,647	30,647	30,647	30,699	30,647	30,647	30,699	30,647	30,647	30,699	30,647	30,647	30,699	30,647	30,647	30,699	30,647
وثاق للتأمين التكافلي	24,393	21,832	47,972	42,426	47,749	47,972	16,286	24,616	47,972	47,972	47,972	47,972	47,972	47,972	47,972	47,972	47,972	47,972	47,972	47,972	47,972	47,972	47,972	47,972	47,972	47,972
أروب لتأمينات الممتلكات	15,546	13,098	14,523	12,689	19,788	14,523	11,264	10,281	14,523	14,523	14,523	14,523	14,523	14,523	14,523	14,523	14,523	14,523	14,523	14,523	14,523	14,523	14,523	14,523	14,523	14,523
اسكان للتأمين	8,192	6,318	22,155	18,508	19,474	22,155	2,671	10,873	22,155	22,155	22,155	22,155	24,348	22,155	22,155	24,348	22,155	22,155	24,348	22,155	22,155	24,348	22,155	22,155	24,348	22,155
طوكيو مارين جنرال - تكافل	22,599	19,524	53,804	51,129	53,610	53,804	20,118	22,200	53,804	53,804	53,804	53,804	23,296	53,804	53,804	23,296	53,804	53,804	23,296	53,804	53,804	23,296	53,804	53,804	23,296	53,804
أورينت للتأمين التكافلي - ممتلكات	15,429	17,002	54,888	50,769	56,961	54,888	13,357	12,883	54,888	54,888	54,888	54,888	39,587	54,888	54,888	39,587	54,888	54,888	39,587	54,888	54,888	39,587	54,888	54,888	39,587	54,888
أكسا للتأمين	371	1,766	1,740	1,735	54	1,740	2,057	1,761	1,740	1,740	1,740	1,740	1,761	1,740	1,740	1,761	1,740	1,740	1,761	1,740	1,740	1,761	1,740	1,740	1,761	1,740
مصر للتأمين التكافلي	902	1,104	1,096	1,414	656	1,096	1,342	1,422	1,096	1,096	1,096	1,096	678	1,096	1,096	678	1,096	1,096	678	1,096	1,096	678	1,096	1,096	678	1,096
ثروة للتأمين	996	2,037	1,735	775	366	1,735	2,996	1,405	775	775	775	775	366	775	775	366	775	775	366	775	775	366	775	775	366	775
وطنية للتأمين	218	880	76	926	0	76	294	1,730	76	76	76	76	779	76	76	779	76	76	779	76	76	779	76	76	779	76
مدى للتأمين	135	971	74	926	74	926	209	1,823	74	74	74	74	742	74	74	742	74	74	742	74	74	742	74	74	742	74
اجمالي القطاع الخاص	231,730	222,546	463,056	448,510	455,735	463,056	239,051	207,828	463,056	463,056	463,056	463,056	420,739	463,056	463,056	420,739	463,056	463,056	420,739	463,056	463,056	420,739	463,056	463,056	420,739	463,056
اجمالي السوق	392,244	364,444	2,141,030	2,112,019	2,185,022	2,141,030	348,252	314,492	2,141,030	2,141,030	2,141,030	2,141,030	1,127,783	2,141,030	2,141,030	1,127,783	2,141,030	2,141,030	1,127,783	2,141,030	2,141,030	1,127,783	2,141,030	2,141,030	1,127,783	2,141,030

المصرفيات (هندسي)

جدول (8/4/2)

بالالف جنيه

الشركات	صافي التعويضات		مخصص التعويضات		مخصص التعويضات تحت التسوية اول العدة		التعويضات التحصيلية		مخصص التقلبات العكسية		مخصص التقلبات العكسية		العقوبات وتكاليف الانتاج		المصرفيات العمومية والادارية		المصرفيات الاخرى		اجمالي المصرفيات		فائض / عجز النشاط التاميني	
	2022/2021	2021/2020	2022/2021	2021/2020	2022/2021	2021/2020	2022/2021	2021/2020	2022/2021	2021/2020	2022/2021	2021/2020	2022/2021	2021/2020	2022/2021	2021/2020	2022/2021	2021/2020	2022/2021	2021/2020	2022/2021	2021/2020
مصر للتأمين	194,498	152,253	319,415	306,260	86,947	69	58,040	70,415	126,325	130,730	313,463	271,746	337,843	313,463	23,724	63,330	615,497	584,241	487,506	562,358	151,715	85,213
اجمالي القطاع العام	194,498	152,253	319,415	306,260	86,947	69	58,040	70,415	126,325	130,730	313,463	271,746	337,843	313,463	23,724	63,330	615,497	584,241	487,506	562,358	151,715	85,213
قناة السويس للتأمين	22,141	9,890	122,967	89,906	410	9,572	48,381	44,097	41,803	16,129	12,239	6,779	15,889	12,239	28,723	14,647	23,065	24,122	19,395	22,919	32,393	15,850
المهندس للتأمين	8,214	6,089	18,318	19,948	9	328	5,259	5,527	11,244	11,833	2,914	2,914	4,793	2,914	(72)	2,260	6,601	5,754	4,793	6,597	1,736	1,418
الفتا للتأمين	24,802	31,843	38,900	24,687	(630)	680	5,928	8,138	17,640	16,175	7,628	7,628	7,628	7,628	15,961	(306)	2,128	7,627	4,076	2,128	14,013	5,193
AIG للتأمين	1,722	8,816	14,258	22,956	(332)	(3,196)	6,469	7,361	12,099	14,889	549	549	368	549	(3,798)	3,902	6,071	2,191	368	6,071	1,905	22
جي اي للتأمين	64,232	47,693	102,996	75,643	(5,985)	4,549	22,933	13,598	58,244	36,788	9,685	8,991	11,731	9,685	25,759	20,013	26,936	23,204	35,998	26,936	16,697	16,280
الجمعية المصرية للتأمين التعاوني	0	0	0	0	0	0	0	0	0	0	0	0	0	0	0	0	0	0	0	0	0	0
تشبب للتأمين	1,125	4,897	1,531	1,450	269	(260)	644	1,071	586	701	1,958	1,958	1,958	1,958	32	(62)	1,554	1,545	1,562	1,446	24	38
رويال للتأمين	1,006	(2,140)	15,998	15,166	765	297	5,738	7,524	8,543	6,813	574	574	1,581	574	(54)	532	4,432	4,573	3,811	4,432	567	673
البنار للتأمين - مصر	14,705	5,053	12,454	18,747	(391)	0	4,386	1,179	9,179	6,882	7,585	7,585	6,068	7,585	796	10,686	17,922	10,237	9,941	17,327	8,778	3,596
بيت التأمين المصري السعودي	1,777	2,479	6,515	4,521	678	167	1,315	818	4,469	3,554	886	886	886	886	53	(19)	831	886	528	831	356	36
بوبا ايجيبت	0	0	0	0	0	0	0	0	0	0	0	0	0	0	0	0	0	0	0	0	0	0
المصرية للتأمين التكافلي ممتلكات	3,699	274	9,167	6,026	(844)	213	1,811	806	6,685	4,207	623	623	623	623	1,516	799	1,689	1,102	2,443	1,689	763	212
وثاق للتأمين التكافلي	3,608	2,324	5,556	4,648	49	30	1,368	1,021	4,023	3,248	1,078	759	1,078	1,078	116	29	1,078	1,089	796	1,078	398	40
أروب لتأمينات الممتلكات	93	250	209	206	(3)	(7)	145	308	66	91	24	18	25	24	0	(192)	25	384	25	25	0	167
اسكان للتأمين	1,272	610	7,486	10,030	190	157	3,500	842	1,765	3,114	1,478	1,478	2,750	1,478	758	5,917	7,744	2,268	8,017	7,744	485	441
طوكيو مارين جنرال - تكافل	50	(349)	4,373	1,618	2,046	970	0	0	1,878	644	263	329	263	263	448	70	133	210	104	133	477	147
أورينت للتأمين التكافلي - ممتلكات	(11,801)	3,310	74,205	54,118	41,075	31,403	0	0	27,456	21,948	829	344	829	829	5,674	282	922	1,301	2,741	922	3,855	661
أكسا للتأمين	(614)	(672)	16,332	11,319	3,497	2,451	2,717	2,433	7,385	5,678	3,208	3,208	3,208	3,208	2,733	757	2,497	2,122	4,762	2,497	468	382
مصر للتأمين التكافلي	1,330	(171)	4,997	4,295	108	3	1,617	1,710	2,750	2,359	0	0	96	0	426	223	252	45	464	252	214	16
ثروة للتأمين	214	344	4,505	2,631	(6)	11	1,210	755	2,994	1,581	5	0	219	5	94	279	303	48	287	303	110	24
وظيفية للتأمين	(148)	(288)	1,136	548	2	0	321	325	751	222	0	0	0	0	62	0	0	0	62	0	0	0
مدى للتأمين	2,483	28	2,822	3,352	30	13	1,454	2,143	1,431	1,035	27	0	57	27	(122)	133	133	0	57	133	(46)	0
اجمالي القطاع الخاص	139,911	120,282	464,725	371,815	40,938	47,383	115,194	99,657	220,991	157,891	51,553	44,622	60,049	51,553	79,106	59,953	104,317	88,708	100,230	103,463	83,194	45,197
اجمالي السوق	334,410	272,534	784,141	678,075	127,885	47,453	173,234	170,072	347,316	288,620	365,016	316,369	397,892	365,016	102,830	123,283	719,814	672,949	587,735	665,821	234,909	130,411

المصرفيات (شركة)

جدول (9/4/2)

بالالف جنيه

شركات	صافي التعويضات		مخصص التعويضات		مخصص التعويضات		التعويضات التحميلية		مخصص التقلبات العكسية		مخصص التقلبات العكسية		العقوبات وتكاليف الانتاج		المصرفيات العمومية والإدارية		المصرفيات الأخرى		إجمالي المصرفيات		فائض / عجز النشاط التأميني		
	2022/2021	2021/2020	2022/2021	2021/2020	2022/2021	2021/2020	2022/2021	2021/2020	2022/2021	2021/2020	2022/2021	2021/2020	2022/2021	2021/2020	2022/2021	2021/2020	2022/2021	2021/2020	2022/2021	2021/2020	2022/2021	2021/2020	2022/2021
مصر للتأمين	273,582	273,582	999,672	956,208	1,260,216	1,109,025	13,038	120,941	673,352	801,801	475,703	673,352	152,250	193,447	79,616	75,703	19,222	19,358	461,775	537,899	363,362	671,758	363,362
إجمالي القطاع العام	273,582	273,582	999,672	956,208	1,260,216	1,109,025	13,038	120,941	673,352	801,801	475,703	673,352	152,250	193,447	79,616	75,703	19,222	19,358	461,775	537,899	363,362	671,758	363,362
قناة السويس للتأمين	0	0	0	0	0	0	0	0	0	0	0	0	0	0	0	0	0	0	0	0	0	0	0
المهندس للتأمين	0	0	0	0	0	0	0	0	0	0	0	0	0	0	0	0	0	0	0	0	0	0	0
الدلتا للتأمين	0	0	0	0	0	0	0	0	0	0	0	0	0	0	0	825	4	1,164	0	0	0	0	0
AIG للتأمين	0	0	0	0	0	0	0	0	0	0	0	0	0	0	0	0	0	0	0	0	0	0	0
جي اي جي للتأمين	0	0	0	0	0	0	0	0	0	0	0	0	0	0	0	94	2,361	4,445	7,617	2,832	3,090	2,832	
الجمعية المصرية للتأمين التعاوني	0	0	0	0	0	0	0	0	0	0	0	0	0	0	0	0	0	0	0	0	0	0	0
تشب للتأمين	0	0	0	0	0	0	0	0	0	0	0	0	0	0	0	0	0	0	0	0	0	0	0
رويال للتأمين	0	0	0	0	0	0	0	0	0	0	0	0	0	0	0	0	0	0	0	0	0	0	0
البايزر للتأمين - مصر	0	0	0	0	0	0	0	0	0	0	0	0	0	0	0	0	0	0	0	0	0	0	0
بيت التامين المصرى السعودى	0	0	0	0	0	0	0	0	0	0	0	0	0	0	0	0	0	0	0	0	0	0	0
بويما الجيب	0	0	0	0	0	0	0	0	0	0	0	0	0	0	0	0	0	0	0	0	0	0	0
المصرية للتأمين التكافلي ممتلكات	550	1,949	700	682	1,763	700	(513)	1,930	1,091	1,091	1,091	1,091	9,162	15,052	3,980	7,059	3,838	24,041	16,467	14,536	17,963	14,536	
وثاقى للتأمين التكافلي	0	0	0	0	0	0	0	0	0	0	0	0	0	0	0	0	0	0	0	0	0	0	0
أروب لتأمينات الممتلكات	0	0	0	0	0	0	0	0	0	0	0	0	0	0	0	0	0	0	0	0	0	0	0
اسكان للتأمين	0	0	0	0	0	0	0	0	0	0	0	0	0	0	0	0	0	0	0	0	0	0	0
طوكيو مارين جينرال - تكافل	0	0	0	0	0	0	0	0	0	0	0	0	0	0	0	0	0	0	0	0	0	0	0
أورينت للتأمين التكافلي - ممتلكات	0	0	0	0	0	0	0	0	0	0	0	0	0	0	0	0	0	0	0	0	0	0	0
أكسا للتأمين	0	0	0	0	0	0	0	0	0	0	0	0	0	0	0	0	0	0	0	0	0	0	0
مصر للتأمين التكافلي	0	0	0	0	0	0	0	0	0	0	0	0	0	0	0	0	0	0	0	0	0	0	0
ثروة للتأمين	0	0	0	0	0	0	0	0	0	0	0	0	0	0	0	0	0	0	0	0	0	0	0
وظيفة للتأمين	0	0	0	0	0	0	0	0	0	0	0	0	0	0	0	0	0	0	0	0	0	0	0
مدى للتأمين	0	0	0	0	0	0	0	0	0	0	0	0	0	0	0	0	0	0	0	0	0	0	0
إجمالي القطاع الخاص	550	1,949	700	682	1,763	700	(513)	1,930	1,091	1,091	1,091	9,162	15,052	3,980	7,059	3,838	24,041	16,467	14,536	17,963	14,536		
إجمالي السوق	273,582	273,582	999,672	956,208	1,260,216	1,109,025	13,038	120,941	673,352	803,662	477,353	673,352	165,427	211,697	86,561	85,997	22,707	26,617	489,444	571,653	349,400	689,953	349,400

المصرفيات (حوادث)

جدول (10/4/2)

بالالف جنيه

الشركات	صافي التعويضات		مخصص التعويضات تحت التسمية اول العدة		مخصص التعويضات تحت التسمية اخر العدة		التعويضات التحميلية		مخصص التقلبات العكسية اول العدة		مخصص التقلبات العكسية اخر العدة		العقوبات وتكاليف الانتاج		المصرفيات العمومية والادارية		المصرفيات الاخرى		اجمالي المصرفيات		فائض / عجز النشاط التاميني		
	2022/2021	2021/2020	2022/2021	2021/2020	2022/2021	2021/2020	2022/2021	2021/2020	2022/2021	2021/2020	2022/2021	2021/2020	2022/2021	2021/2020	2022/2021	2021/2020	2022/2021	2021/2020	2022/2021	2021/2020	2022/2021	2021/2020	
مصر للتأمين	418,647	316,341	602,395	595,427	604,029	517,490	394,278	417,013	524,800	524,800	524,800	524,800	219,398	206,721	74,475	92,334	120	(7,794)	688,273	708,274	119,756	440,598	
اجمالي القطاع العام	418,647	316,341	602,395	595,427	604,029	517,490	394,278	417,013	524,800	524,800	524,800	524,800	219,398	206,721	74,475	92,334	120	(7,794)	688,273	708,274	119,756	440,598	
قناة السويس للتأمين	45,577	31,893	49,974	70,073	49,980	49,922	45,629	51,985	41,968	41,968	41,968	41,968	93,269	100,022	36,040	36,662	182	704	167,947	189,373	(874)	(4,983)	
المهندس للتأمين	5,438	9,941	28,881	29,324	29,057	24,983	13,839	5,704	18,139	18,139	18,139	18,139	9,837	16,298	8,621	8,849	52	28	32,349	30,880	13,188	25,546	
الدلتا للتأمين	3,528	1,508	15,634	14,916	12,929	15,634	4,213	2,810	14,399	14,399	14,399	14,399	11,377	32,725	2,917	8,955	318	284	18,824	44,774	18,465	28,034	
AIG للتأمين	4,712	9,860	13,653	24,716	5,795	13,653	(1,203)	(3,146)	15,626	15,626	15,626	15,626	11,936	32,807	18,050	24,714	(975)	(424)	18,719	43,540	46,620	17,055	
جي اي جي للتأمين	5,628	6,305	25,622	27,138	28,193	25,622	3,734	7,145	27,138	27,138	27,138	27,138	36,831	67,366	12,556	19,200	8,544	11,169	67,712	106,396	32,967	47,211	
الجمعية المصرية للتأمين التعاوني	16,609	14,955	78,772	85,590	63,953	77,566	29,775	24,633	28,559	28,559	28,559	28,559	29,118	40,412	58,537	71,490	1,168	14,266	118,598	159,272	36,791	47,611	
تشبب للتأمين	153	27	1,217	367	1,191	1,338	53	(818)	2,262	2,262	2,262	2,262	2,147	2,648	2,334	4,081	401	716	4,935	6,175	5,392	4,251	
رويال للتأمين	3,445	2,790	17,718	17,043	18,148	17,043	3,465	3,874	18,324	18,324	18,324	18,324	7,034	17,580	8,206	10,375	189	(1,745)	19,601	30,084	26,881	21,241	
البايزر للتأمين - مصر	8,062	7,481	88,226	94,397	89,189	98,723	6,519	3,736	37,659	37,659	37,659	37,659	33,492	39,478	37,659	5,221	10,010	0	40,178	70,198	28,426	47,264	
بيت التأمين المصري السعودي	4,000	1,006	15,494	12,841	10,328	15,494	6,172	1,346	13,884	13,884	13,884	13,884	14,805	21,230	5,032	5,416	421	521	26,431	28,513	20,426	21,715	
بوابا ايجيبت	0	0	0	0	0	0	0	0	0	0	0	0	0	0	0	0	0	0	0	0	0	0	0
المصرية للتأمين التكافلي ممتلكات	259,228	193,084	552,966	611,717	640,802	552,966	552,966	347,064	24,598	24,598	24,598	24,598	57,832	64,239	22,662	21,087	3,669	(24,741)	226,916	407,650	200,993	137,627	
وثاق للتأمين التكافلي	921	524	6,266	5,891	6,266	5,459	546	1,331	6,266	6,266	6,266	6,266	4,754	9,586	2,228	3,372	14	(38)	9,134	13,466	5,774	13,786	
أروب لتأمينات الممتلكات	125	62	161	126	263	161	97	226	161	161	161	161	141	2,889	315	2,473	13	(12)	603	5,682	368	1,879	
اسكان للتأمين	35,475	11,344	48,298	19,371	24,230	48,298	16,203	59,543	6,069	6,069	6,069	6,069	12,578	22,052	10,141	7,224	5	39	40,322	88,859	15,059	(9,335)	
طوكيو مارين جينرال - تكافل	401	345	3,217	3,264	3,217	2,954	608	448	1,952	1,952	1,952	1,952	5,591	11,485	0	0	0	2,224	2,963	14,951	242	56	
أورينت للتأمين التكافلي - ممتلكات	2,087	1,328	4,745	4,715	4,745	4,963	2,058	1,109	4,963	4,963	4,963	4,963	20,777	39,135	0	0	0	22,541	43,011	84,204	156	943	
أكسا للتأمين	6,030	4,198	13,555	15,133	18,519	13,555	(766)	7,608	16,398	16,398	16,398	16,398	21,756	18,574	3,907	7,402	(4,212)	7,412	33,099	43,202	22,878	5,707	
مصر للتأمين التكافلي	3,909	3,099	4,397	10,991	4,106	4,397	3,391	10,502	690	0	0	690	4,121	14,343	4,010	11,239	25	742	11,546	37,516	1,669	703	
ثروة للتأمين	120	30	924	401	5,098	924	429	553	924	924	924	924	0	16,026	5,418	7,919	60	(141)	17,293	32,172	3,365	9,638	
وطنية للتأمين	585	201	152	443	152	0	876	353	719	0	0	719	231	9,508	458	3,129	1	3	1,044	14,235	(393)	719	
مدى للتأمين	59	0	7	179	7	0	231	7	0	0	0	0	263	5,490	241	1,229	26	(22)	536	6,928	(158)	(1,533)	
اجمالي القطاع الخاص	392,404	313,664	1,093,665	945,813	1,696,060	990,063	269,414	530,663	286,568	286,568	286,568	286,568	593,616	810,558	286,156	352,372	260,039	54,737	908,828	1,458,070	478,238	415,134	
اجمالي السوق	811,051	630,005	1,541,240	1,507,553	2,392,120	1,507,553	663,692	947,677	811,368	811,368	811,368	811,368	810,558	1,618,616	572,312	612,303	620,069	109,474	1,517,651	2,166,344	597,993	855,732	

المصرفيات (طبى)

جدول (11/4/2)

بالالف جنيه

الشركات	صافي التعويضات		مخصص التعويضات تحت التسوية اول العدة		مخصص التعويضات تحت التسوية اخر العدة		التعويضات التحميلية		مخصص التقلبات العكسية اول العدة		مخصص التقلبات العكسية اخر العدة		العمولات وتكاليف الانتاج		المصرفيات العمومية والادارية		المصرفيات الاخرى		اجمالي المصرفيات		فائض / عجز النشاط التاميني			
	2022/2021	2021/2020	2022/2021	2021/2020	2022/2021	2021/2020	2022/2021	2021/2020	2022/2021	2021/2020	2022/2021	2021/2020	2022/2021	2021/2020	2022/2021	2021/2020	2022/2021	2021/2020	2022/2021	2021/2020	2022/2021	2021/2020		
مصر للتأمين	34,329	(50,644)	693,749	626,398	6,159	22	78,582	71,263	51,893	32,402	16,984	16,984	48,835	16,984	525,264	522,711	93,229	73,223	55,631	93,128	562,863	502,806		
اجمالي القطاع العام	34,329	(50,644)	693,749	626,398	6,159	22	78,582	71,263	51,893	32,402	16,984	16,984	48,835	16,984	525,264	522,711	93,229	73,223	55,631	93,128	562,863	502,806		
قناة السويس للتأمين	(14,631)	3,374	35,390	19,082	45	1,651	7,048	6,412	1,445	380	4,945	4,425	4,945	4,945	26,852	10,121	5,907	4,839	5,623	5,907	27,136	9,052		
المهندس للتأمين	9,940	3,004	39,956	26,538	6	5	8,571	4,934	11,679	4,778	408	408	408	408	19,700	16,822	5,799	4,338	9,628	5,799	15,871	15,361		
الدلتا للتأمين	22,739	19,803	131,781	99,900	1,051	(15)	11,603	9,854	10,433	8,855	5,123	5,123	5,123	108,694	81,206	5,944	18,471	6,217	5,944	108,421	93,732			
AIG للتأمين	0	0	0	0	0	0	0	0	0	0	0	0	0	0	0	0	0	0	0	0	0	0		
جي اي جي للتأمين	23,778	23,277	158,599	97,916	(14,949)	4,388	16,807	12,258	23,548	15,630	94	94	94	94	133,192	65,641	8,274	4,329	6,618	8,274	134,848	61,696		
الجمعية المصرية للتأمين التعاوني	1,428	1,555	0	153	0	0	0	4	0	0	0	0	0	0	149	9,138	9,148	9,138	9,138	0	159			
تشبب للتأمين	0	0	0	0	0	0	0	0	0	0	0	0	0	0	0	0	0	0	0	0	0	0		
رويال للتأمين	10,147	(9,285)	107,169	75,387	1,489	500	34,667	26,154	43,005	26,643	1,276	1,276	1,276	1,276	28,008	22,090	12,912	9,255	19,244	12,912	21,676	18,433		
البايز للتأمين - مصر	70,182	50,117	333,142	193,615	4,001	0	21,678	20,218	101,290	62,391	30	30	30	30	206,173	111,006	25,102	17,352	63,468	24,403	167,808	103,956		
بيت للتأمين المصري المعهودي	(25,306)	(8,723)	96,638	78,423	1,864	705	8,652	6,380	29,504	5,604	5,846	5,846	5,846	5,846	56,618	65,734	12,723	6,652	16,231	12,723	53,111	59,662		
بوبا ايجيبت	71,118	67,523	735,097	669,173	7,823	17,588	91,693	61,052	324,500	314,489	75,108	75,108	75,108	75,108	311,081	276,045	108,321	79,435	102,766	108,321	316,636	247,159		
المصرية للتأمين التكافلي ممتلكات	(8,928)	(3,295)	66,221	39,809	12,676	2,379	7,622	3,075	14,400	4,773	31	31	31	31	31,523	29,582	8,897	5,208	14,850	8,897	25,570	25,894		
وثاق للتأمين التكافلي	(10,983)	456	168,989	117,882	4,003	1,246	11,535	7,440	22,754	15,876	83	83	83	83	130,697	93,320	19,635	15,019	18,639	19,635	131,694	88,704		
أروب لتأمينات الممتلكات	69	9,303	89,979	62,533	2,287	608	20,311	13,136	22,101	14,292	7,669	5,213	7,669	7,669	45,281	32,041	7,669	5,213	13,461	7,669	39,489	29,586		
اسكان للتأمين	(119)	139	1,655	440	87	12	203	45	218	36	68	63	68	68	1,147	343	285	376	886	285	546	433		
طوكيو مارين جنرال - تكافل	120	(428)	13,049	12,712	2,423	5,060	0	0	4,138	4,305	584	584	584	584	6,488	3,347	2,537	4,280	3,028	2,537	5,997	5,090		
أورينت للتأمين التكافلي - ممتلكات	(83,312)	(51,927)	355,642	226,187	141,844	91,987	0	0	95,265	67,399	121	121	121	121	118,534	66,800	20,550	10,180	27,959	20,550	111,124	56,430		
أكسا للتأمين	84,945	(151,525)	731,729	1,393,728	(37,277)	8,233	15,971	23,184	83,860	131,299	0	0	0	0	669,174	1,231,012	121,896	182,504	114,178	121,896	676,892	1,291,620		
مصر للتأمين التكافلي	0	0	0	0	0	0	0	0	0	0	0	0	0	0	0	0	0	0	0	0	0	0		
ثروة للتأمين	(1,522)	0	11,799	0	414	0	3,185	0	3,992	0	0	0	0	0	4,208	0	0	0	3,423	0	785	0		
وطنية للتأمين	(2,879)	(452)	11,525	1,801	199	156	2,753	971	1,258	208	0	0	0	0	7,315	466	186	0	4,954	186	2,547	280		
مدى للتأمين	4,243	(298)	60,363	13,995	76	1,131	9,043	4,644	6,035	2,207	0	0	0	0	45,209	6,013	3,197	0	11,163	3,197	37,243	2,816		
اجمالي القطاع الخاص	151,029	(47,379)	3,148,721	3,129,274	128,059	135,633	271,342	199,760	799,427	679,164	101,386	98,406	101,386	101,386	1,949,895	2,111,737	378,971	376,601	451,471	378,272	1,877,395	2,110,066		
اجمالي السوق	185,359	(98,023)	3,842,470	3,755,672	134,217	135,655	349,924	271,023	851,319	711,566	118,370	115,390	150,221	118,370	2,475,159	2,634,448	472,201	449,824	507,102	471,400	2,440,258	2,612,872		



## الفصل الثالث

## الاستثمارات

استثمارات شركات التأمين وإعادة التأمين

جدول (1/3)

بالآلاف جنيه		استثمارات مخصصة لحقو حملة الوثائق						البيان
اجمالي الاستثمارات		الاستثمارات الحرة		تأمينات الممتلكات والمسئوليات		تأمينات الأشخاص وتكوين الأموال		
2022/2021	2021/2020	2022/2021	2021/2020	2022/2021	2021/2020	2022/2021	2021/2020	
39734299	33180014	18351585	13582285	21382714	19597729	-	-	مصر للتأمين
43142667	37076572	8803951	5539787	-	-	34338717	31536785	مصر لتأمينات الحياة
82876966	70256586	27155536	19122072	21382714	19597729	34338717	31536785	قطاع الاعمال العام
1682210	1359671	396943	273969	1285267	1085703	-	-	قناة السويس للتأمين
970133	825464	214343	117195	755790	708269	-	-	المهندس للتأمين
1085333	975148	239751	157993	845581	817155	-	-	الدلتا للتأمين
869621	760161	475319	405008	394302	355152	-	-	AIG للتأمين
1607219	1366206	224954	144617	1382265	1221589	-	-	جي اي جي للتأمين
8498484	7197441	6092828	4844604	-	-	2405657	2352837	ميتلايف لتأمينات الحياة
708963	577947	315546	140112	393418	437836	-	-	الجمعية المصرية للتأمين التعاونى
9754964	9220993	8794889	8526257	-	-	960075	694736	أكسا حياة
425012	313233	237081	183851	187931	129382	-	-	تشب للتأمين
1144746	1033696	64993	84633	1079753	949063	-	-	رويال للتأمين
1467795	1468918	336463	452659	1131332	1016259	-	-	البيانز للتأمين - مصر
18009373	14927580	11223126	7846215	-	-	6786247	7081364	البيانز لتأمينات الحياة - مصر
819951	834580	402348	487907	417603	346673	-	-	بيت التأمين المصرى السعودى
5580125	4564072	1093984	980031	-	-	4486141	3584042	كيو ان بي لتأمينات الحياة
779550	712654	157763	155725	-	-	621787	556929	تشب لتأمينات الحياة
1199955	1007421	37577	31456	1162378	975965	-	-	بوبا ايجيبت
2480402	2156541	570065	466389	1910338	1690152	-	-	المصرية للتأمين التكافلى ممتلكات
1490520	1142221	120439	192641	-	-	1370081	949581	جي اي جي للتكافل العائلي
1017920	891448	443758	340010	574163	551438	-	-	وثاق للتأمين التكافلى
278762	232374	94961	70566	-	-	183801	161808	أروب للتأمين على الحياة
472941	409303	161887	161355	311054	247948	-	-	أروب لتأمينات الممتلكات
459898	422576	91745	64579	368152	357997	-	-	اسكان للتأمين
241058	172560	81717	54771	-	-	159341	117789	الليبنانية السويسرية للتكافل العائلي
284714	191580	146455	61527	-	-	138260	130053	كاف لتأمينات الحياة
438323	392103	140391	116881	297933	275222	-	-	طوكيو مارين جينرال تكافل
1761414	1356989	681242	488373	1080172	868616	-	-	أورينت للتأمين التكافلى
1469094	1432935	9643	622177	-	-	1459450	810757	قناة السويس لتأمينات الحياة
1813001	1538925	268642	193224	-	-	1544359	1345701	الدلتا لتأمينات الحياة
1107913	1030525	158905	9828	-	-	949009	1020697	المهندس لتأمينات الحياة
1012445	918035	49431	6380	963014	911655	-	-	أكسا للتأمين
300457	282091	96110	97787	-	-	204348	184304	المصرية الإماراتية للتأمين التكافلي
337548	245305	126265	92730	211283	152576	-	-	مصر للتأمين التكافلي
316142	251921	68087	78343	248054	173578	-	-	ثروة للتأمين
144481	95343	41181	67322	-	-	103300	28021	ثروة لتأمينات الحياة
154925	95808	86762	80557	68163	15252	-	-	وطنية للتأمين
198190	161578	84163	93312	114027	68266	-	-	مدى للتأمين
88678	121784	82051	121784	-	-	6627	-	الوفاء لتأمينات الحياة
70472261	60687132	33911806	28312765	15181974	13355747	21378481	19018620	القطاع الخاص
153349227	130943718	61067342	47434837	36564688	32953476	55717198	50555405	السوق

إجمالي شركات التأمين  
جدول ( 2 / 3 )

بالآلاف جنيه		إجمالي شركات التأمين						
اجمالي الاستثمارات		الاستثمارات الحرة		استثمارات مخصصة لتفوق حملة الوثائق		البيان		
2022/2021	2021/2020	2022/2021	2021/2020	2022/2021	2021/2020	2022/2021	2021/2020	
8963630	7243143	6201981	4460011	1012537	916300	1749112	1866832	ودائع بالعملة المحلية
13221078	13100863	6906675	4923429	4389795	6034937	1924609	2142497	ودائع بالعملة الأجنبية
503150	503150	-	-	-	-	503150	503150	شهادات الاذخار بالعملة المحلية
1076771	1113185	55953	46304	114772	95780	906046	971101	شهادات الاذخار بالعملة الأجنبية
(112975)	-	(64682)	-	(6426)	-	(41866)	-	خسائر الائتمان المتوقعة
23651654	21960340	13099226	9429744	5510677	7047016	5041051	5483580	الإجمالي
-	-	-	-	-	-	-	-	أذون خزينة مبيعة مع التعهد بإعادة الشراء
1971671	458405	701790	437612	1269881	-	-	20793	الأصول الحالية الخبؤية بالقيمة العادلة من خلال الأرباح والخسائر
767682	380250	537398	332451	69405	36679	160879	11120	وثائق صناديق الاستثمار
-	-	-	-	-	-	-	-	أذون الخزينة
3250	233725	3250	17418	-	-	-	216306	سندات الخزينة خضرة بالعملة المحلية
-	20235	-	-	-	-	-	20235	سندات الخزينة خضرة بالعملة الأجنبية
-	-	-	-	-	-	-	-	سندات الشركات
-	-	-	-	-	-	-	-	سندات الإسكان
15299131	10393612	9239925	7444769	5234585	2407745	824621	541098	إجمالي المحافظ الاستثمارية التي تُدار بمعرفة الغير
18041734	11486226	10482363	8232250	6573871	2444424	985500	809552	الإجمالي
21881435	18867323	5632964	2774883	7858723	8263896	8389749	7828544	الأصول الحالية الخبؤية بالقيمة العادلة من خلال الدخل الشامل الآخر
472831	414866	274082	249156	47766	48480	150984	117230	وثائق صناديق الاستثمار
143195	241296	67927	103644	25943	137652	49325	-	أذون الخزينة
7900003	8290895	204135	277475	1788695	1793232	5907172	6220189	سندات الخزينة خضرة بالعملة المحلية
363862	-	-	-	-	-	363862	-	سندات الخزينة خضرة بالعملة الأجنبية
23114	42191	22970	42046	145	145	-	-	سندات الشركات
-	-	-	-	-	-	-	-	سندات الإسكان
(6861)	(660)	(552)	(660)	-	-	(6308)	-	خسائر الائتمان المتوقعة
30777579	27855912	6201525	3446544	9721272	10243405	14854783	14165963	الإجمالي
12447033	7715579	6016403	4539154	3180006	2460972	3250623	715452	الاستثمارات الحالية الخبؤية بالتكلفة المشفلة
29860075	26879949	4200086	3267373	6762346	5396058	18897644	18216517	أذون الخزينة
2700500	1376370	67601	685535	1560269	314041	1072631	376795	سندات الخزينة خضرة بالعملة المحلية
6446669	10004877	239100	881786	3228150	4951105	2979419	4171986	سندات الخزينة خضرة بالعملة الأجنبية
962929	664768	189669	46200	-	-	773260	618568	شهادات استثمار مجموعة (ب.د.)
19317	17805	1263	854	13552	11768	4503	5183	سندات الشركات
(202332)	-	(38726)	-	(70942)	-	(92665)	-	سندات الإسكان
52234191	46659348	10675395	9420902	14673381	13133944	26885415	24104502	خسائر الائتمان المتوقعة
-	-	-	-	-	-	-	-	الإجمالي
25391943	20090550	19650290	15673057	-	-	5741653	4417493	الخسائر الحالية
926746	850343	14434	15029	-	-	912313	835314	استثمارات مالية مرتبطة بوحدات الاستثمار
146648	135643	146648	135643	-	-	-	-	القروض والمديونيات
-	-	-	-	-	-	-	-	ضمان وثائق تأمينات الاشخاص وتكوين الاموال
(1698)	(1410)	(1458)	(1410)	-	-	(240)	-	ضمان رهون عقارية
1071696	984576	159624	149262	-	-	912072	835314	ضمانات اخرى
1575526	1455294	343909	788927	40712	33000	1190906	633367	خسائر الائتمان المتوقعة
197762	195877	99166	97666	952	952	97643	97259	الإجمالي
244088	200178	176060	126163	54712	60699	13316	13316	استثمارات مالية محتفظ بها حتي تاريخ الاستحقاق
222105	108302	222105	107760	-	542	-	-	الأراضي
663954	504358	497331	331590	55664	62193	110959	110575	العقارات (المباني)
(59051)	(52884)	(43021)	(37438)	(10889)	(10507)	(5141)	(4940)	العقارات والإنشاءات تحت التطوير
-	-	-	-	-	-	-	-	الإجمالي
604903	451473	454310	294152	44776	51687	105818	105635	مجمع الاهلاك
153349227	130943718	61067342	47434837	36564688	32953476	55717198	50555405	مجمع خسائر الإضمحلال
-	-	-	-	-	-	-	-	الصافي
-	-	-	-	-	-	-	-	صافي الاستثمارات



بالآلاف جنيه		استثمارات مخصصة لحقوق حملة الوثائق				البيانات	
اجمالي الاستثمارات		الاستثمارات الحرة		تأمينات الممتلكات والمستوفيات		تأمينات الأشخاص وتكوين الأموال	
2022/2021	2021/2020	2022/2021	2021/2020	2022/2021	2021/2020	2022/2021	2021/2020
الأوعية الادخارية بالبنوك							
ودائع بالعملة المحلية							
1953128	2047045	1933108	2027025	20020	20020	-	-
8705967	8694880	5178853	3334293	3527113	5360587	-	-
-	-	-	-	-	-	-	-
-	-	-	-	-	-	-	-
(41908)	-	(41908)	-	-	-	-	-
10617187	10741926	7070053	5361318	3547133	5380607	-	-
الإجمالي							
أذون خزائنة مبيعة مع التعهد بإعادة الشراء							
الوصول الخائبة الخيوية بالقيمة العادلة من خلال الأرباح والخسائر							
0	0	476700	-	1269881	-	-	-
1746581	-	34405	31524	-	-	-	-
34405	31524	34405	31524	-	-	-	-
-	-	-	-	-	-	-	-
-	-	-	-	-	-	-	-
-	-	-	-	-	-	-	-
-	-	-	-	-	-	-	-
12912329	8382221	7677744	5974475	5234585	2407745	-	-
14693315	8413744	8188849	6005999	6504466	2407745	-	-
الإجمالي							
الوصول الخائبة الخيوية بالقيمة العادلة من خلال الدخل الشامل الآخر							
9073209	9015078	1363885	799530	7709324	8215548	-	-
248448	247349	200683	198869	47766	48480	-	-
-	-	-	-	-	-	-	-
-	-	-	-	-	-	-	-
-	-	-	-	-	-	-	-
-	-	-	-	-	-	-	-
-	-	-	-	-	-	-	-
9321658	9262427	1564568	998399	7757090	8264028	-	-
الإجمالي							
الاستثمارات الخائبة الخيوية بالتكلفة المشتملة							
أذون الخزائنة							
1859997	1333101	1029966	277417	830031	1055684	-	-
1286930	1023186	517354	253618	769576	769568	-	-
1464156	919799	-	685535	1464156	234264	-	-
-	-	-	-	500000	1477130	-	-
-	-	-	-	-	-	-	-
-	-	-	-	-	-	-	-
-	-	-	-	-	-	-	-
-	-	-	-	-	-	-	-
10262	8701	-	-	10262	8701	-	-
(19206)	-	(19206)	-	-	-	-	-
5102140	4761918	1528115	1216570	3574025	3545348	-	-
الإجمالي							
الخسائر الخائبة							
استثمارات مالية مرتبطة بوحدة الاستثمار							
القروض والمديونيات							
ضمان وثائق تأمينات الأشخاص وتكوين الأموال							
ضمان رهون عقارية							
ضمانات أخرى							
خسائر الائتمان المتوقعة							
الإجمالي							
استثمارات في شركات شقيقة وشركات تابعة							
استثمارات مالية محتفظ بها حتى تاريخ الاستحقاق							
الأرضي							
العقارات (المباني)							
المباني والإنشاءات تحت التطوير							
الإجمالي							
مجمع الاملاك							
مجمع خسائر الائتمانات							
الصافي							
39734299	33180014	18351585	13582285	21382714	19597729	-	-
صافي الاستثمارات							



اجمالي الاستثمارات		الاستثمارات الحرة		استثمارات مخصصة لتفوق حملة الوثائق		السيان		
2022/2021	2021/2020	2022/2021	2021/2020	تأمينات الممتلكات والمسئوليات	تأمينات الأشخاص وتكوين الأموال	2022/2021	2021/2020	
3635819	2239212	2295819	1103212	-	-	1340000	1136000	الأوعية الإبحارية بالبنوك
2610461	2713438	717308	597155	-	-	1893152	2116283	ودائع بالعملة المحلية
503150	503150	-	-	-	-	503150	503150	ودائع بالعملة الأجنبية
891298	926374	-	-	-	-	891298	926374	شهادات الإيداع بالعملة المحلية
(53340)	-	(14618)	-	-	-	(38721)	-	شهادات الإيداع بالعملة الأجنبية
7587388	6382174	2998509	1700366	-	-	4588879	4681807	خسائر الائتمان المتوقعة
-	-	-	-	-	-	-	-	الإجمالي
0	0	-	-	-	-	-	-	أذون خزينة مبيعة مع التعهد بإعادة الشراء
-	-	-	-	-	-	-	-	الأصول الحائقة الخبوية بالقيمة العادلة من خلال الأرباح والخسائر
-	-	-	-	-	-	-	-	الأشهم
-	-	-	-	-	-	-	-	وثائق صناديق الاستثمار
-	-	-	-	-	-	-	-	أذون الخزينة
-	-	-	-	-	-	-	-	سندات الخزينة خضرة بالعملة المحلية
-	-	-	-	-	-	-	-	سندات الخزينة خضرة بالعملة الأجنبية
-	-	-	-	-	-	-	-	سندات الشركات
-	-	-	-	-	-	-	-	سندات الإسكان
1612172	1238041	1398629	1238041	-	-	213543	-	إجمالي المحافظ الاستثمارية التي تدار بمعرفه الغير
1612172	1238041	1398629	1238041	-	-	213543	-	الإجمالي
12421884	9758491	4042439	1940251	-	-	8379445	7818240	الأصول الحائقة الخبوية بالقيمة العادلة من خلال الدخل الشامل الآخر
190707	130650	39723	13420	-	-	150984	117230	الأشهم
-	-	-	-	-	-	-	-	وثائق صناديق الاستثمار
-	-	-	-	-	-	-	-	أذون الخزينة
-	-	-	-	-	-	-	-	سندات الخزينة خضرة بالعملة المحلية
-	-	-	-	-	-	-	-	سندات الخزينة خضرة بالعملة الأجنبية
-	-	-	-	-	-	-	-	سندات الشركات
-	-	-	-	-	-	-	-	سندات الإسكان
(4380)	-	(265)	-	-	-	(4116)	-	خسائر الائتمان المتوقعة
12608210	9889141	4081897	1953671	-	-	8526313	7935470	الإجمالي
2038101	20172	20172	20172	-	-	2017929	-	الاستثمارات الحائقة الخبوية بالتكلفة المشتقة
14453407	14652149	-	-	-	-	14453407	14652149	أذون الخزينة
896184	358123	-	-	-	-	896184	358123	سندات الخزينة خضرة بالعملة المحلية
387862	11113	143902	-	-	-	1500000	2600000	سندات الخزينة خضرة بالعملة الأجنبية
4503	5183	-	-	-	-	243960	11113	شهادات استثمار مجموعة (ب، د)
(33142)	-	(31)	-	-	-	4503	5183	سندات الشركات
19246915	17646741	164043	20172	-	-	(33111)	-	سندات الإسكان
-	-	-	-	-	-	19082872	17626569	خسائر الائتمان المتوقعة
7798	7204	7798	7204	-	-	-	-	الإجمالي
635765	559421	-	-	-	-	635765	559421	المشتقات الحائقة
-	-	-	-	-	-	-	-	استثمارات مالية مرتبطة بوحدات الاستثمار
-	-	-	-	-	-	-	-	القروض والمديونيات
-	-	-	-	-	-	-	-	ضمان وثائق تأمينات الأشخاص وتكوين الأموال
-	-	-	-	-	-	-	-	ضمان رهون عقارية
-	-	-	-	-	-	-	-	ضمانات أخرى
635765	559421	-	-	-	-	635765	559421	خسائر الائتمان المتوقعة
1343980	1253699	153074	620332	-	-	1190906	633367	الإجمالي
91190	90806	-	-	-	-	91190	90806	استثمارات في شركات شقيقة وشركات تابعة
13316	13316	-	-	-	-	13316	13316	استثمارات مالية محتفظ بها حتى تاريخ الاستحقاق
-	-	-	-	-	-	-	-	الأراضي
104506	104122	-	-	-	-	104506	104122	العقارات (المباني)
(4068)	(3970)	-	-	-	-	(4068)	(3970)	المباني والإنشاءات تحت التطوير
-	-	-	-	-	-	-	-	الإجمالي
100438	100152	-	-	-	-	100438	100152	مجمع الاهلاك
43142667	37076572	8803951	5539787	-	-	34338717	31536785	مجمع خسائر الاضمحلال
-	-	-	-	-	-	-	-	الصافي
-	-	-	-	-	-	-	-	صافي الاستثمارات



قناة السويس للتأمين  
جدول (3 / 2 / 3)

بالآلاف جنيه		استثمارات مخصصة لتفوق حملة الوثائق				البيانات	
اجمالي الاستثمارات		الاستثمارات الحرة		تأمينات الممتلكات والمسئوليات		تأمينات الأشخاص وتكوين الأموال	
2022/2021	2021/2020	2022/2021	2021/2020	2022/2021	2021/2020	2022/2021	2021/2020
847574	672083	307035	204262	540539	467821		
-	-						
-	-						
(2852)	-	(1641)		(1211)			
844722	672083	305394	204262	539328	467821	-	-
0	0						
1414	1677	1414	1677				
-	-						
-	-						
-	-						
-	-						
-	-						
1414	1677	1414	1677	-	-	-	-
133964	43950			133964	43950		
-	-						
-	-						
-	-						
-	-						
-	-						
-	-						
133964	43950	-	-	133964	43950	-	-
119680	58579			119680	58579		
353971	304423			353971	304423		
-	-						
-	-			89000	159000		
-	-						
(8943)	-			(8943)			
553709	522003	-	-	553709	522003	-	-
-	-						
-	-						
-	-						
-	-						
-	-						
-	-						
-	-						
-	-						
108200	80000	85200	63000	23000	17000		
-	-						
43340	42900	5219	5219	38121	37681		
-	-						
43340	42900	5219	5219	38121	37681	-	-
(3138)	(2942)	(284)	(190)	(2854)	(2752)		
-	-						
40202	39958	4935	5029	35267	34928	-	-
1682210	1359671	396943	273969	1285267	1085703	-	-



ببالف جنيه		استثمارات مخصصة لحقوق حملة الوثائق				البيان	
اجمالي الاستثمارات		الاستثمارات الحرة		تأمينات الممتلكات والمستوفيات		تأمينات الأشخاص وتكوين الأموال	
2022/2021	2021/2020	2022/2021	2021/2020	2022/2021	2021/2020	2022/2021	2021/2020
63521	52843	63521	52843				
55092	19718	52280	13627	2812	6091		
-	-	-	-	-	-		
(109)	-	(104)	-	(6)	-		
118504	72562	115698	66471	2807	6091		
-	-	-	-	-	-		
0	0	-	-	-	-		
-	-	-	-	-	-		
-	-	-	-	-	-		
-	-	-	-	-	-		
-	-	-	-	-	-		
-	-	-	-	-	-		
-	-	-	-	-	-		
-	-	-	-	-	-		
59307	6625	43872	2226	15435	4398		
-	-	-	-	-	-		
-	-	-	-	-	-		
-	-	-	-	-	-		
-	-	-	-	-	-		
-	-	-	-	-	-		
-	-	-	-	-	-		
59307	6625	43872	2226	15435	4398		
63089	-	6674	-	56414	-		
198612	150063	-	-	198612	150063		
63979	52514	-	-	63979	52514		
-	-	-	-	402000	467000		
1552	1533	-	-	1552	1533		
(6624)	-	(340)	-	(6284)	-		
722607	671110	6334	-	716273	671110		
-	-	-	-	-	-		
-	-	-	-	-	-		
-	-	-	-	-	-		
-	-	-	-	-	-		
-	-	-	-	-	-		
-	-	-	-	-	-		
61652	59940	44940	44940	16712	15000		
-	-	-	-	-	-		
8652	15079	-	-	8652	15079		
3617	4159	3617	3617	-	542		
12269	19238	3617	3617	8652	15621		
(4206)	(4010)	(117)	(59)	(4088)	(3951)		
-	-	-	-	-	-		
8063	15228	3500	3558	4564	11670		
970133	825464	214343	117195	755790	708269		



ببالف جنيه		استثمارات مخصصة لحقوق حملة الوثائق				البيانات		
اجمالي الاستثمارات		الاستثمارات الحرة		تأمينات الممتلكات والمستويات		تأمينات الأشخاص وتكوين الأموال		
2022/2021	2021/2020	2022/2021	2021/2020	2022/2021	2021/2020	2022/2021	2021/2020	
54283	61752	47392	55503	6891	6249			الادوية الادخارية بالبنوك
-	-							ودائع بالعملة المحلية
-	-							ودائع بالعملة الاجنبية
-	-							شهادات الادخار بالعملة المحلية
-	-							شهادات الادخار بالعملة الاجنبية
(1)	-	(1)						خسائر الائتمان المتوقعة
54282	61752	47391	55503	6891	6249	-	-	الاجمالي
-	-							أذون خزينة مباحة مع التعهد بإعادة الشراء
0	0							الأصول الحائقة الخيوية بالقيمة العادلة من خلال الأرباح والخسائر
-	204		204					الأشهر
-	-							وثائق صناديق الاستثمار
-	-							أذون الخزينة
-	-							سندات الخزينة صندرة بالعملة المحلية
-	-							سندات الخزينة صندرة بالعملة الاجنبية
-	-							سندات الشركات
-	-							سندات الإسكان
-	-							إجمالي المحافظ الاستثمارية التي تدار بمعرفة الغير
-	204	-	204	-	-	-	-	الاجمالي
-	-							الأصول الحائقة الخيوية بالقيمة العادلة من خلال الدخل الشامل الآخر
-	-							الأشهر
-	-							وثائق صناديق الاستثمار
-	-							أذون الخزينة
-	-							سندات الخزينة صندرة بالعملة المحلية
-	-							سندات الخزينة صندرة بالعملة الاجنبية
-	-							سندات الشركات
-	-							سندات الإسكان
-	-							خسائر الائتمان المتوقعة
-	-	-	-	-	-	-	-	الاجمالي
127922	37489	127922	37489					الاستثمارات الحائقة الخيوية بالتكلفة المشتملة
402422	279604			402422	279604			أذون الخزينة
-	-							سندات الخزينة صندرة بالعملة المحلية
-	-			433000	524800			سندات الخزينة صندرة بالعملة الاجنبية
-	-							شهادات استثمار مجموعة (ب.د)
1738	1534			1738	1534			سندات الشركات
(3509)	-	(184)		(3325)				سندات الإسكان
961573	843426	127738	37489	833835	805937	-	-	خسائر الائتمان المتوقعة
-	-							الاجمالي
-	-							المشتقات الحائقة
-	-							استثمارات مالية مرتبطة بوحدات الاستثمار
-	-							القروض والمديونيات
-	-							ضمان وثائق تأمينات الأشخاص وتكوين الأموال
-	-							ضمان رهون عقارية
-	-							ضمانات اخرى
-	-							خسائر الائتمان المتوقعة
-	-	-	-	-	-	-	-	الاجمالي
60940	60940	59940	59940	1000	1000			استثمارات في شركات شقيقة وشركات تابعة
952	952			952	952			استثمارات مالية محتفظ بها حتي تاريخ الاستحقاق
16003	16003	9761	9761	6242	6242			الأرضي
-	-							العقارات (المباني)
16955	16955	9761	9761	7194	7194	-	-	المباني والإنشاءات تحت التطوير
(8417)	(8129)	(5079)	(4903)	(3338)	(3225)			الاجمالي
-	-							مجمع الاهلاك
8538	8826	4682	4858	3856	3968	-	-	مجمع خسائر الاضمحلال
1085333	975148	239751	157993	845581	817155	-	-	الاصافي
								صافي الاستثمارات





ببالف جنيه		الاستثمارات الحرة		استثمارات مخصصة لحقوق حملة الوثائق		النسيان	
اجمالي الاستثمارات		الاستثمارات الحرة		تأمينات الممتلكات والمستويات		تأمينات الأشخاص وتكوين الأموال	
2022/2021	2021/2020	2022/2021	2021/2020	2022/2021	2021/2020	2022/2021	2021/2020
6616	6208	6616	6208				
450912	376456	253807	211898	197105	164558		
-	-						
(1469)	-	(758)		(711)			
456059	382664	259666	218106	196393	164558		
-	-						
0	0						
-	-						
-	-						
-	-						
-	-						
-	-						
-	-						
-	-						
-	-						
-	-						
-	-						
-	-						
-	-						
-	-						
-	-						
945	741	800	596	145	145		
-	-						
-	-						
945	741	800	596	145	145		
-	-						
-	-						
-	-						
-	-						
-	-						
-	-						
-	-						
-	-						
-	-						
-	-						
348493	309992	215081	185871	133411	124120		
65000	66329	-		65000	66329		
-	-						
-	-						
-	-						
-	-						
-	-						
(1296)	-	(649)		(647)			
412196	376321	214432	185871	197764	190449		
-	-						
-	-						
-	-						
-	-						
-	-						
-	-						
-	-						
-	-						
-	-						
-	-						
-	-						
-	-						
-	-						
-	-						
-	-						
419	419	419	419				
160	160	160	160				
-	-						
-	-						
579	579	579	579				
(158)	(144)	(158)	(144)				
-	-						
421	435	421	435				
869621	760161	475319	405008	394302	355152		



في أي جي للتأمين  
جدول (3 / 2 / 7)

بالآلاف جنيه		استثمارات مخصصة لحقو حملة الوثائق						
اجمالي الاستثمارات		الاستثمارات الحرة		تأمينات الممتلكات والمستوليات		تأمينات الأشخاص وتكوين الأموال		البيان
2022/2021	2021/2020	2022/2021	2021/2020	2022/2021	2021/2020	2022/2021	2021/2020	
146690	96579	8690	8687	138000	87892			الأوعية الادخارية بالبنوك
22488	-	22488						ودائع بالعملة المحلية
-	-							ودائع بالعملة الاجنبية
-	-							شهادات الادخار بالعملة المحلية
(1446)	-	(89)		(1357)				شهادات الادخار بالعملة الاجنبية
167732	96579	31089	8687	136643	87892	-	-	خجعت خسائر الائتمان المتوقعة
-	-							الاجمالي
0	0							أذون خزائنة مبيعة مع التعهد بإعادة الشراء
115640	102079	115640	102079					الأصول الخائبة الخيوية بالقيمة العادلة من خلال الأرباح والخسائر
-	-							الأشهم
-	-							وثائق صناديق الاستثمار
-	-							أذون الخزائنة
-	-							سندات الخزائنة حنطرة بالعملة المحلية
-	-							سندات الخزائنة حنطرة بالعملة الاجنبية
-	-							سندات الشركات
-	-							سندات الإسكان
9650	8783	9650	8783					إجمالي المحافظ الاستثمارية التي تدار بمعرفة الغير
125290	110862	125290	110862	-	-	-	-	الاجمالي
-	-							الأصول الخائبة الخيوية بالقيمة العادلة من خلال الدخل الشامل الأخر
-	-							الأشهم
88	88	88	88					وثائق صناديق الاستثمار
7559	7309	7559	7309					أذون الخزائنة
-	-							سندات الخزائنة حنطرة بالعملة المحلية
-	-							سندات الخزائنة حنطرة بالعملة الاجنبية
-	-							سندات الشركات
-	-							سندات الإسكان
-	-							خجعت خسائر الائتمان المتوقعة
7647	7396	7647	7396	-	-	-	-	الاجمالي
642326	283353	40003		602323	283353			الاستثمارات الخائبة الخيوية بالتكلفة المشتقة
655427	849940	921	716	654507	849224			أذون الخزائنة
-	-							سندات الخزائنة حنطرة بالعملة المحلية
-	-							سندات الخزائنة حنطرة بالعملة الاجنبية
-	-							شهادات استثمار مجموعة (ب،د)
-	-							سندات الشركات
-	-							سندات الإسكان
(12399)	-	(101)		(12297)				خجعت خسائر الائتمان المتوقعة
1285354	1133293	40822	716	1244532	1132577	-	-	الاجمالي
-	-							المشتقات الخائبة
-	-							استثمارات مالية مرتبطة بوحدات الاستثمار
-	-							القروض والمديونيات
-	-							بضمان وثائق تأمينات الأشخاص وتكوين الأموال
-	-							بضمان رهون عقارية
-	-							بضمانات أخرى
-	-							خجعت خسائر الائتمان المتوقعة
-	-							الاجمالي
-	-							استثمارات في شركات شقيقة وشركات تابعة
-	-							استثمارات مالية محتفظ بها حتي تاريخ الاستحقاق
27587	23889	25889	22191	1698	1698			الأراضي
-	-							العقارات (المباني)
27587	23889	25889	22191	1698	1698	-	-	المباني والإنشاءات تحت التطوير
(6391)	(5813)	(5783)	(5235)	(608)	(578)	-	-	الاجمالي
-	-							مجمع الاهلاك
21196	18076	20106	16956	1090	1120	-	-	مجمع خسائر الاضمحلال
1607219	1366206	224954	144617	1382265	1221589	-	-	الصافي
								صافي الاستثمارات



مبتلایف لتأمينات الحياة  
جدول (3 / 2 / 8)

بالآلف جنيه		الاستثمارات الحرة		استثمارات مخصصة لحقوق حملة الوثائق		البيانات		
اجمالي الاستثمارات	2021/2020	2022/2021	2021/2020	تأمينات الممتلكات والمسئوليات	تأمينات الأشخاص وتكوين الأموال	2022/2021	2021/2020	
419403	179898	419403	179898					الأوعية الإخراجية بالبنوك
168633	95607	168633	95607					ودائع بالعملة المحلية
-	-	-	-					ودائع بالعملة الأجنبية
-	-	-	-					شهادات الإخراج بالعملة المحلية
-	-	-	-					شهادات الإخراج بالعملة الأجنبية
(1411)	-	(1411)	-					خسائر الائتمان المتوقعة
586626	275505	586626	275505	-	-	-	-	الإجمالي
-	-	-	-					أذون خزائنة مبيعة مع التعهد بإعادة الشراء
0	0							الأصول الخائفة الختوية بالقيمة العادلة من خلال الأرباح والخسائر
-	-	-	-					الأشهم
-	-	-	-					وثائق صناديق الاستثمار
-	-	-	-					أذون الخزائنة
-	-	-	-					سندات الخزائنة حصدرة بالعملة المحلية
-	-	-	-					سندات الخزائنة حصدرة بالعملة الأجنبية
-	-	-	-					سندات الشركات
-	-	-	-					سندات الإسكان
-	-	-	-					إجمالي المخافظ الاستثمارية التي تدار بمعرفة الغير
-	-	-	-					الإجمالي
-	-	-	-					الأصول الخائفة الختوية بالقيمة العادلة من خلال الدخل الشامل الأخر
-	-	-	-					الأشهم
-	-	-	-					وثائق صناديق الاستثمار
-	-	-	-					أذون الخزائنة
-	-	-	-					سندات الخزائنة حصدرة بالعملة المحلية
-	-	-	-					سندات الخزائنة حصدرة بالعملة الأجنبية
-	-	-	-					سندات الشركات
-	-	-	-					سندات الإسكان
-	-	-	-					خسائر الائتمان المتوقعة
-	-	-	-					الإجمالي
2362125	2247089	2148457	2162244			213668	84845	الاستثمارات الخائفة الختوية بالتكلفة المشتبهة
3883873	3448819	1837810	1197836			2046062	2250983	أذون الخزائنة
199468	-	45743	-			153725	-	سندات الخزائنة حصدرة بالعملة المحلية
-	-	-	-			-	-	سندات الخزائنة حصدرة بالعملة الأجنبية
-	-	-	-			-	-	شهادات استثمار مجموعة (ب،د)
-	-	-	-			-	-	سندات الشركات
-	-	-	-			-	-	سندات الإسكان
(24599)	-	-	-			(24599)	-	خسائر الائتمان المتوقعة
6420866	5695908	4032010	3360080	-	-	2388856	2335828	الإجمالي
-	-	-	-			-	-	الخسائر الخائفة
1474192	1209019	1474192	1209019					استثمارات مالية مرتبطة بوحدات الاستثمار
-	-	-	-					القروض والمديونيات
16800	17009	-	-			16800	17009	بضمان وثائق تأمينات الأشخاص وتكوين الأموال
-	-	-	-			-	-	بضمان رهون عقارية
-	-	-	-			-	-	بضمانات أخرى
-	-	-	-			-	-	خسائر الائتمان المتوقعة
16800	17009	-	-			16800	17009	الإجمالي
-	-	-	-			-	-	استثمارات في شركات شقيقة وشركات تابعة
-	-	-	-			-	-	استثمارات مالية محتفظ بها حتي تاريخ الاستحقاق
-	-	-	-			-	-	الأراضي
-	-	-	-			-	-	العقارات (المباني)
-	-	-	-			-	-	المباني والإنشاءات تحت التطوير
-	-	-	-			-	-	الإجمالي
-	-	-	-			-	-	مجمع الأهلاك
-	-	-	-			-	-	مجمع خسائر الأضمحلال
-	-	-	-			-	-	الصافي
8498484	7197441	6092828	4844604	-	-	2405657	2352837	صافي الاستثمارات



الجمعية المصرية للتأمين التعاوني  
جدول (3 / 2 / 9)

بالآلاف جنيه		البيانات			
اجمالي الاستثمارات		استثمارات مخصصة لتحويل حملة الوثائق		استثمارات مخصصة لتأمينات الأشخاص وتكوين الأموال	
2022/2021	2021/2020	2022/2021	2021/2020	2022/2021	2021/2020
190302	134148	127302	13350	63000	120798
1130	692	1130			692
-	-				
-	-				
(1681)	-	(1042)		(639)	
189751	134840	127390	13350	62361	121490
-	-				
0	0				
-	-				
22349	4756	21147	3560	1202	1195
-	-				
-	-				
-	-				
-	-				
-	-				
22349	4756	21147	3560	1202	1195
-	-				
-	-				
-	-				
-	-				
-	-				
-	-				
-	-				
-	-				
-	-				
-	-				
-	-				
-	-				
-	-				
240409	135084	166256	106784	74152	28301
-	-				
-	-				
-	-				
-	-				
-	-		15000	256850	286850
-	-				
-	-				
(1774)	-	(625)		(1148)	
495485	436934	165631	121784	329854	315151
-	-				
-	-				
-	-				
-	-				
-	-				
-	-				
-	-				
-	-				
-	-				
-	-				
-	-				
-	-				
-	-				
-	-				
2000	2000	2000	2000	-	-
-	-				
2000	2000	2000	2000	-	-
(623)	(583)	(623)	(583)	-	-
-	-				
1377	1417	1377	1417	-	-
708963	577947	315546	140112	393418	437836



اكسا لتأمينات الحياة  
جدول (10 / 2 / 3)

بالآلاف جنيه		استثمارات مخصصة لحقوق حملة الوثائق				البيانات	
اجمالي الاستثمارات		الاستثمارات الحرة		تأمينات الممتلكات والمسئوليات		تأمينات الأشخاص وتكوين الأموال	
2022/2021	2021/2020	2022/2021	2021/2020	2022/2021	2021/2020	2022/2021	2021/2020
11700	21700	10200	20200			1500	1500
10195	-	10195					
-	-						
(47)	-	(47)					
21848	21700	20348	20200	-	-	1500	1500
-	-						
0	0						
-	-						
145224	52500	145224	52500				
-	-						
-	-						
-	-						
-	-						
-	71751		71751				
145224	124250	145224	124250	-	-	-	-
-	-						
-	-						
-	-						
958575	693236					958575	693236
-	-						
-	-						
-	-						
958575	693236	-	-	-	-	958575	693236
9642	34845	9642	34845				
-	-						
-	-						
-	-						
-	-						
(31)	-	(31)					
9611	34845	9611	34845	-	-	-	-
-	-						
8475511	8213772	8475511	8213772				
-	-						
144194	133189	144194	133189				
-	-						
-	-						
144194	133189	144194	133189	-	-	-	-
-	-						
-	-						
-	-						
-	-						
-	-						
-	-						
9754964	9220993	8794889	8526257	-	-	960075	694736



تشب للتامين

جدول (3 / 2 / 11)

اجمالي الاستثمارات		الاستثمارات الحرة		استثمارات مخصصة لحقوق حملة الوثائق		البيان	
2022/2021	2021/2020	2022/2021	2021/2020	2022/2021	2021/2020	2022/2021	2021/2020
189350	116110	179950	108270	9400	7840		
-	-					الأوعية الاحتياطية بالبنوك	
-	-					ودائع بالعملة المحلية	
-	-					ودائع بالعملة الأجنبية	
-	-					شهادات الإخيار بالعملة المحلية	
-	-					شهادات الإخيار بالعملة الأجنبية	
470	-	493	(23)			خجج خسائر الائتمان المتوقع	
188834	116110	179457	108270	9377	7840	الإجمالي	
-	-					أذون خزائنة مبيعة مع التعهد بإعادة الشراء	
0	0					الأصول الحائقة الختوية بالقيمة العادلة من خلال الأرباح والخسائر	
-	-					الأشهم	
-	-					وثائق صناديق الاستثمار	
-	-					أذون الخزائنة	
-	-					سندات الخزائنة ضدزة بالغللة المحلية	
-	-					سندات الخزائنة ضدزة بالغللات الأجنبية	
-	-					سندات الشركات	
-	-					سندات الإسكان	
-	-					إجمالي الخسائر الاستثمارية التي تدار بمعرفة الغير	
-	-					الإجمالي	
-	-					الأصول الحائقة الختوية بالقيمة العادلة من خلال الدخل الشامل الأخر	
-	-					الأشهم	
-	-					وثائق صناديق الاستثمار	
-	-					أذون الخزائنة	
-	-					سندات الخزائنة ضدزة بالغللة المحلية	
-	-					سندات الخزائنة ضدزة بالغللات الأجنبية	
-	-					سندات الشركات	
-	-					سندات الإسكان	
-	-					خجج خسائر الائتمان المتوقع	
-	-					الإجمالي	
-	-					الاستثمارات الحائقة الختوية بالتكلفة المشتقة	
15707	10958	15707	10958			أذون الخزائنة	
221886	185120	41412	63578	180474	121542	سندات الخزائنة ضدزة بالغللة المحلية	
-	-					سندات الخزائنة ضدزة بالغللات الأجنبية	
-	-					شهادات استثمار مجموعة (ب،د)	
-	-					سندات الشركات	
-	-					سندات الإسكان	
(2412)	-	(491)	(1921)			خجج خسائر الائتمان المتوقع	
235181	196078	56628	74536	178553	121542	الإجمالي	
-	-					الخسائر الحائقة	
-	-					استثمارات مالية مرتبطة بوحدات الاستثمار	
-	-					القروض والمديونيات	
2454	2454	2454	2454			ضمان وثائق تأمينات الأشخاص وتكوين الاموال	
-	-					ضمان رهون عقارية	
-	-					ضمانات أخرى	
(1458)	(1410)	(1458)	(1410)			خجج خسائر الائتمان المتوقع	
996	1044	996	1044			الإجمالي	
-	-					استثمارات في شركات شقيقة وشركات تابعة	
-	-					استثمارات مالية محتفظ بها حتي تاريخ الاستحقاق	
-	-					الأراضي	
-	-					العقارات (المباني)	
-	-					المباني والإنشاءات تحت التطوير	
-	-					الإجمالي	
-	-					مجمع الأهلاك	
-	-					مجمع خسائر الاضمحلال	
-	-					الصافي	
425012	313233	237081	183851	187931	129382	صافي الاستثمارات	



بالآلاف جنيه		استثمارات مخصصة لحقوق حملة الوثائق						البيانات	
اجمالي الاستثمارات		الاستثمارات الحرة		تأمينات الممتلكات والمسئوليات		تأمينات الأشخاص وتكوين الأموال			
2022/2021	2021/2020	2022/2021	2021/2020	2022/2021	2021/2020	2022/2021	2021/2020		
44674	51458	7314	16773	37360	34685	الأوعية الادخارية بالبنوك			
28121	31795	11248	17728	16872	14067	ودائع بالعملة المحلية			
-	-	-	-	-	-	ودائع بالعملة الاجنبية			
40250	33557	412	344	39838	33213	شهادات الادخار بالعملة المحلية			
(722)	-	(42)	-	(680)	-	شهادات الادخار بالعملة الاجنبية			
112323	116810	18933	34845	93390	81965	-	-	خجج خسائر الائتمان الختوقعة	
						الاجمالي			
0	0	أذون خزنة مياعة مع التعهد بإعادة الشراء							
14480	21491	14480	21491	الوصول الخائبة الختوقعة بالقيمة العادلة من خلال الأرباح والخسائر					
20422	17091	20422	17091	الأشهم					
-	-	وثائق صناديق الاستثمار							
-	-	أذون الخزنة							
-	-	سندات الخزنة ختوقعة بالعملة المحلية							
-	-	سندات الخزنة ختوقعة بالعملة الاجنبية							
-	-	سندات الشركات							
-	-	سندات الإسكان							
34902	38582	34902	38582	-	-	إجمالي الحافظ الاستثمارية التي تدار بمعرفة الغير			
						الاجمالي			
-	-	الوصول الخائبة الختوقعة بالقيمة العادلة من خلال الدخل الشامل الأخر							
-	-	الأشهم							
-	-	وثائق صناديق الاستثمار							
-	-	أذون الخزنة							
-	-	سندات الخزنة ختوقعة بالعملة المحلية							
-	-	سندات الخزنة ختوقعة بالعملة الاجنبية							
-	-	سندات الشركات							
-	-	سندات الإسكان							
-	-	خجج خسائر الائتمان الختوقعة							
						الاجمالي			
69172	-	-	-	69172	-	الاستثمارات الخائبة الختوقعة بالتكلفة الختوقعة			
380937	261836	-	-	380937	261836	أذون الخزنة			
32134	27263	-	-	32134	27263	سندات الخزنة ختوقعة بالعملة المحلية			
-	-	-	-	508000	578000	سندات الخزنة ختوقعة بالعملة الاجنبية			
-	-	-	-	-	-	شهادات استثمار مجموعة (ب،د)			
631	427	631	427	-	-	سندات الشركات			
(3888)	-	(8)	-	(3880)	-	سندات الإسكان			
986986	867526	623	427	986363	867099	-	-	خجج خسائر الائتمان الختوقعة	
						الاجمالي			
-	-	الختوققات الخائبة							
-	-	استثمارات مالية مرتبطة بوحدات الاستثمار							
-	-	القروض والمديونيات							
-	-	بضمان وثائق تأمينات الأشخاص وتكوين الأموال							
-	-	بضمان رهون عقارية							
-	-	بضمانات أخرى							
-	-	خجج خسائر الائتمان الختوقعة							
						الاجمالي			
8158	8158	8158	8158	استثمارات في شركات شقيقة وشركات تابعة					
4877	4877	4877	4877	استثمارات مالية مختطف بها حتي تاريخ الاستحقاق					
-	-	الأرضي							
13035	13035	13035	13035	-	-	العقارات (المباني)			
(2499)	(2255)	(2499)	(2255)	-	-	المباني والإنشاءات تحت التطوير			
						الاجمالي			
-	-	مجمع الأهلاك							
10535	10779	10535	10779	-	-	مجمع خسائر الإضمحلال			
1144746	1033696	64993	84633	1079753	949063	-	-	الصافي	
						صافي الاستثمارات			



بالآلاف جنيه

اجمالي الاستثمارات		الاستثمارات الحرة		استثمارات مخصصة لحقوق حملة الوثائق				البيانات	
2022/2021	2021/2020	2022/2021	2021/2020	2022/2021	2021/2020	2022/2021	2021/2020		
الاورقية الادخارية بالبنوك									
								ودائع بالعملة المحلية	
								ودائع بالعملة الاجنبية	
								شهادات الادخار بالعملة المحلية	
								شهادات الادخار بالعملة الاجنبية	
								خجج خسائر الائتمان المتوقع	
								الاجمالي	
								أذون خزينة مياحة مع التعهد بإعادة الشراء	
								الوصول الخائبة الخويبة بالقيمة العادلة من خلال الأرباح والخسائر	
								الأشهم	
								وثائق صناديق الاستثمار	
								أذون الخزينة	
								سندات الخزينة خزندة بالفخلة المحلية	
								سندات الخزينة خزندة بالفخلات الاجنبية	
								سندات الشركات	
								سندات الإسكان	
								إجمالي المحافظ الاستثمارية التي تُدار بمعرفه الغير	
								الاجمالي	
								الوصول الخائبة الخويبة بالقيمة العادلة من خلال الدخل الشامل الآخر	
								الأشهم	
								وثائق صناديق الاستثمار	
								أذون الخزينة	
								سندات الخزينة خزندة بالفخلة المحلية	
								سندات الخزينة خزندة بالفخلات الاجنبية	
								سندات الشركات	
								سندات الإسكان	
								خجج خسائر الائتمان المتوقع	
								الاجمالي	
								الاستثمارات الخائبة الخويبة بالتكلفة المستهلقة	
								أذون الخزينة	
								سندات الخزينة خزندة بالفخلة المحلية	
								سندات الخزينة خزندة بالفخلات الاجنبية	
								شهادات استثمار مجموعة (ب،د)	
								سندات الشركات	
								سندات الإسكان	
								خجج خسائر الائتمان المتوقع	
								الاجمالي	
								الخسائلات الخائبة	
								استثمارات مالية مرتبطة بوحدة الاستثمار	
								القروض والمديونيات	
								بضمان وثائق تأمينات الأشخاص وتكوين الاموال	
								بضمان رهون عقارية	
								بضمانات اخرى	
								خجج خسائر الائتمان المتوقع	
								الاجمالي	
								استثمارات فى شركات شقيقة وشركات تابعة	
								استثمارات مادية محتفظ بها حتى تاريخ الاستحقاق	
								الأرضي	
								العقارات (المباني)	
								المباني والإنشاءات تحت التطوير	
								الاجمالي	
								مجمع الاهلاك	
								مجمع خسائر الازمحلل	
								الصافي	
								صافي الاستثمارات	





البيانات لتأمينات الحياة  
جدول (14 / 2 / 3)

بالآلاف جنيه		البيانات		استثمارات مخصصة لحقوق حملة الوثائق		تأمينات الأشخاص وتكوين الأموال		تأمينات الممتلكات والمسئوليات		الاستثمارات الحرة		إجمالي الاستثمارات	
2022/2021	2021/2020	2022/2021	2021/2020	2022/2021	2021/2020	2022/2021	2021/2020	2022/2021	2021/2020	2022/2021	2021/2020	2022/2021	2021/2020
100753	103106	100753	103106										
128929	260675	128929	260675										
-	-	-	-										
-	23577	-	-										
(104)	-	(104)	-										
229578	387358	229578	363781										
-	-	-	-										
0	0	-	172776										
-	193569	-	127958										
149505	127958	-	127958										
-	-	-	-										
-	216306	-	-										
-	20235	-	-										
-	-	-	-										
-	-	-	-										
149505	558068	-	300734										
-	-	-	-										
168623	18731	168623	18731										
-	-	-	-										
4903656	5613646	17844	114714										
363862	-	-	-										
5000	29999	5000	29999										
-	-	-	-										
-	-	-	-										
5441141	5662376	191468	163444										
-	-	-	-										
1749655	1107394	1068769	727206										
-	-	-	-										
-	-	-	-										
-	-	-	-										
-	-	-	-										
(8505)	-	(3081)	-										
2207149	1782894	1065688	727206										
-	-	-	-										
9689036	6243061	9689036	6243061										
-	-	-	-										
245608	245833	-	-										
-	-	-	-										
-	-	-	-										
245608	245833	-	-										
-	-	-	-										
27288	27288	27288	27288										
25327	25327	25327	25327										
-	-	-	-										
52614	52614	52614	52614										
(5258)	(4625)	(5258)	(4625)										
-	-	-	-										
47356	47989	47356	47989										
18009373	14927580	11223126	7846215										



بيت التامين المصري السعودي  
جدول (3 / 2 / 15)

بالالف جنيه		استثمارات مخصصة لحقوق حملة الوثائق				البيان	
اجمالي الاستثمارات		الاستثمارات الحرة		تأمينات الممتلكات والمسئوليات		تأمينات الأشخاص وتكوين الأموال	
2022/2021	2021/2020	2022/2021	2021/2020	2022/2021	2021/2020	2022/2021	2021/2020
55625	35906	55097	35378	528	528		
19647	16410			19647	16410		
-	-	-	-	-	-		
-	-	-	-	-	-		
(228)	-	-	-	(228)	-		
75044	52317	55097	35378	19947	16939		
-	-	-	-	-	-		
0	0	-	-	-	-		
16935	68511	16935	68511	-	-		
-	-	-	-	-	-		
-	-	-	-	-	-		
-	-	-	-	-	-		
-	-	-	-	-	-		
-	-	-	-	-	-		
16935	68511	16935	68511	-	-		
5970	5970	5970	5970	-	-		
-	-	-	-	-	-		
-	-	-	-	-	-		
-	-	-	-	-	-		
-	-	-	-	-	-		
-	-	-	-	-	-		
-	-	-	-	-	-		
5970	5970	5970	5970	-	-		
278798	390933	71541	232182	207257	158751		
405432	274304	211677	103321	193756	170983		
-	-	-	-	-	-		
-	-	-	-	-	-		
631	427	631	427	-	-		
(6299)	-	(2943)	-	(3357)	-		
678563	665665	280907	335930	397656	329734		
-	-	-	-	-	-		
-	-	-	-	-	-		
-	-	-	-	-	-		
-	-	-	-	-	-		
-	-	-	-	-	-		
-	-	-	-	-	-		
-	-	-	-	-	-		
-	-	-	-	-	-		
-	-	-	-	-	-		
43617	42117	43617	42117	-	-		
-	-	-	-	-	-		
43617	42117	43617	42117	-	-		
(178)	-	(178)	-	-	-		
-	-	-	-	-	-		
43440	42117	43440	42117	-	-		
819951	834580	402348	487907	417603	346673		



كيو ان بي لتأمينات الحياة  
جدول (3 / 2 / 16)

بالآلاف جنيه		استثمارات مخصصة لحقوق حملة الوثائق				البيان	
اجمالي الاستثمارات		الاستثمارات الحرة		تأمينات الممتلكات والمستويات		تأمينات الأشخاص وتكوين الأموال	
2022/2021	2021/2020	2022/2021	2021/2020	2022/2021	2021/2020	2022/2021	2021/2020
-	-	-	-	-	-	-	-
28670	51489	10755	36550	-	-	17914	14939
-	-	-	-	-	-	-	-
-	-	-	-	-	-	-	-
(274)	-	-	-	-	-	(274)	-
28396	51489	10755	36550	-	-	17640	14939
-	-	-	-	-	-	-	-
0	0	-	-	-	-	-	-
190456	48442	190456	48442	-	-	-	-
-	-	-	-	-	-	-	-
-	-	-	-	-	-	-	-
-	-	-	-	-	-	-	-
-	-	-	-	-	-	-	-
190456	48442	190456	48442	-	-	-	-
24	24	24	24	-	-	-	-
-	-	-	-	-	-	-	-
-	-	-	-	-	-	-	-
-	-	-	-	-	-	-	-
-	-	-	-	-	-	-	-
-	-	-	-	-	-	-	-
24	24	24	24	-	-	-	-
62314	63100	62314	38783	-	-	-	-
994216	813332	770569	642232	-	-	223647	171099
-	-	60000	214000	-	-	50000	85000
-	-	-	-	-	-	-	-
-	-	-	-	-	-	-	-
-	-	-	-	-	-	-	-
(497)	-	(135)	-	-	-	(362)	-
1166033	1175432	892748	895015	-	-	273285	280417
-	-	-	-	-	-	-	-
4195215	3288685	-	-	-	-	4195215	3288685
-	-	-	-	-	-	-	-
-	-	-	-	-	-	-	-
-	-	-	-	-	-	-	-
-	-	-	-	-	-	-	-
-	-	-	-	-	-	-	-
-	-	-	-	-	-	-	-
-	-	-	-	-	-	-	-
-	-	-	-	-	-	-	-
-	-	-	-	-	-	-	-
-	-	-	-	-	-	-	-
-	-	-	-	-	-	-	-
-	-	-	-	-	-	-	-
-	-	-	-	-	-	-	-
5580125	4564072	1093984	980031	-	-	4486141	3584042





بواب اجيببت

جدول (18 / 2 / 3)

بالآلاف جنيه		استثمارات مخصصة لحقوق حملة الوثائق							
اجمالي الاستثمارات		الاستثمارات الحرة		تأمينات الممتلكات والمسئوليات		تأمينات الأشخاص وتكوين الأموال		التيهان	
2022/2021	2021/2020	2022/2021	2021/2020	2022/2021	2021/2020	2022/2021	2021/2020		
الاعوية الادخارية بالبنوك									
-	-	-	-	-	-	-	-	ودائع بالعملة المحلية	
510222	441682	37577	31456	472645	410226	ودائع بالعملة الاجنبية			
-	-	-	-	-	-	شهادات الادخار بالعملة المحلية			
-	-	-	-	-	-	شهادات الادخار بالعملة الاجنبية			
-	-	-	-	-	-	خسائر الائتمان المتوقعة			
510222	441682	37577	31456	472645	410226	الاجمالي			
-	-	-	-	-	-	أذون خزائنة مباحة مع التعهد بإعادة الشراء			
0	0	الأصول الخائبة الخيرية بالقيمة العادلة من خلال الأرباح والخسائر							
-	-	الائتم							
-	-	وثائق صناديق الاستثمار							
-	-	أذون الخزائنة							
-	-	سندات الخزائنة حاضرة بالغلظة المحلية							
-	-	سندات الخزائنة حاضرة بالغلظات الاجنبية							
-	-	سندات الشركات							
-	-	سندات الإسكان							
-	-	إجمالي الخائفة الاستثمارية التي تدار بمعرفة الغير							
-	-	الاجمالي							
-	-	الأصول الخائبة الخيرية بالقيمة العادلة من خلال الدخل الشامل الأخر							
-	-	الائتم							
-	-	وثائق صناديق الاستثمار							
-	-	أذون الخزائنة							
-	-	سندات الخزائنة حاضرة بالغلظة المحلية							
-	-	سندات الخزائنة حاضرة بالغلظات الاجنبية							
-	-	سندات الشركات							
-	-	سندات الإسكان							
-	-	خسائر الائتمان المتوقعة							
-	-	الاجمالي							
-	-	الاستثمارات الخائبة الخيرية بالتكلفة المشتهاة							
689733	565739	-	-	689733	565739	أذون الخزائنة			
-	-	سندات الخزائنة حاضرة بالغلظة المحلية							
-	-	سندات الخزائنة حاضرة بالغلظات الاجنبية							
-	-	شهادات استثمار مجموعة (ب، د)							
-	-	سندات الشركات							
-	-	سندات الإسكان							
689733	565739	-	-	689733	565739	خسائر الائتمان المتوقعة			
-	-	الاجمالي							
-	-	الخشائات الخائبة							
-	-	استثمارات مالية مرتبطة بوحداث الاستثمار							
-	-	القروض والمديونيات							
-	-	بضمان وثائق تأمينات الأشخاص وتكوين الأموال							
-	-	بضمان رهون عقارية							
-	-	بضمانات أخرى							
-	-	خسائر الائتمان المتوقعة							
-	-	الاجمالي							
-	-	استثمارات في شركات شقيقة وشركات تابعة							
-	-	استثمارات مالية محتفظ بها حتى تاريخ الاستحقاق							
-	-	الأراضي							
-	-	المطارات (المباني)							
-	-	المباني والإنشاءات تحت التطوير							
-	-	الاجمالي							
-	-	مجمع الاهلاك							
-	-	مجمع خسائر الاضمحلال							
-	-	الاصافي							
1199955	1007421	37577	31456	1162378	975965	صافي الاستثمارات			

المصرية للتأمين التكاملي على الممتلكات والمسئوليات  
جدول (3 / 2 / 19)

بالالف جنيه		استثمارات مخصصة لحقوق حملة الوثائق				البيان	
اجمالي الاستثمارات		الاستثمارات الحرة		تأمينات الممتلكات والمسئوليات		تأمينات الأشخاص وتكوين الأموال	
2022/2021	2021/2020	2022/2021	2021/2020	2022/2021	2021/2020	2022/2021	2021/2020
58151	11700	58151	11700				
-	-						
-	-						
(626)	-	(626)					
57525	11700	57525	11700	-	-	-	-
-	-						
0	0						
12997	16240	12997	16240				
12784	1677	12784	1677				
-	-						
-	-						
-	-						
-	-						
-	-						
25781	17916	25781	17916	-	-	-	-
-	-						
-	-						
-	-						
-	-						
-	-						
-	-						
-	-						
-	-						
-	-						
-	-						
-	-						
55930	25926	55930	25926				
1984246	1500998	420755	395846	1563491	1105152		
-	-						
-	-	15000	15000	365000	585000		
-	-						
-	-						
(23080)	-	(4926)		(18154)			
2397097	2126924	486759	436772	1910338	1690152		
-	-						
-	-						
-	-						
-	-						
-	-						
-	-						
-	-						
-	-						
-	-						
-	-						
-	-						
-	-						
-	-						
-	-						
-	-						
-	-						
-	-						
-	-						
2480402	2156541	570065	466389	1910338	1690152	-	-



في أي جي للتكاثر العالمي  
جدول (3 / 2 / 20)

بالآلاف جنيه		الاستثمارات الحرة		استثمارات مخصصة لحقوق حملة الوثائق		البيان	
اجمالي الاستثمارات		الاستثمارات الحرة		تأمينات الممتلكات والمسئوليات	تأمينات الأشخاص وتكوين الأموال		
2022/2021	2021/2020	2022/2021	2021/2020	2022/2021	2021/2020	2022/2021	2021/2020
5193	12218	5193	12218				
15087	-	15087	-				
-	-	-	-				
14748	12469					14748	12469
(47)	-	(47)	-				
34980	24687	20232	12218	-	-	14748	12469
-	-	-	-				
0	0						
30029	47485	30029	47485				
5917	5903	5917	5903				
-	-	-	-				
836	14611	836	14611				
-	-	-	-				
-	-	-	-				
-	-	-	-				
36782	67999	36782	67999	-	-	-	-
-	-	-	-				
-	-	-	-				
-	-	-	-				
-	-	-	-				
-	-	-	-				
-	-	-	-				
-	-	-	-				
-	-	-	-				
-	-	-	-				
-	-	-	-				
-	-	-	-				
-	-	-	-				
70385	79791	25545	62085			44840	17707
18353	1509	1113	-			17240	1509
-	-	-	-				
-	-	-	13686			45447	36086
-	-	-	-				
-	-	-	-				
(1641)	-	(246)	-			(1394)	-
132545	131072	26412	75771	-	-	106133	55302
-	-	-	-				
1249200	881810					1249200	881810
-	-	-	-				
-	-	-	-				
-	-	-	-				
-	-	-	-				
-	-	-	-				
-	-	-	-				
-	-	-	-				
37989	36945	37989	36945				
-	-	-	-				
37989	36945	37989	36945	-	-	-	-
(976)	(292)	(976)	(292)				
-	-	-	-				
37013	36653	37013	36653	-	-	-	-
1490520	1142221	120439	192641	-	-	1370081	949581



وثائق للتأمين التكافلي  
جدول (21 / 2 / 3)

بالاتف جنيه		استثمارات مخصصة لحقوق حملة الوثائق				التيهات	
اجمالي الاستثمارات		الاستثمارات الحره		تأمينات الممتلكات والمسئوليات		تأمينات الاشخاص وتكوين الاموال	
2022/2021	2021/2020	2022/2021	2021/2020	2022/2021	2021/2020	2022/2021	2021/2020
26446	20146	26446	20146				
57543	39540	57543	39540				
-	-						
(800)	-	(800)	-				
83189	59686	83189	59686	-	-	-	-
-	-						
0	0						
5533	-	5533	-				
24061	86	24061	86				
-	-						
-	-						
-	-						
-	-						
-	-						
29594	86	29594	86	-	-	-	-
1250	1250	1250	1250				
-	-						
-	-						
-	-						
-	-						
-	-						
1250	1250	1250	1250	-	-	-	-
227095	279560	12405	11179	214690	268381		
410863	392472	76949	140665	333914	251807		
-	-						
54250	54250	23000	23000	31250	31250		
-	-						
-	-						
(6808)	-	(1116)	-	(5692)	-		
685400	726282	111238	174844	574163	551438	-	-
-	-						
-	-						
-	-						
-	-						
-	-						
-	-						
-	-						
-	-						
-	-						
218488	104144	218488	104144				
218488	104144	218488	104144	-	-	-	-
-	-						
-	-						
218488	104144	218488	104144	-	-	-	-
1017920	891448	443758	340010	574163	551438	-	-





أرواب للتأمين على الحياة  
جدول (3 / 2 / 22)

بالآلاف جنيه		استثمارات مخصصة لحقوق حملة الوثائق				البيانات	
اجمالي الاستثمارات		الاستثمارات الحرة		تأمينات الممتلكات والمسئوليات		تأمينات الأشخاص وتكوين الأموال	
2022/2021	2021/2020	2022/2021	2021/2020	2022/2021	2021/2020	2022/2021	2021/2020
-	4000	-	4000	-	-	-	-
-	-	-	-	-	-	-	-
-	-	-	-	-	-	-	-
-	-	-	-	-	-	-	-
-	4000	-	4000	-	-	-	-
-	-	-	-	-	-	-	-
0	0	-	-	-	-	-	-
19762	-	19762	-	-	-	-	-
-	-	-	-	-	-	-	-
-	-	-	-	-	-	-	-
-	-	-	-	-	-	-	-
-	-	-	-	-	-	-	-
-	-	-	-	-	-	-	-
-	-	-	-	-	-	-	-
19762	-	19762	-	-	-	-	-
-	-	-	-	-	-	-	-
-	-	-	-	-	-	-	-
-	-	-	-	-	-	-	-
-	-	-	-	-	-	-	-
-	-	-	-	-	-	-	-
-	-	-	-	-	-	-	-
-	-	-	-	-	-	-	-
11184	10206	11184	10206	-	-	-	-
-	-	-	-	-	-	-	-
-	-	-	-	-	-	-	-
-	-	-	-	-	-	-	-
-	-	-	-	-	-	-	-
-	-	-	-	-	-	-	-
11184	10206	11184	10206	-	-	-	-
44684	35882	44684	35882	-	-	-	-
188426	165303	3496	3495	184929	161808	-	-
-	-	-	-	-	-	-	-
-	-	-	-	-	-	-	-
-	-	-	-	-	-	-	-
(1496)	-	(368)	-	(1128)	-	-	-
231614	201185	47813	39377	-	-	183801	161808
-	-	-	-	-	-	-	-
-	-	-	-	-	-	-	-
7058	6875	7058	6875	-	-	-	-
-	-	-	-	-	-	-	-
-	-	-	-	-	-	-	-
-	-	-	-	-	-	-	-
7058	6875	7058	6875	-	-	-	-
-	-	-	-	-	-	-	-
19684	19684	19684	19684	-	-	-	-
-	-	-	-	-	-	-	-
-	-	-	-	-	-	-	-
19684	19684	19684	19684	-	-	-	-
(10540)	(9576)	(10540)	(9576)	-	-	-	-
-	-	-	-	-	-	-	-
9144	10108	9144	10108	-	-	-	-
278762	232374	94961	70566	-	-	183801	161808



بالآلاف جنيه		استثمارات مخصصة لحقوق حملة الوثائق						البيان	
اجمالي الاستثمارات		الاستثمارات الحرة		تأمينات الممتلكات والمسئوليات		تأمينات الأشخاص وتكوين الأموال			
2022/2021	2021/2020	2022/2021	2021/2020	2022/2021	2021/2020	2022/2021	2021/2020		
46222	69162	7189	26511	39033	42650	الأوعية الإبحارية بالبنوك			
-	-	ودائع بالعملة المحلية				ودائع بالعملة الأجنبية			
2812	2343	2812	2343	شهادات الإبحار بالعملة المحلية				شهادات الإبحار بالعملة الأجنبية	
(36)	-	(36)	-	خسائر الائتمان المتوقعة					
48998	71505	9965	28855	39033	42650	الإجمالي			
-	-	أذون خزائنية مبيعة مع التعهد بإعادة الشراء				الأصول الخائضبة الخبوية بالقيمة العادلة من خلال الأرباح والخسائر			
0	0	الأشهر				وثائق صناديق الاستثمار			
-	-	أذون الخزائنية				أذون الخزائنية			
36814	41996	27679	26925	9134	15071	سندات الخزائنية خضرة بالعملة المحلية			
-	-	سندات الخزائنية خضرة بالعملة الأجنبية				سندات الشركات			
2414	2807	2414	2807	سندات الإسكان				إجمالي الحفاظ الاستثمارية التي تدار بمعرفه الغير	
-	-	الإجمالي				39228 44804 30094 29732 9134 15071			
-	-	الأصول الخائضبة الخبوية بالقيمة العادلة من خلال الدخل الشامل الأخر				الأشهر			
900	900	900	900	وثائق صناديق الاستثمار				أذون الخزائنية	
-	-	سندات الخزائنية خضرة بالعملة المحلية				سندات الخزائنية خضرة بالعملة الأجنبية			
-	-	سندات الشركات				سندات الإسكان			
-	-	خسائر الائتمان المتوقعة				الإجمالي			
900	900	900	900	الاستثمارات الخائضبة الخبوية بالتكلفة الخشونة				أذون الخزائنية	
-	-	سندات الخزائنية خضرة بالعملة المحلية				سندات الخزائنية خضرة بالعملة الأجنبية			
-	-	شهادات استثمار مجموعة (ب.د)				سندات الشركات			
-	-	سندات الإسكان				خسائر الائتمان المتوقعة			
98694	45273	34675	4192	64019	41082	الإجمالي			
116078	66094	16112	900	99966	65194	الاستثمارات مالية مرتبطة بوحدة الاستثمار			
-	-	القروض والمديونيات				ضمان وثائق تأمينات الأشخاص وتكوين الأموال			
-	-	ضمان رهون عقارية				ضمانات أخرى			
-	-	خسائر الائتمان المتوقعة				الإجمالي			
370772	305367	50786	5092	319985	300275	استثمارات في شركات شقيقة وشركات تابعة			
-	-	استثمارات مالية محتفظ بها حتى تاريخ الاستحقاق				الأراضي			
-	-	العقارات (المباني)				المباني والإنشاءات تحت التطوير			
-	-	الإجمالي				مجمع الاهلاك			
-	-	مجمع خسائر الاضمحلال				الاجمالي			
459898	422576	91745	64579	368152	357997	الصافي			
-	-	صافي الاستثمارات				-			



الليبنانية السويسرية للتكافل العائلي

جدول (25 / 2 / 3)

بالالف جنيهه		استثمارات مخصصة لحقوق حملة الوثائق		تأمينات الممتلكات والمستوطنات		تأمينات الأشخاص وتكوين الأموال		البيان
اجمالي الاستثمارات	الاستثمارات الحرة	الاستثمارات الحرة	الاستثمارات الحرة	2022/2021	2021/2020	2022/2021	2021/2020	
2022/2021	2021/2020	2022/2021	2021/2020	2022/2021	2021/2020	2022/2021	2021/2020	الأوعية الادخارية بالبنوك
74639	66235	63139	54735			11500	11500	ودائع بالعملة المحلية
18648	-	18648						ودائع بالعملة الاجنبية
-	-	-						شهادات الادخار بالعملة المحلية
-	-	-						شهادات الادخار بالعملة الاجنبية
(149)	-	(70)				(79)		خجعت خسائر الائتمان الختوقعة
93138	66235	81717	54735	-	-	11421	11500	الإجمالي
-	-	-						أذون خزائنة مبيعة مع التعهد بإعادة الشراء
0	0							الوصول الخائبة الختوية بالقيمة العادلة من خلال الأرباح والخسائر
-	-	-						الألتهم
34	35	-	35	-	-	34		وثائق صناديق الاستثمار
-	-	-						أذون الخزائنة
-	-	-						سندات الخزائنة ختدزة بالفتنة المحلية
-	-	-						سندات الخزائنة ختدزة بالفتنات الاجنبية
-	-	-						سندات الشركات
-	-	-						سندات الإسكان
-	-	-						إجمالي المحافظ الاستثمارية التي تدار بمعرفة الغير
34	35	-	35	-	-	34	-	الإجمالي
-	-	-						الوصول الخائبة الختوية بالقيمة العادلة من خلال الدخل الشامل الاخر
-	-	-						الألتهم
-	-	-						وثائق صناديق الاستثمار
-	-	-						أذون الخزائنة
-	-	-						سندات الخزائنة ختدزة بالفتنة المحلية
-	-	-						سندات الخزائنة ختدزة بالفتنات الاجنبية
-	-	-						سندات الشركات
-	-	-						سندات الإسكان
-	-	-						خجعت خسائر الائتمان الختوقعة
-	-	-						الإجمالي
51625	34098	-				51625	34098	الاستثمارات الخائبة الختوية بالتكلفة الختفعة
-	-	-						أذون الخزائنة
-	-	-						سندات الخزائنة ختدزة بالفتنة المحلية
-	-	-						سندات الخزائنة ختدزة بالفتنات الاجنبية
-	-	-						شهادات استثمار مجموعة (ب،د)
-	-	-						سندات الشركات
-	-	-						سندات الإسكان
(2602)	-	-				(2602)		خجعت خسائر الائتمان الختوقعة
49023	34098	-				49023	34098	الإجمالي
-	-	-						الختفتات الخائبة
98863	72192	-				98863	72192	استثمارات مالية مرتبطة بوحدات الاستثمار
-	-	-						القروض والمديونيات
-	-	-						بضمان وثائق تأمينات الاشخاص وتكوين الاموال
-	-	-						بضمان رهون عقارية
-	-	-						بضمانات اخرى
-	-	-						خجعت خسائر الائتمان الختوقعة
-	-	-						الإجمالي
-	-	-						استثمارات في شركات شقيقة وشركات تابعة
-	-	-						استثمارات مالية محتفظ بها حتي تاريخ الاستحقاق
-	-	-						الأراضي
-	-	-						العقارات (المباني)
-	-	-						المباني والإنشاءات تحت التطوير
-	-	-						الإجمالي
-	-	-						مجمع الاهلاك
-	-	-						مجمع خسائر الاضمحلال
-	-	-						الصافي
241058	172560	81717	54771	-	-	159341	117789	صافي الاستثمارات



بالآلاف جنيه				استثمارات مخصصة لحقوق حملة الوثائق				البيانات	
اجمالي الاستثمارات		الاستثمارات الحرة		تأمينات الممتلكات والمسئوليات		تأمينات الأشخاص وتكوين الأموال			
2022/2021	2021/2020	2022/2021	2021/2020	2022/2021	2021/2020	2022/2021	2021/2020		
51620	9001	51620	9001					الادوية الاختيارية بالبنوك	
4702	10993	4702	10993					ودائع بالعملة المحلية	
-	-	-	-					ودائع بالعملة الاجنبية	
-	-	-	-					شهادات الايجار بالعملة المحلية	
-	-	-	-					شهادات الايجار بالعملة الاجنبية	
-	-	-	-					خسائر الائتمان المتوقعة	
56322	19993	56322	19993	-	-	-	-	الاجمالي	
-	-	-	-					أذون خزينة مبيعة مع التعهد بإعادة الشراء	
0	0	-	-					الأصول الخالية المؤقتة بالقيمة العادلة من خلال الأرباح والخسائر	
-	-	-	-					الأشهر	
-	-	-	-					وثائق صناديق الاستثمار	
-	-	-	-					أذون الخزينة	
-	-	-	-					سندات الخزينة حاضرة بالعملة المحلية	
-	-	-	-					سندات الخزينة حاضرة بالعملة الأجنبية	
-	-	-	-					سندات الشركات	
-	-	-	-					سندات الإسكان	
-	-	-	-					إجمالي الخسائر الاستثمارية التي تدار بمعرفة الغير	
-	-	-	-					الاجمالي	
-	-	-	-					الأصول الخالية المؤقتة بالقيمة العادلة من خلال الدخل الشامل الأخرى	
-	-	-	-					الأشهر	
-	-	-	-					وثائق صناديق الاستثمار	
-	-	-	-					أذون الخزينة	
-	-	-	-					سندات الخزينة حاضرة بالعملة المحلية	
-	-	-	-					سندات الخزينة حاضرة بالعملة الأجنبية	
-	-	-	-					سندات الشركات	
-	-	-	-					سندات الإسكان	
-	-	-	-					خسائر الائتمان المتوقعة	
-	-	-	-					الاجمالي	
52569	4592	31411	4592			21157		الاستثمارات الخالية المؤقتة بالتكلفة المشتبهة	
36909	45919	36909	36942				8977	أذون الخزينة	
21858	-	21858	-					سندات الخزينة حاضرة بالعملة المحلية	
-	-	-	-					سندات الخزينة حاضرة بالعملة الأجنبية	
-	-	-	-					شهادات استثمار مجموعة (ب، د)	
-	-	-	-					سندات الشركات	
-	-	-	-					سندات الإسكان	
(45)	-	(45)	-					خسائر الائتمان المتوقعة	
111290	50511	90133	41534	-	-	21157	8977	الاجمالي	
-	-	-	-					الخسائر الخالية	
117102	121076	-	-			117102	121076	استثمارات مالية مرتبطة بوحدات الاستثمار القروض والمديونيات	
-	-	-	-					بضمان وثائق تأمينات الأشخاص وتكوين الأموال	
-	-	-	-					بضمان رهون عقارية	
-	-	-	-					بضمانات أخرى	
-	-	-	-					خسائر الائتمان المتوقعة	
-	-	-	-					الاجمالي	
-	-	-	-					استثمارات في شركات شقيقة وشركات تابعة	
-	-	-	-					استثمارات مالية محتفظ بها حتى تاريخ الاستحقاق	
-	-	-	-					الأراضي	
-	-	-	-					العقارات (المباني)	
-	-	-	-					المباني والإنشاءات تحت التطوير	
-	-	-	-					الاجمالي	
-	-	-	-					مجمع الاهلاك	
-	-	-	-					مجمع خسائر الاضمحلال	
-	-	-	-					الصافي	
284714	191580	146455	61527	-	-	138260	130053	صافي الاستثمارات	



طوكيو مارين جينرال تكافل  
جدول (3 / 2 / 27)

اجمالي الاستثمارات		الاستثمارات الحرة		استثمارات مخصصة لحقوق حملة الوثائق		البيانات	
2022/2021	2021/2020	2022/2021	2021/2020	2022/2021	2021/2020	2022/2021	2021/2020
-	-	-	-	-	-	الأوعية الاحتياطية بالبنوك	
54354	43120	10361	6272	43993	36848	ودائع بالعملة المحلية	
-	-	-	-	-	-	ودائع بالعملة الأجنبية	
-	-	-	-	-	-	شهادات الإيداع بالعملة المحلية	
-	-	-	-	-	-	شهادات الإيداع بالعملة الأجنبية	
54354	43120	10361	6272	43993	36848	خسائر الائتمان المتوقعة	
<b>الإجمالي</b>							
0	0	-	-	-	-	أذون خزائنة مبيعة مع التعهد بإعادة الشراء	
-	-	-	-	-	-	الأصول الخائبة الخيرية بالقيمة العادلة من خلال الأرباح والخسائر	
-	-	-	-	-	-	الأشهر	
-	-	-	-	-	-	وثائق صناديق الاستثمار	
-	-	-	-	-	-	أذون الخزائنة	
-	-	-	-	-	-	سندات الخزائنة حاضرة بالعملة المحلية	
-	-	-	-	-	-	سندات الخزائنة حاضرة بالعملة الأجنبية	
-	-	-	-	-	-	سندات الشركات	
-	-	-	-	-	-	سندات الإسكان	
-	-	-	-	-	-	إجمالي المحافظ الاستثمارية التي تدار بمعرفة الغير	
<b>الإجمالي</b>							
-	-	-	-	-	-	الأصول الخائبة الخيرية بالقيمة العادلة من خلال الدخل الشامل الأخر	
-	-	-	-	-	-	الأشهر	
-	-	-	-	-	-	وثائق صناديق الاستثمار	
-	-	-	-	-	-	أذون الخزائنة	
-	-	-	-	-	-	سندات الخزائنة حاضرة بالعملة المحلية	
-	-	-	-	-	-	سندات الخزائنة حاضرة بالعملة الأجنبية	
-	-	-	-	-	-	سندات الشركات	
-	-	-	-	-	-	سندات الإسكان	
-	-	-	-	-	-	خسائر الائتمان المتوقعة	
<b>الإجمالي</b>							
383970	348983	130030	110609	253940	238374	الاستثمارات الخائبة الخيرية بالتكلفة المشهورة	
-	-	-	-	-	-	أذون الخزائنة	
-	-	-	-	-	-	سندات الخزائنة حاضرة بالعملة المحلية	
-	-	-	-	-	-	سندات الخزائنة حاضرة بالعملة الأجنبية	
-	-	-	-	-	-	شهادات استثمار مجموعة (ب.د)	
-	-	-	-	-	-	سندات الشركات	
-	-	-	-	-	-	سندات الإسكان	
383970	348983	130030	110609	253940	238374	خسائر الائتمان المتوقعة	
<b>الإجمالي</b>							
-	-	-	-	-	-	الخسائر الخائبة	
-	-	-	-	-	-	استثمارات مالية مرتبطة بوحدة الاستثمار	
-	-	-	-	-	-	القروض والمديونيات	
-	-	-	-	-	-	ضمان وثائق تأمينات الأشخاص وتكوين الأموال	
-	-	-	-	-	-	ضمان رهون عقارية	
-	-	-	-	-	-	ضمانات أخرى	
-	-	-	-	-	-	خسائر الائتمان المتوقعة	
<b>الإجمالي</b>							
-	-	-	-	-	-	استثمارات في شركات شقيقة وشركات تابعة	
-	-	-	-	-	-	استثمارات مالية محتفظ بها حتى تاريخ الاستحقاق	
-	-	-	-	-	-	الأراضي	
-	-	-	-	-	-	العقارات (المباني)	
-	-	-	-	-	-	المباني والإنشاءات تحت التطوير	
<b>الإجمالي</b>							
-	-	-	-	-	-	مجمع الاهلاك	
-	-	-	-	-	-	مجمع خسائر الاضمحلال	
438323	392103	140391	116881	297933	275222	صافي الاستثمارات	





قناة السويس لتأمينات الحياة  
جدول (3 / 2 / 29)

بالآلاف جنيه		الاستثمارات الحرة		استثمارات مخصصة لحقوق حملة الوثائق		البيانات	
اجمالي الاستثمارات		الاستثمارات الحرة		تأمينات الممتلكات والمسئوليات		تأمينات الأشخاص وتكوين الأموال	
2022/2021	2021/2020	2022/2021	2021/2020	2022/2021	2021/2020	2022/2021	2021/2020
369334	685723	2941	2722			366393	683001
-	-						
-	8682						8682
(2601)	-	(20)				(2581)	
366733	694405	2921	2722	-	-	363812	691683
-	-						
0	0						
273	358	273	358				
13765	11468	2425	348			11340	11120
-	-						
-	-						
-	-						
-	-						
-	-						
14037	11826	2697	706	-	-	11340	11120
-	-						
14328	14329	4025	4025			10304	10304
-	-						
-	-						
-	-						
-	-						
-	-						
-	-						
14328	14329	4025	4025	-	-	10304	10304
-	-						
-	-						
-	-						
-	-						
-	-						
-	-						
94835	85293					94835	85293
627043	164724		164724			627043	
-	-						
-	-		450000			350000	
-	-						
-	-						
(11801)	-					(11801)	
1060077	700017	-	614724	-	-	1060077	85293
-	-						
-	-						
8779	6875					8779	6875
-	-						
-	-						
(240)	-					(240)	
8538	6875	-	-	-	-	8538	6875
-	-						
6453	6453					6453	6453
-	-						
-	-						
6453	6453	-	-	-	-	6453	6453
(1074)	(970)					(1074)	(970)
-	-						
5379	5483	-	-	-	-	5379	5483
1469094	1432935	9643	622177	-	-	1459450	810757





بالآلاف جنيه				استثمارات مخصصة لحقوق حملة الوثائق				البيان	
اجمالي الاستثمارات		الاستثمارات الحرة		تأمينات الممتلكات والمسئوليات		تأمينات الأشخاص وتكوين الأموال			
2022/2021	2021/2020	2022/2021	2021/2020	2022/2021	2021/2020	2022/2021	2021/2020		
1500	11500	-	10000			1500	1500	الأوعية الاختيارية بالبنوك	
27407	20627	13864	9353			13542	11274	ودائع بالعملة المحلية	
-	-	-	-			-	-	ودائع بالعملة الأجنبية	
-	-	-	-			-	-	شهادات الاصدار بالعملة المحلية	
(15)	-	(12)	-			(3)	-	شهادات الاصدار بالعملة الأجنبية	
28892	32127	13853	19353	-	-	15039	12774	خسائر الائتمان المتوقعة	
-	-	-	-			-	-	الاجمالي	
0	0	-	-			-	-	أذون خزائنة مبيعة مع التعهد بإعادة الشراء	
5215	-	5215	-			-	-	الأصول الخائبة الخبئية بالقيمة العادلة من خلال الأرباح والخسائر	
-	-	-	-			-	-	الأمنهم	
-	-	-	-			-	-	وثائق صناديق الاستثمار	
-	-	-	-			-	-	أذون الخزائنة	
-	-	-	-			-	-	سندات الخزائنة حاضرة بالفئة المحلية	
-	-	-	-			-	-	سندات الخزائنة حاضرة بالفئات الأجنبية	
-	-	-	-			-	-	سندات الشركات	
-	-	-	-			-	-	سندات الإسكان	
5215	-	5215	-	-	-	-	-	إجمالي الحفاظ الاستثمارية التي تدار بمعرفة الغير	
-	-	-	-			-	-	الاجمالي	
-	-	-	-			-	-	الأصول الخائبة الخبئية بالقيمة العادلة من خلال الدخل الشامل الأخر	
-	-	-	-			-	-	الأمنهم	
-	-	-	-			-	-	وثائق صناديق الاستثمار	
-	-	-	-			-	-	أذون الخزائنة	
-	-	-	-			-	-	سندات الخزائنة حاضرة بالفئة المحلية	
-	-	-	-			-	-	سندات الخزائنة حاضرة بالفئات الأجنبية	
-	-	-	-			-	-	سندات الشركات	
-	-	-	-			-	-	سندات الإسكان	
-	-	-	-			-	-	خسائر الائتمان المتوقعة	
-	-	-	-			-	-	الاجمالي	
103269	71768	103269	71768			-	-	الاستثمارات الخائبة الخبئية بالتكلفة المشهقة	
979656	616637	35033	35039			944623	581598	أذون الخزائنة	
-	-	61000	61000			506600	697600	سندات الخزائنة حاضرة بالفئة المحلية	
-	-	-	-			-	-	سندات الخزائنة حاضرة بالفئات الأجنبية	
-	-	-	-			-	-	شهادات استثمار مجموعة (ب.د)	
-	-	-	-			-	-	سندات الشركات	
-	-	-	-			-	-	سندات الإسكان	
(3477)	-	(301)	-			(3176)	-	خسائر الائتمان المتوقعة	
1647047	1447005	199001	167807	-	-	1448047	1279198	الاجمالي	
-	-	-	-			-	-	الخسائر الخائبة	
81273	53729	-	-			81273	53729	استثمارات مالية مرتبطة بوحدة الاستثمار القروض والمديونيات	
5421	6064	5421	6064			-	-	بضمان وثائق تأمينات الأشخاص وتكوين الأموال	
-	-	-	-			-	-	بضمان رهون عقارية	
-	-	-	-			-	-	بضمانات أخرى	
5421	6064	5421	6064	-	-	-	-	خسائر الائتمان المتوقعة	
-	-	-	-			-	-	الاجمالي	
-	-	-	-			-	-	استثمارات في شركات شقيقة وشركات تابعة	
-	-	-	-			-	-	استثمارات مالية محتفظ بها حتى تاريخ الاستحقاق	
45154	-	45154	-			-	-	الأراضي	
-	-	-	-			-	-	العقارات (المباني)	
45154	-	45154	-	-	-	-	-	المباني والإنشاءات تحت التطوير	
-	-	-	-			-	-	الاجمالي	
-	-	-	-			-	-	مجمع الاهلاك	
45154	-	45154	-	-	-	-	-	مجمع خسائر الانحلال	
1813001	1538925	268642	193224	-	-	1544359	1345701	الصافي	
								صافي الاستثمارات	



بالآلاف جنيه		الاستثمارات الحرة		استثمارات مخصصة لحقوق حملة الوثائق		البيانات		
اجمالي الاستثمارات		الاستثمارات الحرة		تأمينات الممتلكات والمستوفيات		تأمينات الأشخاص وتكوين الأموال		
2022/2021	2021/2020	2022/2021	2021/2020	2022/2021	2021/2020	2022/2021	2021/2020	
2383	2252	2383	2252					الأوعية الادخارية بالبنوك
3607	1829	3607	1829					ودائع بالعملة المحلية
-	-	-	-					ودائع بالعملة الأجنبية
-	-	-	-					شهادات الادخار بالعملة المحلية
-	-	-	-					شهادات الادخار بالعملة الأجنبية
(2)	-	(2)	-					خسائر الائتمان المتوقعة
5988	4081	5988	4081	-	-	-	-	الإجمالي
-	-	-	-					أذون خزينة مياحة مع التعهد بإعادة الشراء
0	0							الوصول الحائثة الخيرية بالقيمة العادلة من خلال الأرباح والخسائر
-	-	-	-					الأشهر
5960	-	5960	-					وثائق صناديق الاستثمار
-	-	-	-					أذون الخزينة
-	-	-	-					سندات الخزينة حذرة بالعملة المحلية
-	-	-	-					سندات الخزينة حذرة بالعملة الأجنبية
-	-	-	-					سندات الشركات
-	-	-	-					سندات الإسكان
-	-	-	-					إجمالي المحافظ الاستثمارية التي تدار بمعرفة الغير
5960	-	5960	-	-	-	-	-	الإجمالي
-	-	-	-					الوصول الحائثة الخيرية بالقيمة العادلة من خلال الدخل الشامل الآخر
-	-	-	-					الأشهر
-	-	-	-					وثائق صناديق الاستثمار
-	-	-	-					أذون الخزينة
-	-	-	-					سندات الخزينة حذرة بالعملة المحلية
-	-	-	-					سندات الخزينة حذرة بالعملة الأجنبية
-	-	-	-					سندات الشركات
-	-	-	-					سندات الإسكان
-	-	-	-					خسائر الائتمان المتوقعة
-	-	-	-					الإجمالي
113090	5032	113090	5032					الاستثمارات الحائثة الخيرية بالتكلفة المشتقة
434691	388394	34000	-			400691	388394	أذون الخزينة
22722	18672					22722	18672	سندات الخزينة حذرة بالعملة المحلية
529300	607455					529300	607455	سندات الخزينة حذرة بالعملة الأجنبية
-	-							شهادات استثمار مجموعة (ب،د)
(9954)	-	(888)	-			(9065)	-	سندات الشركات
1089850	1019553	146202	5032	-	-	943648	1014521	سندات الإسكان
-	-	-	-					خسائر الائتمان المتوقعة
-	-	-	-					الإجمالي
-	-	-	-					الخصومات الحائثة
-	-	-	-					استثمارات مالية مرتبطة بوحدات الاستثمار
5361	6176					5361	6176	القروض والمديونيات
-	-							ضمان وثائق تأمينات الأشخاص وتكوين الأموال
-	-							ضمان رهون عقارية
-	-							ضمانات أخرى
-	-							خسائر الائتمان المتوقعة
5361	6176	-	-	-	-	5361	6176	الإجمالي
755	715	755	715					استثمارات في شركات شقيقة وشركات تابعة
-	-							استثمارات مالية محتفظ بها حتى تاريخ الاستحقاق
-	-							الأراضي
-	-							العقارات (المباني)
-	-							المباني والإنشاءات تحت التطوير
-	-							الإجمالي
-	-							مجمع الاملاك
-	-							مجمع خسائر الإضمحلال
-	-							الصافي
1107913	1030525	158905	9828	-	-	949009	1020697	صافي الاستثمارات





المصرية الإماراتية للتأمين التكافلي  
جدول (3 / 2 / 3)

بالآلاف جنيه		استثمارات مخصصة لحقوق حملة الوثائق				البيانات	
اجمالي الاستثمارات		الاستثمارات الحرة		تأمينات الممتلكات والمسئوليات		تأمينات الأشخاص وتكوين الأموال	
2022/2021	2021/2020	2022/2021	2021/2020	2022/2021	2021/2020	2022/2021	2021/2020
							الادوية الادخارية بالبنوك
25083	30583	7583	13083			17500	17500
2768	-	2768					
-	-						ودائع بالعملة المحلية
-	-						ودائع بالعملة الاجنبية
-	-						شهادات الادخار بالعملة المحلية
-	-						شهادات الادخار بالعملة الاجنبية
(295)	-	(87)				(207)	خجّع خسائر الائتمان المتوقّعة
27556	30583	10263	13083	-	-	17293	17500
							الاجمالي
0	0						أذون خزائنة مبيعة مع التعهد بإعادة الشراء
-	-						الأصول الخائبة الخويّية بالقيمة العادلة من خلال الأرباح والخسائر
-	-						الأشهُم
-	-						وثائق صناديق الاستثمار
-	-						أذون الخزائنة
-	-						سندات الخزائنة خضّرة بالعملة المحلية
-	-						سندات الخزائنة خضّرة بالعملة الاجنبية
-	-						سندات الشركات
-	-						سندات الإسكان
-	-						إجمالي المحافظ الاستثمارية التي تُدار بمعرفة الغير
-	-						الاجمالي
-	-						الأصول الخائبة الخويّية بالقيمة العادلة من خلال الدخل الشامل الآخر
-	-						الأشهُم
-	-						وثائق صناديق الاستثمار
-	-						أذون الخزائنة
-	-						سندات الخزائنة خضّرة بالعملة المحلية
-	-						سندات الخزائنة خضّرة بالعملة الاجنبية
-	-						سندات الشركات
-	-						سندات الإسكان
-	-						خجّع خسائر الائتمان المتوقّعة
-	-						الاجمالي
165763	127508	40080	38504			125684	89004
-	-						أذون الخزائنة
-	-						سندات الخزائنة خضّرة بالعملة المحلية
-	-						سندات الخزائنة خضّرة بالعملة الاجنبية
45767	46200	45767	46200			61372	77800
-	-						شهادات استثمار مجموعة (ب.د.)
-	-						سندات الشركات
-	-						سندات الإسكان
272902	251508	85846	84704	-	-	187055	166804
							الاجمالي
-	-						الخسائفات الخائبة
-	-						استثمارات مالية مرتبطة بوحدة الاستثمار
-	-						القروض والمديونيات
-	-						بضمان وثائق تأمينات الأشخاص وتكوين الأموال
-	-						بضمان رهون عقارية
-	-						بضمانات اخرى
-	-						خجّع خسائر الائتمان المتوقّعة
-	-						الاجمالي
-	-						استثمارات في شركات شقيقة وشركات تابعة
-	-						استثمارات مالية محتفظ بها حتي تاريخ الاستحقاق
-	-						الأراضي
-	-						العقارات (المباني)
-	-						المباني والإنشاءات تحت التطوير
-	-						الاجمالي
-	-						مجمع الاهلاك
-	-						مجمع خسائر الاضمحلال
-	-						الصافي
300457	282091	96110	97787	-	-	204348	184304
							صافي الاستثمارات



مصر للتأمين التكافلي  
جدول (3 / 2 / 34)

بالاتف جنيه		استثمارات مخصصة لحقوق حملة الوثائق				البيانات	
اجمالي الاستثمارات		الاستثمارات الحرة		تأمينات الممتلكات والمسئوليات		تأمينات الأشخاص وتكوين الأموال	
2022/2021	2021/2020	2022/2021	2021/2020	2022/2021	2021/2020	2022/2021	2021/2020
31697	14349	31697	14349				
19544	8620	19544	8620				
-	-	-	-				
-	-	-	-				
(68)	-	(68)	-				
51173	22969	51173	22969				
-	-	-	-				
0	0						
-	-	-	-				
9187	10182	9187	10182				
-	-	-	-				
-	-	-	-				
-	-	-	-				
-	-	-	-				
-	-	-	-				
9187	10182	9187	10182				
-	-	-	-				
5097	-	5097	-				
-	-	-	-				
-	-	-	-				
-	-	-	-				
-	-	-	-				
-	-	-	-				
5097	-	5097	-				
151619	58397	52038	44115	99581	14282		
37927	29857	7998	12463	29929	17394		
-	-	1000	3000	83000	120900		
-	-	-	-	-	-		
-	-	-	-	-	-		
(1455)	-	(228)	-	(1227)	-		
272091	212154	60808	59578	211283	152576		
-	-	-	-	-	-		
-	-	-	-	-	-		
-	-	-	-	-	-		
-	-	-	-	-	-		
-	-	-	-	-	-		
-	-	-	-	-	-		
-	-	-	-	-	-		
-	-	-	-	-	-		
-	-	-	-	-	-		
-	-	-	-	-	-		
-	-	-	-	-	-		
-	-	-	-	-	-		
-	-	-	-	-	-		
-	-	-	-	-	-		
-	-	-	-	-	-		
337548	245305	126265	92730	211283	152576		

بالآلاف جنيه		استثمارات مخصصة لحقوق حملة الوثائق						
اجمالي الاستثمارات		الاستثمارات الحرة		تأمينات الممتلكات والمسئوليات		تأمينات الأشخاص وتكوين الأموال		البيان
2022/2021	2021/2020	2022/2021	2021/2020	2022/2021	2021/2020	2022/2021	2021/2020	
-	-	-	-	-	-	-	-	الأوعية الادخارية بالبنوك
-	-	-	-	-	-	-	-	ودائع بالعملة المحلية
-	-	-	-	-	-	-	-	ودائع بالعملة الاجنبية
-	-	-	-	-	-	-	-	شهادات الادخار بالعملة المحلية
-	-	-	-	-	-	-	-	شهادات الادخار بالعملة الاجنبية
-	-	-	-	-	-	-	-	خسائر الائتمان الختلفة
-	-	-	-	-	-	-	-	الإجمالي
0	0	-	-	-	-	-	-	أذون خزينة مبيعة مع التعهد بإعادة الشراء
-	-	-	-	-	-	-	-	الوصول الخائبة الختوية بالقيمة العادلة من خلال الأرباح والخسائر
-	58	-	58	-	-	-	-	الأئتم
-	-	-	-	-	-	-	-	وثائق صناديق الاستثمار
-	-	-	-	-	-	-	-	أذون الخزينة
-	-	-	-	-	-	-	-	سندات الخزينة ختدرة بالفتنة المحلية
-	-	-	-	-	-	-	-	سندات الخزينة ختدرة بالفتنات الاجنبية
-	-	-	-	-	-	-	-	سندات الشركات
-	-	-	-	-	-	-	-	سندات الإسكان
-	-	-	-	-	-	-	-	إجمالي المحافظ الاستثمارية التي تدار بمعرفة الغير
-	58	-	58	-	-	-	-	الإجمالي
-	-	-	-	-	-	-	-	الوصول الخائبة الختوية بالقيمة العادلة من خلال الدخل الشامل الأخر
-	-	-	-	-	-	-	-	الأئتم
-	-	-	-	-	-	-	-	وثائق صناديق الاستثمار
73886	201487	47942	63835	25943	137652	-	-	أذون الخزينة
-	-	-	-	-	-	-	-	سندات الخزينة ختدرة بالفتنة المحلية
-	-	-	-	-	-	-	-	سندات الخزينة ختدرة بالفتنات الاجنبية
17169	11451	17169	11451	-	-	-	-	سندات الشركات
-	-	-	-	-	-	-	-	سندات الإسكان
(23)	-	(23)	-	-	-	-	-	خسائر الائتمان الختلفة
91032	212938	65089	75286	25943	137652	-	-	الإجمالي
-	-	-	-	-	-	-	-	الاستثمارات الخائبة الختوية بالتكلفة الختلفة
-	-	-	-	-	-	-	-	أذون الخزينة
212009	25825	2999	2998	209011	22826	-	-	سندات الخزينة ختدرة بالفتنة المحلية
-	-	-	-	-	-	-	-	سندات الخزينة ختدرة بالفتنات الاجنبية
-	-	-	-	13100	13100	-	-	شهادات استثمار مجموعة (ب،د)
-	-	-	-	-	-	-	-	سندات الشركات
-	-	-	-	-	-	-	-	سندات الإسكان
-	-	-	-	-	-	-	-	خسائر الائتمان الختلفة
225109	38925	2999	2998	222111	35926	-	-	الإجمالي
-	-	-	-	-	-	-	-	الختلقات الخائبة
-	-	-	-	-	-	-	-	استثمارات مالية مرتبطة بوحدات الاستثمار القروض والمديونيات
-	-	-	-	-	-	-	-	بضمان وثائق تأمينات الأشخاص وتكوين الأموال
-	-	-	-	-	-	-	-	بضمان رهون عقارية
-	-	-	-	-	-	-	-	بضمانات اخرى
-	-	-	-	-	-	-	-	خسائر الائتمان الختلفة
-	-	-	-	-	-	-	-	الإجمالي
-	-	-	-	-	-	-	-	استثمارات في شركات شقيقة وشركات تابعة
-	-	-	-	-	-	-	-	استثمارات مالية محتفظ بها حتي تاريخ الاستحقاق
-	-	-	-	-	-	-	-	الأراضي
-	-	-	-	-	-	-	-	العقارات (المباني)
-	-	-	-	-	-	-	-	المباني والإنشاءات تحت التطوير
-	-	-	-	-	-	-	-	الإجمالي
-	-	-	-	-	-	-	-	مجمع الاهلاك
-	-	-	-	-	-	-	-	مجمع خسائر الاضمحلال
316142	251921	68087	78343	248054	173578	-	-	الصافي
-	-	-	-	-	-	-	-	صافي الاستثمارات



ثروة لتأمينات الحياة  
جدول (3 / 2 / 36)

بالآلاف جنيه

اجمالي الاستثمارات		الاستثمارات الحرة		استثمارات مخصصة لحقوق حملة الوثائق				البیانات	
2022/2021	2021/2020	2022/2021	2021/2020	تأمينات الممتلكات والمسئوليات		تأمينات الأشخاص وتكوين الأموال			
-	-	-	-	-	-	-	-	-	الأوعية الادخارية بالبنوك
-	-	-	-	-	-	-	-	-	ودائع بالعملة المحلية
-	-	-	-	-	-	-	-	-	ودائع بالعملة الاجنبية
-	-	-	-	-	-	-	-	-	شهادات الادخار بالعملة المحلية
-	-	-	-	-	-	-	-	-	شهادات الادخار بالعملة الاجنبية
-	-	-	-	-	-	-	-	-	خسائر الائتمان المتوقعة
-	-	-	-	-	-	-	-	-	الإجمالي
0	0	-	-	-	-	-	-	-	أذون خزائنة مبيعة مع التعهد بإعادة الشراء
-	-	-	-	-	-	-	-	-	الوصول الخائفة الخيوية بالقيمة العادلة من خلال الأرباح والخسائر
-	-	-	-	-	-	-	-	-	الأشهم
-	-	-	-	-	-	-	-	-	وثائق صناديق الاستثمار
-	-	-	-	-	-	-	-	-	أذون الخزائنة
-	-	-	-	-	-	-	-	-	سندات الخزائنة حاضرة بالفئة المحلية
-	-	-	-	-	-	-	-	-	سندات الخزائنة حاضرة بالفئات الأجنبية
-	-	-	-	-	-	-	-	-	سندات الشركات
-	-	-	-	-	-	-	-	-	سندات الإسكان
-	-	-	-	-	-	-	-	-	إجمالي المحافظ الاستثمارية التي تدار بمعرفة الغير
-	-	-	-	-	-	-	-	-	الإجمالي
-	-	-	-	-	-	-	-	-	الوصول الخائفة الخيوية بالقيمة العادلة من خلال الدخل الشامل الآخر
-	-	-	-	-	-	-	-	-	الأشهم
5268	15482	5268	15482	-	-	-	-	-	وثائق صناديق الاستثمار
61750	32500	12425	32500	-	-	49325	-	-	أذون الخزائنة
56168	28021	-	-	-	-	56168	28021	-	سندات الخزائنة حاضرة بالفئة المحلية
-	-	-	-	-	-	-	-	-	سندات الخزائنة حاضرة بالفئات الأجنبية
-	-	-	-	-	-	-	-	-	سندات الشركات
-	-	-	-	-	-	-	-	-	سندات الإسكان
(2458)	(660)	(265)	(660)	-	-	(2193)	-	-	خسائر الائتمان المتوقعة
120728	75343	17428	47322	-	-	103300	28021	-	الإجمالي
-	-	-	-	-	-	-	-	-	الاستثمارات الخائفة الخيوية بالتكلفة المشهولة
-	-	-	-	-	-	-	-	-	أذون الخزائنة
-	-	-	-	-	-	-	-	-	سندات الخزائنة حاضرة بالفئة المحلية
-	-	-	-	-	-	-	-	-	سندات الخزائنة حاضرة بالفئات الأجنبية
-	-	20000	20000	-	-	-	-	-	شهادات استثمار مجموعة (ب، د)
-	-	-	-	-	-	-	-	-	سندات الشركات
-	-	-	-	-	-	-	-	-	سندات الإسكان
-	-	-	-	-	-	-	-	-	خسائر الائتمان المتوقعة
20000	20000	20000	20000	-	-	-	-	-	الإجمالي
-	-	-	-	-	-	-	-	-	الخسائر الخائفة الخيوية
3753	-	3753	-	-	-	-	-	-	استثمارات مالية مرتبطة بوحدة الاستثمار
-	-	-	-	-	-	-	-	-	القروض والمديونيات
-	-	-	-	-	-	-	-	-	بضمان وثائق تأمينات الأشخاص وتكوين الاموال
-	-	-	-	-	-	-	-	-	بضمان رهون عقارية
-	-	-	-	-	-	-	-	-	بضمانات اخرى
-	-	-	-	-	-	-	-	-	خسائر الائتمان المتوقعة
-	-	-	-	-	-	-	-	-	الإجمالي
-	-	-	-	-	-	-	-	-	استثمارات في شركات شقيقة وشركات تابعة
-	-	-	-	-	-	-	-	-	استثمارات مالية محتفظ بها حتي تاريخ الاستحقاق
-	-	-	-	-	-	-	-	-	الأرضي
-	-	-	-	-	-	-	-	-	العقارات (المباني)
-	-	-	-	-	-	-	-	-	المباني والانشاءات تحت التطوير
-	-	-	-	-	-	-	-	-	الإجمالي
-	-	-	-	-	-	-	-	-	مجمع الاملاك
-	-	-	-	-	-	-	-	-	مجمع خسائر الاضمحلال
-	-	-	-	-	-	-	-	-	الصافي
144481	95343	41181	67322	-	-	103300	28021	-	صافي الاستثمارات



وطنية للتأمين  
جدول (3 / 2 / 37)

بالآلاف جنيه		استثمارات مخصصة لحقوق حملة الوثائق				البيانات	
اجمالي الاستثمارات		الاستثمارات الحرة		تأمينات الممتلكات والمسئوليات		تأمينات الأشخاص وتكوين الأموال	
2022/2021	2021/2020	2022/2021	2021/2020	2022/2021	2021/2020	2022/2021	2021/2020
15980	18180	8000	8000	7980	10180	الأوعية الادخارية بالبنوك	
-	-	-	-	-	-	ودائع بالعملة المحلية	
-	-	-	-	-	-	ودائع بالعملة الاجنبية	
-	-	-	-	-	-	شهادات الادخار بالعملة المحلية	
-	-	-	-	-	-	شهادات الادخار بالعملة الاجنبية	
(44)	-	(22)	-	(22)	-	خسائر الائتمان المتوقعة	
15936	18180	7978	8000	7958	10180	الاجمالي	
-	-	-	-	-	-	آذون خزينة مباحة مع التعهد بإعادة الشراء	
0	0	-	-	-	-	الوصول الحائقة السيوية بالقيمة العادلة من خلال الأرباح والخسائر	
-	-	-	-	-	-	الأشهر	
9425	2557	9425	2557	-	-	وثائق صناديق الاستثمار	
-	-	-	-	-	-	آذون الخزينة	
-	-	-	-	-	-	سندات الخزينة خزينة بالعملة المحلية	
-	-	-	-	-	-	سندات الخزينة خزينة بالعملة الاجنبية	
-	-	-	-	-	-	سندات الشركات	
-	-	-	-	-	-	سندات الإسكان	
9425	2557	9425	2557	-	-	إجمالي المحافظ الاستثمارية التي تُدار بمعرفة الغير	
-	-	-	-	-	-	الاجمالي	
-	-	-	-	-	-	الوصول الحائقة السيوية بالقيمة العادلة من خلال الدخل الشامل الآخر	
-	-	-	-	-	-	الأشهر	
-	-	-	-	-	-	وثائق صناديق الاستثمار	
-	-	-	-	-	-	آذون الخزينة	
-	-	-	-	-	-	سندات الخزينة خزينة بالعملة المحلية	
-	-	-	-	-	-	سندات الخزينة خزينة بالعملة الاجنبية	
-	-	-	-	-	-	سندات الشركات	
-	-	-	-	-	-	سندات الإسكان	
-	-	-	-	-	-	خسائر الائتمان المتوقعة	
-	-	-	-	-	-	الاجمالي	
-	-	-	-	-	-	الاستثمارات الحائقة السيوية بالتكلفة المشتقة	
-	-	-	-	-	-	آذون الخزينة	
130828	75072	70000	70000	60828	5072	سندات الخزينة خزينة بالعملة المحلية	
-	-	-	-	-	-	سندات الخزينة خزينة بالعملة الاجنبية	
-	-	-	-	-	-	شهادات استثمار مجموعة (ب،د)	
-	-	-	-	-	-	سندات الشركات	
-	-	-	-	-	-	سندات الإسكان	
(1264)	-	(641)	-	(623)	-	خسائر الائتمان المتوقعة	
129564	75072	69359	70000	60205	5072	الاجمالي	
-	-	-	-	-	-	الخسائر الحائقة	
-	-	-	-	-	-	استثمارات مالية مرتبطة بوحدات الاستثمار	
-	-	-	-	-	-	القروض والمديونيات	
-	-	-	-	-	-	بضمان وثائق تأمينات الأشخاص وتكوين الاموال	
-	-	-	-	-	-	بضمان رهون عقارية	
-	-	-	-	-	-	بضمانات اخرى	
-	-	-	-	-	-	خسائر الائتمان المتوقعة	
-	-	-	-	-	-	الاجمالي	
-	-	-	-	-	-	استثمارات في شركات شقيقة وشركات تابعة	
-	-	-	-	-	-	استثمارات مالية محتفظ بها حتي تاريخ الاستحقاق	
-	-	-	-	-	-	الأرضي	
-	-	-	-	-	-	العقارات (المباني)	
-	-	-	-	-	-	المباني والانشاءات تحت التطوير	
-	-	-	-	-	-	الاجمالي	
-	-	-	-	-	-	مجمع الاهلاك	
-	-	-	-	-	-	مجمع خسائر الانحلال	
-	-	-	-	-	-	الاصافي	
154925	95808	86762	80557	68163	15252	صافي الاستثمارات	







صافي الدخل من الاستثمارات

جدول (3/3)

بالالف جنيه

اجمالي الاستثمارات		الاستثمارات الحرة		استثمارات مخصصة لحقوق حملة الوثائق				البيان
				تأمينات الممتلكات والمسئوليات		تأمينات الأشخاص وتكوين الأموال		
2022/2021	2021/2020	2022/2021	2021/2020	2022/2021	2021/2020	2022/2021	2021/2020	
3745216	1893775	789644	846636	2955572	1047140	-	-	مصر للتأمين
4204876	3363505	811804	614425	-	-	3393072	2749080	مصر لتأمينات الحياة
7950092	5257280	1601448	1461060	2955572	1047140	3393072	2749080	قطاع الاعمال العام
143231	99260	44893	18603	98339	80657	-	-	قناة السويس للتأمين
98607	97252	10672	10347	87934	86905	-	-	المهندس للتأمين
119252	115036	10815	20804	108437	94232	-	-	الدلتا للتأمين
47089	45070	23444	22039	23645	23032	-	-	AIG للتأمين
138808	172084	(27661)	18545	166469	153539	-	-	جي اي جي للتأمين
431888	408175	114298	182318	-	-	317590	225857	ميتلايف لتأمينات الحياة
46409	43236	16460	10957	29949	32279	-	-	الجمعية المصرية للتأمين التعاوني
382214	297843	244760	241849	-	-	137454	55994	أكسا حياة
12129	12289	5238	4077	6890	8212	-	-	تشب للتأمين
116571	122529	3416	18918	113156	103611	-	-	رويال للتأمين
170001	147394	23189	23510	146812	123884	-	-	البيان للتأمين - مصر
1323170	1149879	236956	114418	-	-	1086214	1035461	البيان لتأمينات الحياة - مصر
47145	74716	(1249)	25644	48395	49071	-	-	بيت التأمين المصري السعودي
185014	154243	146560	117924	-	-	38454	36319	كيو ان بي لتأمينات الحياة
83564	83534	17758	18108	-	-	65806	65426	تشب لتأمينات الحياة
15007	20653	688	112	14319	20542	-	-	بوبا ايجيبت
319575	296497	62322	55458	257254	241039	-	-	المصرية للتأمين التكافلي ممتلكات
67513	58488	9630	16506	-	-	57882	41983	جي اي جي للتكافل العائلي
98650	95285	23879	28853	74771	66432	-	-	وثاق للتأمين التكافلي
34276	28584	9813	8092	-	-	24463	20492	أروب للتأمين على الحياة
58485	53687	27504	26842	30981	26845	-	-	أروب لتأمينات الممتلكات
51424	45753	9522	3973	41902	41780	-	-	اسكان للتأمين
7644	6749	1677	2297	-	-	5967	4452	اللبنانية السويسرية للتكافل العائلي
4222	2566	5067	2011	-	-	(844)	555	كاف لتأمينات الحياة
44805	41704	26674	23453	18132	18251	-	-	طوكيو مارين جينرال تكافل
147180	127691	38734	32162	108447	95530	-	-	أورينت للتأمين التكافلي
166750	158708	5858	5571	-	-	160892	153137	قناة السويس لتأمينات الحياة
217717	194277	27694	21466	-	-	190023	172812	الدلتا لتأمينات الحياة
137794	133982	10252	1097	-	-	127542	132885	المهندس لتأمينات الحياة
112888	107871	2184	2624	110704	105247	-	-	أكسا للتأمين
30781	26280	9239	9853	-	-	21542	16427	المصرية الإماراتية للتأمين التكافلي
24069	18884	17870	16269	6199	2614	-	-	مصر للتأمين التكافلي
35203	25220	8695	9579	26508	15641	-	-	ثروة للتأمين
13616	12267	6999	8411	-	-	6617	3856	ثروة لتأمينات الحياة
13210	16266	9975	15627	3235	639	-	-	وطنية للتأمين
17333	21329	7601	19059	9732	2270	-	-	مدى للتأمين
13976	11382	13864	11382	-	-	111	-	الوفاء لتأمينات الحياة
4977211	4526663	1205289	1168756	1532209	1392251	2239713	1965656	القطاع الخاص
12927303	9783944	2806737	2629817	4487781	2439391	5632785	4714736	السوق

مصر للتأمين

جدول (1 / 4 / 3)

بالاتف جنيه		استثمارات مخصصة لحقوق حملة الوثائق				البيان	
اجمالي الاستثمارات		الاستثمارات الحرة		تأمينات الممتلكات والمسئوليات		تأمينات الأشخاص وتكوين	
2022/2021	2021/2020	2022/2021	2021/2020	2022/2021	2021/2020	2022/2021	2021/2020
237039	328534	135293	127691	101746	200843		
-	-						
2279315	360439	359187	356833	1920129	3606		
599049	586481	68614	378326	530436	208154		
693843	685627	256147	11496	437696	674131		
-	-						
-	-						
-	-						
-	-						
-	-						
1421	1756			1421	1756		
(1378)	(1259)			(1378)	(1259)		
(64075)	(67802)	(29596)	(27711)	(34479)	(40091)		
3745216	1893775	789644	846636	2955572	1047140	-	-

مصر لتأمينات الحياة

جدول (2 / 4 / 3)

بالاتف جنيه		استثمارات مخصصة لحقوق حملة الوثائق				البيان	
اجمالي الاستثمارات		الاستثمارات الحرة		تأمينات الممتلكات والمسئوليات		تأمينات الأشخاص وتكوين	
2022/2021	2021/2020	2022/2021	2021/2020	2022/2021	2021/2020	2022/2021	2021/2020
528368	438585	199187	138848			329181	299737
-	-						
118082	81192	(77622)	81192			195704	
1316898	769761	541794	419118			775104	350644
2151927	2051583	5193	688			2146734	2050896
85506	41539	143252	(25420)			(57746)	66960
-	-						
30524	22292					30524	22292
13762	3605					13762	3605
(234)	(623)					(234)	(623)
-	-						
-	-						
(39958)	(44431)					(39958)	(44431)
4204876	3363505	811804	614425	-	-	3393072	2749080

قناة السويس للتأمين

جدول (3 / 4 / 3)

بالآلاف جنيه		استثمارات مخصصة لحقوق حملة الوثائق				البيان	
اجمالي الاستثمارات		الاستثمارات الحرة		تأمينات الممتلكات والمسئوليات		تأمينات الأشخاص وتكوين	
2022/2021	2021/2020	2022/2021	2021/2020	2022/2021	2021/2020	2022/2021	2021/2020
69576	62591	22332	21824	47244	40767		
-	-						
(295)	196	(295)	196				
39277	5593	27374		11904	5593		
72466	69439	114		72352	69439		
-	-						
-	-						
-	-						
2731	392			2731	392		
-	-						
-	-						
(21793)	(21905)			(21793)	(21905)		
(18731)	(17045)	(4632)	(3417)	(14099)	(13628)		
143231	99260	44893	18603	98339	80657	-	-

المهندس للتأمين

جدول (3 / 4 / 4)

بالآلاف جنيه		استثمارات مخصصة لحقوق حملة الوثائق				البيان	
اجمالي الاستثمارات		الاستثمارات الحرة		تأمينات الممتلكات والمسئوليات		تأمينات الأشخاص وتكوين	
2022/2021	2021/2020	2022/2021	2021/2020	2022/2021	2021/2020	2022/2021	2021/2020
5182	3336	5169	3309	13	27		
-	-						
-	-						
1663	2838	990	2308	674	530		
85019	83926	393		84626	83926		
7677	7748	5618	5618	2059	2130		
-	-						
-	-						
7272	6538			7272	6538		
-	-						
1	6			1	6		
(1378)	(857)			(1378)	(857)		
(6829)	(6283)	(1496)	(888)	(5332)	(5394)		
98607	97252	10672	10347	87934	86905	-	-

الدلتا للتأمين

جدول (3 / 4 / 5)

بالآلاف جنيه		استثمارات مخصصة لحقوق حملة الوثائق				البيان	
اجمالي الاستثمارات		الاستثمارات الحرة		تأمينات الممتلكات والمسئوليات		تأمينات الأشخاص وتكوين	
2022/2021	2021/2020	2022/2021	2021/2020	2022/2021	2021/2020	2022/2021	2021/2020
3131	4296	2577	3785	555	510		
-	-						
726	503	426	27	300	476		
-	-						
112643	98587	6178	4595	106465	93993		
-	-						
-	-						
-	-						
4486	16145	2152	14005	2334	2140		
-	-						
4363	2017			4363	2017		
(356)	(323)			(356)	(323)		
(5743)	(6189)	(518)	(1608)	(5225)	(4582)		
119252	115036	10815	20804	108437	94232	-	-

إيجيب لتأمين AIG

جدول (3 / 4 / 6)

بالآلاف جنيه		استثمارات مخصصة لحقوق حملة الوثائق				البيان	
اجمالي الاستثمارات		الاستثمارات الحرة		تأمينات الممتلكات والمسئوليات		تأمينات الأشخاص وتكوين	
2022/2021	2021/2020	2022/2021	2021/2020	2022/2021	2021/2020	2022/2021	2021/2020
2898	4696	1874	2894	1023	1802		
-	-						
-	-						
63	37	50	28	12	10		
46750	43424	22817	20501	23932	22923		
-	-						
-	-						
-	-						
-	-						
-	-						
-	-						
-	-						
(2621)	(3087)	(1298)	(1384)	(1323)	(1703)		
47089	45070	23444	22039	23645	23032	-	-

جي اي جي للتأمين  
جدول (7 / 4 / 3)

بالآلاف جنيه		استثمارات مخصصة لحقوق حملة الوثائق				البيان	
اجمالي الاستثمارات		الاستثمارات الحرة		تأمينات الأشخاص وتكوين		تأمينات الممتلكات والمسئوليات	
2022/2021	2021/2020	2022/2021	2021/2020	2022/2021	2021/2020	2022/2021	2021/2020
18629	8886	2209	1660	16420	7227		
-	-						
(29416)	16721	(29416)	16721				
152	145	152	145				
156187	150521	(78)	24	156265	150497		
-	-						
-	-						
-	-						
3940	2597	1160	1057	2780	1540		
-	-						
4175	5674			4175	5674		
(2796)	(2440)			(2796)	(2440)		
(12063)	(10020)	(1688)	(1061)	(10374)	(8959)		
138808	172084	(27661)	18545	166469	153539	-	-

مبتاحيف لتأمينات الحياة  
جدول (8 / 4 / 3)

بالآلاف جنيه		استثمارات مخصصة لحقوق حملة الوثائق				البيان	
اجمالي الاستثمارات		الاستثمارات الحرة		تأمينات الأشخاص وتكوين		تأمينات الممتلكات والمسئوليات	
2022/2021	2021/2020	2022/2021	2021/2020	2022/2021	2021/2020	2022/2021	2021/2020
45739	55958	29589	40535			16150	15423
351511	331820	290727	274866			60784	56954
(66539)	4404	(66539)	4404			-	-
-	-	-	-			-	-
532557	432868	293864	281440			238693	151428
-	-	-	-			-	-
-	-	-	-			-	-
1964	2052	-	-			1964	2052
-	-	-	-			-	-
(433343)	(418926)	(433343)	(418926)			-	-
-	-	-	-			-	-
-	-	-	-			-	-
-	-	-	-			-	-
431888	408175	114298	182318	-	-	317590	225857



الجمعية المصرية للتأمين التعاوني

جدول (3 / 4 / 9)

بالآلاف جنيه		استثمارات مخصصة لحقوق حملة الوثائق				البيان	
اجمالي الاستثمارات		الاستثمارات الحرة		تأمينات الممتلكات والمسئوليات		تأمينات الأشخاص وتكوين	
2022/2021	2021/2020	2022/2021	2021/2020	2022/2021	2021/2020	2022/2021	2021/2020
13144	10742	8354	3222	4790	7520		
-	-						
(1519)	524	(1629)	379	109	145		
-	-						
47167	41950	13090	10146	34077	31803		
-	-						
-	-						
-	-						
368	225	368	225				
-	-						
-	-						
(4487)	(3295)			(4487)	(3295)		
(8263)	(6911)	(3723)	(3016)	(4541)	(3895)		
46409	43236	16460	10957	29949	32279	-	-

اكسا لتأمينات الحياة

جدول (3 / 4 / 10)

بالآلاف جنيه		استثمارات مخصصة لحقوق حملة الوثائق				البيان	
اجمالي الاستثمارات		الاستثمارات الحرة		تأمينات الممتلكات والمسئوليات		تأمينات الأشخاص وتكوين	
2022/2021	2021/2020	2022/2021	2021/2020	2022/2021	2021/2020	2022/2021	2021/2020
11023	12558	10898	12555			125	3
-	-						
830836	941548	830836	941548				
137328	56857		866			137328	55991
1663	19237	1663	19237				
-	-						
-	-						
9005	6600	9005	6600				
-	-						
(412471)	(566722)	(412471)	(566722)				
-	-						
-	-						
(195171)	(172236)	(195171)	(172236)				
382214	297843	244760	241849	-	-	137454	55994



تشب للتأمين

جدول (3 / 4 / 11)

بالآلاف جنيه		استثمارات مخصصة لحقوق حملة الوثائق						البيان	
اجمالي الاستثمارات		الاستثمارات الحرة		تأمينات الممتلكات والمسئوليات		تأمينات الأشخاص وتكوين			
2022/2021	2021/2020	2022/2021	2021/2020	2022/2021	2021/2020	2022/2021	2021/2020		
177	879	177	879					عوائد الأوعية الإبحارية لدى البنوك	
-	-							عوائد أدون الخزائن المبيعة مع التعهد بإعادة الشراء	
-	-							صافي عوائد / أرباح (خسائر) الأصول المائتية المؤبقة بالقيمة العادلة من خلال الأرباح والخسائر	
-	-							صافي عوائد / أرباح (خسائر) الأصول المائتية المؤبقة بالقيمة العادلة من خلال الدخل الشامل الآخر	
13162	12367	5805	3830	7357	8537			صافي عوائد / أرباح (خسائر) الاستثمارات المائتية المؤبقة بالتكلفة المُستَهَنكة	
-	-							صافي عوائد / أرباح (خسائر) الاستثمارات في الشركات الشقيقة والشركات التابعة	
-	-							صافي عوائد / أرباح (خسائر) المُستَهَنكات المائتية	
-	-							صافي فوائد وعمولات القروض	
-	-							صافي أرباح (خسائر) وعوائد الاستثمارات العقارية	
-	-							يُستَبَد العائد على الاستثمارات المالية المُرتبطة بوحدات استثمارية/ المُقَوَّن الإبحاري لتكوين الأموال	
-	-							فوائد مستحقة عن المال المحتجز لدى معيدي التأمين	
-	-							فوائد مستحقة عن المال المحتجز من معيدي التأمين	
(1210)	(957)	(744)	(632)	(467)	(326)			10 % مصروفات عمومية وإدارية غير مباشرة	
12129	12289	5238	4077	6890	8212	-	-	صافي الدخل من الاستثمارات	

رويال للتأمين

جدول (3 / 4 / 12)

بالآلاف جنيه		استثمارات مخصصة لحقوق حملة الوثائق						البيان	
اجمالي الاستثمارات		الاستثمارات الحرة		تأمينات الممتلكات والمسئوليات		تأمينات الأشخاص وتكوين			
2022/2021	2021/2020	2022/2021	2021/2020	2022/2021	2021/2020	2022/2021	2021/2020		
6671	7954	2829	3666	3842	4288			عوائد الأوعية الإبحارية لدى البنوك	
-	-							عوائد أدون الخزائن المبيعة مع التعهد بإعادة الشراء	
(2850)	10282	(2850)	10282					صافي عوائد / أرباح (خسائر) الأصول المائتية المؤبقة بالقيمة العادلة من خلال الأرباح والخسائر	
-	-							صافي عوائد / أرباح (خسائر) الأصول المائتية المؤبقة بالقيمة العادلة من خلال الدخل الشامل الآخر	
117186	107002	3287	4509	113899	102493			صافي عوائد / أرباح (خسائر) الاستثمارات المائتية المؤبقة بالتكلفة المُستَهَنكة	
-	-							صافي عوائد / أرباح (خسائر) الاستثمارات في الشركات الشقيقة والشركات التابعة	
-	-							صافي عوائد / أرباح (خسائر) المُستَهَنكات المائتية	
-	-							صافي فوائد وعمولات القروض	
150	461	150	461					صافي أرباح (خسائر) وعوائد الاستثمارات العقارية	
-	-							يُستَبَد العائد على الاستثمارات المالية المُرتبطة بوحدات استثمارية/ المُقَوَّن الإبحاري لتكوين الأموال	
1139	1674			1139	1674			فوائد مستحقة عن المال المحتجز لدى معيدي التأمين	
(3570)	(2275)			(3570)	(2275)			فوائد مستحقة عن المال المحتجز من معيدي التأمين	
(2154)	(2569)			(2154)	(2569)			10 % مصروفات عمومية وإدارية غير مباشرة	
116571	122529	3416	18918	113156	103611	-	-	صافي الدخل من الاستثمارات	

البيان للتأمين - مصر

جدول (3 / 4 / 13)

بالآلاف جنيه		استثمارات مخصصة لحقوق حملة الوثائق						البيان	
اجمالي الاستثمارات		الاستثمارات الحرة		تأمينات الممتلكات والمسئوليات		تأمينات الأشخاص وتكوين			
2022/2021	2021/2020	2022/2021	2021/2020	2022/2021	2021/2020	2022/2021	2021/2020		
1849	1688	1849	1688					عوائد الأوعية الإبحارية لدى البنوك	
20935	19656	10588	19656	10347				عوائد أذون الخزانة المببغة مع التعهد بإعادة الشراء	
-	-							صافي عوائد / أرباح (خسائر) الأصول المالية المؤببة بالقيمة العادلة من خلال الأرباح والخسائر	
153334	137610	12895	4940	140439	132671			صافي عوائد / أرباح (خسائر) الأصول المالية المؤببة بالقيمة العادلة من خلال الدخل الشامل الآخر	
9591	9075			9591	9075			صافي عوائد / أرباح (خسائر) الاستثمارات المالية المؤببة بالتكلفة المشتهكة	
-	-							صافي عوائد / أرباح (خسائر) الاستثمارات في الشركات الشقيقة والشركات التابعة	
-	-							صافي عوائد / أرباح (خسائر) المشتقات المالية	
-	-							صافي فوائد وعمولات القروض	
-	-							صافي أرباح (خسائر) وعوائد الاستثمارات العقارية	
-	-							يُستبعد العائد على الاستثمارات المالية المرتبطة بوحدات استثمارية/ المكون الإبحاري لتكوين الأموال	
-	-							فوائد مستحقة عن المال المحتجز لدى معبدى التأمين	
-	-							فوائد مستحقة عن المال المحتجز من معبدى التأمين	
(15708)	(20635)	(2143)	(2774)	(13566)	(17861)			10 % مصروفات عمومية وإدارية غير مباشرة	
170001	147394	23189	23510	146812	123884	-	-	صافي الدخل من الاستثمارات	

البيان لتأمينات الحياة

جدول (3 / 4 / 14)

بالآلاف جنيه		استثمارات مخصصة لحقوق حملة الوثائق						البيان	
اجمالي الاستثمارات		الاستثمارات الحرة		تأمينات الممتلكات والمسئوليات		تأمينات الأشخاص وتكوين			
2022/2021	2021/2020	2022/2021	2021/2020	2022/2021	2021/2020	2022/2021	2021/2020		
45563	27382	30837	19275			14726	8107	عوائد الأوعية الإبحارية لدى البنوك	
423934	211417	270763	124274			153171	87143	عوائد أذون الخزانة المببغة مع التعهد بإعادة الشراء	
304823	460565	304823	414075			-	46490	صافي عوائد / أرباح (خسائر) الأصول المالية المؤببة بالقيمة العادلة من خلال الأرباح والخسائر	
843072	805180	-				843072	805180	صافي عوائد / أرباح (خسائر) الأصول المالية المؤببة بالقيمة العادلة من خلال الدخل الشامل الآخر	
80077	112449	-				80077	112449	صافي عوائد / أرباح (خسائر) الاستثمارات المالية المؤببة بالتكلفة المشتهكة	
-	-	-	-					صافي عوائد / أرباح (خسائر) الاستثمارات في الشركات الشقيقة والشركات التابعة	
-	-	-	-					صافي عوائد / أرباح (خسائر) المشتقات المالية	
24577	23901	-	-			24577	23901	صافي فوائد وعمولات القروض	
26218	28759	26218	28759			-	-	صافي أرباح (خسائر) وعوائد الاستثمارات العقارية	
(378958)	(471965)	(398551)	(471965)			19593	-	يُستبعد العائد على الاستثمارات المالية المرتبطة بوحدات استثمارية/ المكون الإبحاري لتكوين الأموال	
-	-	-	-					فوائد مستحقة عن المال المحتجز لدى معبدى التأمين	
-	-	-	-					فوائد مستحقة عن المال المحتجز من معبدى التأمين	
(46135)	(47809)	2866	-			(49001)	(47809)	10 % مصروفات عمومية وإدارية غير مباشرة	
1323170	1149879	236956	114418	-	-	1086214	1035461	صافي الدخل من الاستثمارات	

بيت التأمين المصري السعودي

جدول (3 / 4 / 15)

بالآلاف جنيهه		استثمارات مخصصة لحقوق حملة الوثائق				البيان	
اجمالي الاستثمارات		الاستثمارات الحرة		تأمينات الممتلكات والمسئوليات		تأمينات الأشخاص وتكوين	
2022/2021	2021/2020	2022/2021	2021/2020	2022/2021	2021/2020	2022/2021	2021/2020
4070	3033	3029	2078	1040	955		
37554	56090	11017	26289	26537	29802		
(46899)	(14267)	(46899)	(14267)	-	-		
-	-	-	-	-	-		
57860	34437	33291	13720	24569	20717		
-	-	-	-	-	-		
-	-	-	-	-	-		
-	-	-	-	-	-		
127	-	127	-	-	-		
-	-	-	-	-	-		
1592	1339	-	-	1592	1339		
(3477)	(2228)	-	-	(3477)	(2228)		
(3682)	(3688)	(1815)	(2175)	(1866)	(1513)		
47145	74716	(1249)	25644	48395	49071	-	-

كميو ان بي لتأمينات الحياة

جدول (3 / 4 / 16)

بالآلاف جنيهه		استثمارات مخصصة لحقوق حملة الوثائق				البيان	
اجمالي الاستثمارات		الاستثمارات الحرة		تأمينات الممتلكات والمسئوليات		تأمينات الأشخاص وتكوين	
2022/2021	2021/2020	2022/2021	2021/2020	2022/2021	2021/2020	2022/2021	2021/2020
32271	29797	31086	29622			1185	175
-	-	-	-				
27453	7958	27453	7958				
-	-	-	-				
537449	460469	498974	423388			38475	37081
-	-	-	-				
-	-	-	-				
-	-	-	-				
(410952)	(343044)	(410952)	(343044)				
-	-	-	-				
(1206)	(937)					(1206)	(937)
-	-						
185014	154243	146560	117924	-	-	38454	36319

تشب لتأمينات الحياة  
جدول (3 / 4 / 17)

بالالف جنيه		استثمارات مخصصة لحقوق حملة الوثائق						
اجمالي الاستثمارات		الاستثمارات الحرة		تأمينات الممتلكات والمسئوليات		تأمينات الأشخاص وتكوين		البيان
2022/2021	2021/2020	2022/2021	2021/2020	2022/2021	2021/2020	2022/2021	2021/2020	
1131	1070	124	131			1007	939	عوائد الأوعية الإبحارية لدى البنوك
-	-							عوائد أذون الخزانة المبيعة مع التعهد بإعادة الشراء
82433	82464	17634	17977			64799	64487	صافي عوائد / أرباح (خسائر) الأصول المالية المؤبقة بالقيمة العادلة من خلال الأرباح والخسائر
-	-							صافي عوائد / أرباح (خسائر) الأصول المالية المؤبقة بالقيمة العادلة من خلال الدخل الشامل الآخر
-	-							صافي عوائد / أرباح (خسائر) الاستثمارات المالية المؤبقة بالتكلفة المستهلكة
-	-							صافي عوائد / أرباح (خسائر) الاستثمارات في الشركات الشقيقة والشركات التابعة
-	-							صافي عوائد / أرباح (خسائر) المشتقات المالية
-	-							صافي فوائد وعمولات القروض
-	-							صافي أرباح (خسائر) وعوائد الاستثمارات العقارية
-	-							يُستبعد العائد على الاستثمارات المالية المرتبطة بوحدات استثمارية/ المكون الإبحاري لتكوين الأموال
-	-							فوائد مستحقة عن المال المحتجز لدى معيدي التأمين
-	-							فوائد مستحقة عن المال المحتجز من معيدي التأمين
-	-							10 % مصروفات عمومية وإدارية غير مباشرة
83564	83534	17758	18108	-	-	65806	65426	صافي الدخل من الاستثمارات

بوا ايبيبت

جدول (3 / 4 / 18)

بالالف جنيه		استثمارات مخصصة لحقوق حملة الوثائق						
اجمالي الاستثمارات		الاستثمارات الحرة		تأمينات الممتلكات والمسئوليات		تأمينات الأشخاص وتكوين		البيان
2022/2021	2021/2020	2022/2021	2021/2020	2022/2021	2021/2020	2022/2021	2021/2020	
(91)	3425	688	112	(779)	3313			عوائد الأوعية الإبحارية لدى البنوك
-	5922	-	-	-	5922			عوائد أذون الخزانة المبيعة مع التعهد بإعادة الشراء
-	-							صافي عوائد / أرباح (خسائر) الأصول المالية المؤبقة بالقيمة العادلة من خلال الأرباح والخسائر
-	-							صافي عوائد / أرباح (خسائر) الأصول المالية المؤبقة بالقيمة العادلة من خلال الدخل الشامل الآخر
15099	11306	-	-	15099	11306			صافي عوائد / أرباح (خسائر) الاستثمارات المالية المؤبقة بالتكلفة المستهلكة
-	-							صافي عوائد / أرباح (خسائر) الاستثمارات في الشركات الشقيقة والشركات التابعة
-	-							صافي عوائد / أرباح (خسائر) المشتقات المالية
-	-							صافي فوائد وعمولات القروض
-	-							صافي أرباح (خسائر) وعوائد الاستثمارات العقارية
-	-							يُستبعد العائد على الاستثمارات المالية المرتبطة بوحدات استثمارية/ المكون الإبحاري لتكوين الأموال
-	-							فوائد مستحقة عن المال المحتجز لدى معيدي التأمين
-	-							فوائد مستحقة عن المال المحتجز من معيدي التأمين
-	-							10 % مصروفات عمومية وإدارية غير مباشرة
15007	20653	688	112	14319	20542	-	-	صافي الدخل من الاستثمارات

المصرية للتأمين التكافلي على الممتلكات والمسئوليات  
جدول (3 / 4 / 19)

بالآلاف جنيهه		استثمارات مخصصة لحقوق حملة الوثائق				البيان	
اجمالي الاستثمارات		الاستثمارات الحرة		تأمينات الممتلكات والمسئوليات		تأمينات الأشخاص وتكوين	
2022/2021	2021/2020	2022/2021	2021/2020	2022/2021	2021/2020	2022/2021	2021/2020
2338	1897	2338	1897				
-	-						
(2162)	7193	(2162)	7193				
-	-						
325531	290050	63519	47454	262012	242595		
-	-						
-	-						
-	-						
-	-						
-	2502				2502		
(154)	(121)			(154)	(121)		
(5978)	(5024)	(1374)	(1086)	(4604)	(3937)		
319575	296497	62322	55458	257254	241039	-	-

جي أي جي للتكافل العائلي

جدول (3 / 4 / 20)

بالآلاف جنيهه		استثمارات مخصصة لحقوق حملة الوثائق				البيان	
اجمالي الاستثمارات		الاستثمارات الحرة		تأمينات الممتلكات والمسئوليات		تأمينات الأشخاص وتكوين	
2022/2021	2021/2020	2022/2021	2021/2020	2022/2021	2021/2020	2022/2021	2021/2020
1446	1546	211	-			1235	1546
-	-						
111624	89049	(2353)	10613			113977	78436
-	-						
13466	17363	3080	3215			10386	14148
-	-						
-	-						
8692	2678	8692	2678				
(66885)	(51538)					(66885)	(51538)
-	-						
-	-						
(831)	(609)					(831)	(609)
67513	58488	9630	16506	-	-	57882	41983

وثاق للتأمين التكافلي

جدول (3 / 4 / 21)

ببالف جنيه		استثمارات مخصصة لحقوق حملة الوثائق				البيان	
اجمالي الاستثمارات		الاستثمارات الحرة		تأمينات الممتلكات والمسئوليات		تأمينات الأشخاص وتكوين	
2022/2021	2021/2020	2022/2021	2021/2020	2022/2021	2021/2020	2022/2021	2021/2020
3129	2819	3129	2819				
-	-						
453	17	453	17				
-	-						
98839	96202	20685	26325	78155	69877		
-	-						
-	-						
-	-						
-	-						
-	-						
-	-						
(2874)	(2900)			(2874)	(2900)		
(897)	(853)	(387)	(308)	(510)	(545)		
98650	95285	23879	28853	74771	66432	-	-

أروب للتأمين على الحياة

جدول (3 / 4 / 22)

ببالف جنيه		استثمارات مخصصة لحقوق حملة الوثائق				البيان	
اجمالي الاستثمارات		الاستثمارات الحرة		تأمينات الممتلكات والمسئوليات		تأمينات الأشخاص وتكوين	
2022/2021	2021/2020	2022/2021	2021/2020	2022/2021	2021/2020	2022/2021	2021/2020
92	1612	92	763				850
-	-						
467	-	467					
-	-						
31821	24674	5568	3681			26253	20994
-	-						
-	-						
-	-						
4404	4183	4404	4183				
-	-						
-	-						
-	-						
(2508)	(1885)	(718)	(534)			(1790)	(1352)
34276	28584	9813	8092	-	-	24463	20492

أروب لتأمينات الممتلكات

جدول (3 / 4 / 23)

بالآلاف جنيه

اجمالي الاستثمارات		الاستثمارات الحرة		استثمارات مخصصة لحقوق حملة الوثائق				البيان
2022/2021	2021/2020	2022/2021	2021/2020	تأمينات الممتلكات والمسئوليات	تأمينات الأشخاص وتكوين	2022/2021	2021/2020	
1616	3000	1616	3000					عوائد الأوعية الإبحارية لدى البنوك
-	-							عوائد أذون الخزانة المببغة مع التعهد بإعادة الشراء
2717	1779	2717	1779					صافي عوائد / أرباح (خسائر) الأصول المائيّة المؤبّية بالقيمة العادلة من خلال الأرباح والخسائر
-	-							صافي عوائد / أرباح (خسائر) الأصول المائيّة المؤبّية بالقيمة العادلة من خلال الدخل الشامل الآخر
53983	47667	20933	19516	33050	28152			صافي عوائد / أرباح (خسائر) الاستثمارات المائيّة المؤبّية بالتكلفة المُستهلّكة
-	-							صافي عوائد / أرباح (خسائر) الاستثمارات في الشركات الشقيقة والشركات التابعة
-	-							صافي عوائد / أرباح (خسائر) المُستحقّات المائيّة
-	-							صافي فوائد وعمولات القروض
4404	4183	4404	4183					صافي أرباح (خسائر) وعوائد الاستثمارات العقارية
-	-							يُستبَدع العائد على الاستثمارات المالية المُرتبّطة بوحدات استثمارية/ المُقَوّن الإبحاري لتكوين الأموال
(329)	(330)	(329)	(330)					فوائد مستحقة عن المال المحتجز لدى معبدي التأمين
-	-							فوائد مستحقة عن المال المحتجز من معبدي التأمين
(3907)	(2613)	(1837)	(1306)	(2070)	(1306)			10 % مصروفات عمومية وإدارية غير مباشرة
58485	53687	27504	26842	30981	26845	-	-	صافي الدخل من الاستثمارات

اسكان للتأمين

جدول (3 / 4 / 24)

بالآلاف جنيه

اجمالي الاستثمارات		الاستثمارات الحرة		استثمارات مخصصة لحقوق حملة الوثائق				البيان
2022/2021	2021/2020	2022/2021	2021/2020	تأمينات الممتلكات والمسئوليات	تأمينات الأشخاص وتكوين	2022/2021	2021/2020	
6050	5260	2372	1123	3678	4137			عوائد الأوعية الإبحارية لدى البنوك
-	-							عوائد أذون الخزانة المببغة مع التعهد بإعادة الشراء
4514	3844	3597	2060	917	1784			صافي عوائد / أرباح (خسائر) الأصول المائيّة المؤبّية بالقيمة العادلة من خلال الأرباح والخسائر
779	225	779	225					صافي عوائد / أرباح (خسائر) الأصول المائيّة المؤبّية بالقيمة العادلة من خلال الدخل الشامل الآخر
42571	39180	3189	946	39382	38234			صافي عوائد / أرباح (خسائر) الاستثمارات المائيّة المؤبّية بالتكلفة المُستهلّكة
-	-							صافي عوائد / أرباح (خسائر) الاستثمارات في الشركات الشقيقة والشركات التابعة
-	-							صافي عوائد / أرباح (خسائر) المُستحقّات المائيّة
-	-							صافي فوائد وعمولات القروض
-	-							صافي أرباح (خسائر) وعوائد الاستثمارات العقارية
-	-							يُستبَدع العائد على الاستثمارات المالية المُرتبّطة بوحدات استثمارية/ المُقَوّن الإبحاري لتكوين الأموال
-	-							فوائد مستحقة عن المال المحتجز لدى معبدي التأمين
(371)	(267)			(371)	(267)			فوائد مستحقة عن المال المحتجز من معبدي التأمين
(2118)	(2490)	(415)	(381)	(1702)	(2109)			10 % مصروفات عمومية وإدارية غير مباشرة
51424	45753	9522	3973	41902	41780	-	-	صافي الدخل من الاستثمارات

اللبنانية السويسرية للتكافل العائلي  
جدول (3 / 4 / 25)

بالآلاف جنيه		الاستثمارات الحرة		استثمارات مخصصة لحقوق حملة الوثائق		البيان	
اجمالي الاستثمارات	2021/2020	2022/2021	2021/2020	تأمينات الأشخاص وتكوين	تأمينات الممتلكات والمسئوليات	2022/2021	2021/2020
4205	3548	1646	2080	2560		1468	
-	-						
-	-						
(1)	3			(1)		3	
5499	8112	31	216	5467		7895	
-	-						
-	-						
-	-						
-	-						
(2059)	(4913)			(2059)		(4913)	
-	-						
-	-						
-	-						
7644	6749	1677	2297	5967		4452	

كاف لتأمينات الحياة  
جدول (3 / 4 / 26)

بالآلاف جنيه		الاستثمارات الحرة		استثمارات مخصصة لحقوق حملة الوثائق		البيان	
اجمالي الاستثمارات	2021/2020	2022/2021	2021/2020	تأمينات الأشخاص وتكوين	تأمينات الممتلكات والمسئوليات	2022/2021	2021/2020
1223	1677	325	1463	898		214	
-	-						
-	-						
-	-						
14842	13943	5699	1649	9144		12294	
-	-						
-	-						
-	-						
-	-						
(8093)	(9902)			(8093)		(9902)	
-	-						
-	-						
(3750)	(3153)	(957)	(1101)	(2793)		(2051)	
4222	2566	5067	2011	(844)		555	



طوكيو مارين جينرال تكافل

جدول (3 / 4 / 27)

بالآلاف جنيه		استثمارات مخصصة لحقوق حملة الوثائق				البيان	
اجمالي الاستثمارات		الاستثمارات الحرة		تأمينات الممتلكات والمسئوليات		تأمينات الأشخاص وتكوين	
2022/2021	2021/2020	2022/2021	2021/2020	2022/2021	2021/2020	2022/2021	2021/2020
849	1095	452	557	397	538		
45273	41155	27519	23878	17754	17277		
-	-						
-	-						
-	-						
-	-						
-	-						
-	-						
-	-						
-	-						
1137	1351	-	-	1137	1351		
(231)	(83)	-	-	(231)	(83)		
(2223)	(1814)	(1297)	(982)	(926)	(832)		
44805	41704	26674	23453	18132	18251	-	-

أورينت للتأمين التكافلي - ممتلكات

جدول (3 / 4 / 28)

بالآلاف جنيه		استثمارات مخصصة لحقوق حملة الوثائق				البيان	
اجمالي الاستثمارات		الاستثمارات الحرة		تأمينات الممتلكات والمسئوليات		تأمينات الأشخاص وتكوين	
2022/2021	2021/2020	2022/2021	2021/2020	2022/2021	2021/2020	2022/2021	2021/2020
31532	16358	22528	12877	9005	3482		
-	-						
-	-						
-	-						
122417	115416	16206	19285	106211	96131		
-	-						
-	-						
-	-						
-	-						
-	-						
(6769)	(4083)			(6769)	(4083)		
-	-						
-	-						
147180	127691	38734	32162	108447	95530	-	-

قناة السويس لتأمينات الحياة

جدول (3 / 4 / 29)

بالآلاف جنيهه		استثمارات مخصصة لحقوق حملة الوثائق						البيان	
اجمالي الاستثمارات		الاستثمارات الحرة		تأمينات الممتلكات والمسئوليات		تأمينات الأشخاص وتكوين			
2022/2021	2021/2020	2022/2021	2021/2020	2022/2021	2021/2020	2022/2021	2021/2020		
43963	65235	5865	5628			38098	59607	عوائد الأوعية الإبحارية لدى البنوك	
-	-							عوائد أدون الخزائن المببغة مع التعهد بإعادة الشراء	
213	(19)	(7)	(39)			220	20	صافي عوائد / أرباح (خسائر) الأصول المائيّة المؤبّية بالقيمة العادلة من خلال الأرباح والخسائر	
-	2111		(18)				2129	صافي عوائد / أرباح (خسائر) الأصول المائيّة المؤبّية بالقيمة العادلة من خلال الدخل الشامل الآخر	
124090	90778					124090	90778	صافي عوائد / أرباح (خسائر) الاستثمارات المائيّة المؤبّية بالتكلفة المُستهلّكة	
-	-							صافي عوائد / أرباح (خسائر) الاستثمارات في الشركات الشقيقة والشركات التابعة	
-	-							صافي عوائد / أرباح (خسائر) المُشترقات المائيّة	
559	531					559	531	صافي فوائد وعمولات القروض	
1168	932					1168	932	صافي أرباح (خسائر) وعوائد الاستثمارات العقارية	
-	-							يُستبَد العائد على على الاستثمارات المالية المُرتبطة بوحدة استثمارية/ المُكوّن الإبحاري لتكوين الأموال	
-	-							فوائد مستحقة عن المال المحتجز لدى معبدي التأمين	
-	-							فوائد مستحقة عن المال المحتجز من معبدي التأمين	
(3243)	(861)					(3243)	(861)	10 % مصروفات عمومية وإدارية غير مباشرة	
166750	158708	5858	5571	-	-	160892	153137	صافي الدخل من الاستثمارات	

الدلتا لتأمينات الحياة

جدول (3 / 4 / 30)

بالآلاف جنيهه		استثمارات مخصصة لحقوق حملة الوثائق						البيان	
اجمالي الاستثمارات		الاستثمارات الحرة		تأمينات الممتلكات والمسئوليات		تأمينات الأشخاص وتكوين			
2022/2021	2021/2020	2022/2021	2021/2020	2022/2021	2021/2020	2022/2021	2021/2020		
1163	1134	894	885			268	249	عوائد الأوعية الإبحارية لدى البنوك	
-	-							عوائد أدون الخزائن المببغة مع التعهد بإعادة الشراء	
4619	4122		8			4619	4115	صافي عوائد / أرباح (خسائر) الأصول المائيّة المؤبّية بالقيمة العادلة من خلال الأرباح والخسائر	
215	-	215						صافي عوائد / أرباح (خسائر) الأصول المائيّة المؤبّية بالقيمة العادلة من خلال الدخل الشامل الآخر	
213208	194163	22139	20830			191069	173333	صافي عوائد / أرباح (خسائر) الاستثمارات المائيّة المؤبّية بالتكلفة المُستهلّكة	
-	-							صافي عوائد / أرباح (خسائر) الاستثمارات في الشركات الشقيقة والشركات التابعة	
-	-							صافي عوائد / أرباح (خسائر) المُشترقات المائيّة	
234	299					234	299	صافي فوائد وعمولات القروض	
4713	-	4713	-					صافي أرباح (خسائر) وعوائد الاستثمارات العقارية	
(4619)	(4115)					(4619)	(4115)	يُستبَد العائد على على الاستثمارات المالية المُرتبطة بوحدة استثمارية/ المُكوّن الإبحاري لتكوين الأموال	
-	-							فوائد مستحقة عن المال المحتجز لدى معبدي التأمين	
(388)	(320)					(388)	(320)	فوائد مستحقة عن المال المحتجز من معبدي التأمين	
(1426)	(1007)	(266)	(257)			(1160)	(750)	10 % مصروفات عمومية وإدارية غير مباشرة	
217717	194277	27694	21466	-	-	190023	172812	صافي الدخل من الاستثمارات	

المهندس لتأمينات الحياة

جدول (3 / 4 / 31)

بالآلاف جنيه		استثمارات مخصصة لحقوق حملة الوثائق				البيان	
اجمالي الاستثمارات		الاستثمارات الحرة		تأمينات الممتلكات والمسئوليات		تأمينات الأشخاص وتكوين	
2022/2021	2021/2020	2022/2021	2021/2020	2022/2021	2021/2020	2022/2021	2021/2020
1597	907	1597	898	-	-	9	-
3537	200	3537	200	-	-	-	-
128085	132628	1189	-	126896	132628	-	-
3929	-	3929	-	-	-	-	-
-	-	-	-	-	-	-	-
-	-	-	-	-	-	-	-
-	-	-	-	-	-	-	-
727	331	-	-	-	-	727	331
-	-	-	-	-	-	-	-
-	-	-	-	-	-	-	-
-	-	-	-	-	-	-	-
(80)	(83)	-	-	(80)	(83)	-	-
-	-	-	-	-	-	-	-
-	-	-	-	-	-	-	-
137794	133982	10252	1097	-	-	127542	132885

صافي الدخل من الاستثمارات

أكسا للتأمين

جدول (3 / 4 / 32)

بالآلاف جنيه		استثمارات مخصصة لحقوق حملة الوثائق				البيان	
اجمالي الاستثمارات		الاستثمارات الحرة		تأمينات الممتلكات والمسئوليات		تأمينات الأشخاص وتكوين	
2022/2021	2021/2020	2022/2021	2021/2020	2022/2021	2021/2020	2022/2021	2021/2020
7886	7291	2045	1514	5841	5777	-	-
-	-	-	-	-	-	-	-
196	-	196	-	-	-	-	-
111601	100580	-	1110	111601	99470	-	-
-	-	-	-	-	-	-	-
-	-	-	-	-	-	-	-
-	-	-	-	-	-	-	-
-	-	-	-	-	-	-	-
-	-	-	-	-	-	-	-
-	-	-	-	-	-	-	-
(3395)	-	-	-	(3395)	-	-	-
(3401)	-	(58)	-	(3344)	-	-	-
112888	107871	2184	2624	110704	105247	-	-

صافي الدخل من الاستثمارات

المصرية الإماراتية للتأمين التكافلي

جدول (3 / 4 / 3)

بالآلاف جنيه		استثمارات مخصصة لحقوق حملة الوثائق						البيان
اجمالي الاستثمارات		الاستثمارات الحرة		تأمينات الممتلكات والمسئوليات		تأمينات الأشخاص وتكوين		
2022/2021	2021/2020	2022/2021	2021/2020	2022/2021	2021/2020	2022/2021	2021/2020	
3446	2541	1791	2291			1655	250	عوائد الأوعية الإبحارية لدى البنوك
-	-							عوائد أدون الخزائن المباعة مع التعهد بإعادة الشراء
-	327		327					صافي عوائد / أرباح (خسائر) الأصول المائيّة المؤبّية بالقيمة العادلة من خلال الأرباح والخسائر
-	-							صافي عوائد / أرباح (خسائر) الأصول المائيّة المؤبّية بالقيمة العادلة من خلال الدخل الشامل الآخر
27335	23412	7448	7234			19887	16177	صافي عوائد / أرباح (خسائر) الاستثمارات المائيّة المؤبّية بالتكلفة المُستهلّكة
-	-							صافي عوائد / أرباح (خسائر) الاستثمارات في الشركات الشقيقة والشركات التابعة
-	-							صافي عوائد / أرباح (خسائر) المُستحقّات المائيّة
-	-							صافي فوائد وعمولات القروض
-	-							صافي أرباح (خسائر) وعوائد الاستثمارات العقارية
-	-							يُستبعد العائد على الاستثمارات المالية المُرتبطة بوحدات استثمارية/ الحقون الإبحاري لتكوين الأموال
-	-							فوائد مستحقة عن المال المحتجز لدى معيدي التأمين
-	-							فوائد مستحقة عن المال المحتجز من معيدي التأمين
-	-							10 % مصروفات عمومية وإدارية غير مباشرة
30781	26280	9239	9853	-	-	21542	16427	صافي الدخل من الاستثمارات

مصر للتأمين التكافلي

جدول (3 / 4 / 3)

بالآلاف جنيه		استثمارات مخصصة لحقوق حملة الوثائق						البيان
اجمالي الاستثمارات		الاستثمارات الحرة		تأمينات الممتلكات والمسئوليات		تأمينات الأشخاص وتكوين		
2022/2021	2021/2020	2022/2021	2021/2020	2022/2021	2021/2020	2022/2021	2021/2020	
2101	2525	277	1538	1824	987			عوائد الأوعية الإبحارية لدى البنوك
9129	6120	4612	3845	4517	2275			عوائد أدون الخزائن المباعة مع التعهد بإعادة الشراء
772	594	562	533	210	62			صافي عوائد / أرباح (خسائر) الأصول المائيّة المؤبّية بالقيمة العادلة من خلال الأرباح والخسائر
302	-	302	-	-	-			صافي عوائد / أرباح (خسائر) الأصول المائيّة المؤبّية بالقيمة العادلة من خلال الدخل الشامل الآخر
19581	18470	13598	12418	5982	6051			صافي عوائد / أرباح (خسائر) الاستثمارات المائيّة المؤبّية بالتكلفة المُستهلّكة
-	-	-	-	-	-			صافي عوائد / أرباح (خسائر) الاستثمارات في الشركات الشقيقة والشركات التابعة
-	-	-	-	-	-			صافي عوائد / أرباح (خسائر) المُستحقّات المائيّة
-	-	-	-	-	-			صافي فوائد وعمولات القروض
-	-	-	-	-	-			صافي أرباح (خسائر) وعوائد الاستثمارات العقارية
-	-	-	-	-	-			يُستبعد العائد على الاستثمارات المالية المُرتبطة بوحدات استثمارية/ الحقون الإبحاري لتكوين الأموال
-	-	-	-	-	-			فوائد مستحقة عن المال المحتجز لدى معيدي التأمين
(4721)	(5670)	-	-	(4721)	(5670)			فوائد مستحقة عن المال المحتجز من معيدي التأمين
(3096)	(3154)	(1482)	(2064)	(1613)	(1090)			10 % مصروفات عمومية وإدارية غير مباشرة
24069	18884	17870	16269	6199	2614	-	-	صافي الدخل من الاستثمارات



ثروة للتأمين

جدول (3 / 4 / 35)

بالآلاف جنيه		استثمارات مخصصة لحقوق حملة الوثائق				البيان	
اجمالي الاستثمارات		الاستثمارات الحرة		تأمينات الأشخاص وتكوين		تأمينات الممتلكات والمسئوليات	
2022/2021	2021/2020	2022/2021	2021/2020	2022/2021	2021/2020	2022/2021	2021/2020
828	691	828	691				
-	-						
1	5	1	5				
38945	26943	8534	9527	30411	17416		
-	-						
-	-						
-	-						
-	-						
-	-						
-	-						
-	-						
-	-						
-	-						
(1878)	(708)			(1878)	(708)		
(2693)	(1711)	(668)	(645)	(2025)	(1067)		
35203	25220	8695	9579	26508	15641	-	-

ثروة لتأمينات الحياة

جدول (3 / 4 / 36)

بالآلاف جنيه		استثمارات مخصصة لحقوق حملة الوثائق				البيان	
اجمالي الاستثمارات		الاستثمارات الحرة		تأمينات الأشخاص وتكوين		تأمينات الممتلكات والمسئوليات	
2022/2021	2021/2020	2022/2021	2021/2020	2022/2021	2021/2020	2022/2021	2021/2020
356	337	356	337				
-	-						
-	-						
10898	9530	4281	5674	6617	3856		
2400	2400	2400	2400				
-	-						
-	-						
-	-						
-	-						
-	-						
(38)	-	(38)					
-	-						
-	-						
-	-						
13616	12267	6999	8411	-	-	6617	3856

وطنية للتأمين

جدول (3 / 4 / 37)

اجمالي الاستثمارات		الاستثمارات الحرة		استثمارات مخصصة لحقوق حملة الوثائق				البيان
2022/2021	2021/2020	2022/2021	2021/2020	تأمينات الممتلكات والمسئوليات	تأمينات الأشخاص وتكوين	2022/2021	2021/2020	
2622	6974	1816	6607	806	368			عوائد الأوعية الإبحارية لدى البنوك
-	-							عوائد أدون الخزائن المبيعة مع التعهد بإعادة الشراء
646	417	646	287		131			صافي عوائد / أرباح (خسائر) الأصول المائيّة المؤبّية بالقيمة العادلة من خلال الأرباح والخسائر
-	-							صافي عوائد / أرباح (خسائر) الأصول المائيّة المؤبّية بالقيمة العادلة من خلال الدخل الشامل الآخر
11562	9602	8250	9346	3312	256			صافي عوائد / أرباح (خسائر) الاستثمارات المائيّة المؤبّية بالتكلفة المُستهلّكة
-	-							صافي عوائد / أرباح (خسائر) الاستثمارات في الشركات الشقيقة والشركات التابعة
-	-							صافي عوائد / أرباح (خسائر) المُستحقّات المائيّة
-	-							صافي فوائد وعمولات القروض
-	-							صافي أرباح (خسائر) وعوائد الاستثمارات العقارية
-	-							يُستبَدّ العائد على الاستثمارات المالية المُرتبّطة بوحدات استثمارية/ المُكوّن الإبحاري لتكوين الأموال
-	-							فوائد مستحقة عن المال المحتجز لدى معيدي التأمين
(304)	()			(304)	()			فوائد مستحقة عن المال المحتجز من معيدي التأمين
(1316)	(728)	(737)	(612)	(579)	(116)			10 % مصروفات عمومية وإدارية غير مباشرة
13210	16266	9975	15627	3235	639	-	-	صافي الدخل من الاستثمارات

مدى للتأمين

جدول (3 / 4 / 38)

اجمالي الاستثمارات		الاستثمارات الحرة		استثمارات مخصصة لحقوق حملة الوثائق				البيان
2022/2021	2021/2020	2022/2021	2021/2020	تأمينات الممتلكات والمسئوليات	تأمينات الأشخاص وتكوين	2022/2021	2021/2020	
1730	3072	1497	2828	233	245			عوائد الأوعية الإبحارية لدى البنوك
-	-							عوائد أدون الخزائن المبيعة مع التعهد بإعادة الشراء
473	4340	473	4340					صافي عوائد / أرباح (خسائر) الأصول المائيّة المؤبّية بالقيمة العادلة من خلال الأرباح والخسائر
-	-							صافي عوائد / أرباح (خسائر) الأصول المائيّة المؤبّية بالقيمة العادلة من خلال الدخل الشامل الآخر
16950	15277	6522	12632	10429	2644			صافي عوائد / أرباح (خسائر) الاستثمارات المائيّة المؤبّية بالتكلفة المُستهلّكة
-	-							صافي عوائد / أرباح (خسائر) الاستثمارات في الشركات الشقيقة والشركات التابعة
-	-							صافي عوائد / أرباح (خسائر) المُستحقّات المائيّة
-	-							صافي فوائد وعمولات القروض
-	-							صافي أرباح (خسائر) وعوائد الاستثمارات العقارية
-	-							يُستبَدّ العائد على الاستثمارات المالية المُرتبّطة بوحدات استثمارية/ المُكوّن الإبحاري لتكوين الأموال
428	-			428				فوائد مستحقة عن المال المحتجز لدى معيدي التأمين
(64)	-			(64)	-			فوائد مستحقة عن المال المحتجز من معيدي التأمين
(2185)	(1360)	(891)	(741)	(1294)	(619)			10 % مصروفات عمومية وإدارية غير مباشرة
17333	21329	7601	19059	9732	2270	-	-	صافي الدخل من الاستثمارات

الوفاء لتأمينات الحياة

جدول (3 / 4 / 39)

بالالف جنيه

اجمالي الاستثمارات		الاستثمارات الحرة		استثمارات مخصصة لحقوق حملة الوثائق				البيان
2022/2021	2021/2020	2022/2021	2021/2020	تأمينات الممتلكات والمسئوليات	تأمينات الأشخاص وتكوين	2022/2021	2021/2020	
748	5246	748	5246					عوائد الأوعية الاختيارية لدى البنوك
-	-							عوائد أدون الخزنة المببغة مع التعهد بإعادة الشراء
-	-							صافي عوائد / أرباح (خسائر) الأصول المالية المؤببة بالقيمة العادلة من خلال الأرباح والخسائر
13116	6136	13116	6136					صافي عوائد / أرباح (خسائر) الأصول المالية المؤببة بالقيمة العادلة من خلال الدخل الشامل الآخر
111	-					111		صافي عوائد / أرباح (خسائر) الاستثمارات المالية المؤببة بالتكلفة المستهلكة
-	-							صافي عوائد / أرباح (خسائر) الاستثمارات في الشركات الشقيقة والشركات التابعة
-	-							صافي عوائد / أرباح (خسائر) المشتقات المالية
-	-							صافي فوائد وعمولات القروض
-	-							صافي أرباح (خسائر) وعوائد الاستثمارات العقارية
-	-							يُستبعد العائد على الاستثمارات المالية المرتبطة بوحدات استثمارية/ المكون الإبحاري لتكوين الأموال
-	-							فوائد مستحقة عن المال المحتجز لدى معيدي التأمين
-	-							فوائد مستحقة عن المال المحتجز من معيدي التأمين
-	-							10 % مصروفات عمومية وإدارية غير مباشرة
13976	11382	13864	11382	-	-	111	-	صافي الدخل من الاستثمارات

## الفصل الرابع

# حقوق حملة الوثائق وحقوق المساهمين



حقوق حملة الوثائق لشركات التأمين وإعادة التأمين

بالآلاف جنيه

جدول (1/4)

الإجمالي	أخرى	الإجمالي		تأمينات المعنكات والمسئوليات				تأمينات الأشخاص وتكوين الأموال				الإجمالي		مخصص المطالبات تحت التسديد		الإحتياطي الحسابي		البيان
		2022/2021	2021/2019	2022/2021	2021/2019	مخصص التعويضات تحت التسوية	مخصص التقنيات العكسية	مخصص الأخطار السارية	مخصص المطالبات تحت التسديد	2022/2021	2021/2019	2022/2021	2021/2019	2022/2021	2021/2019	2022/2021	2021/2019	
15165686	13727945	-	-	15165686	13727945	4494247	4154766	6103030	6024563	4568409	3548615	-	-	-	-	-	-	مصر للتأمين
32690910	27426079	7719	7204	-	-	-	-	-	-	-	-	32683191	27418875	482668	483270	32200523	26935605	مصر لتأمينات الحياة
47856396	41154024	7719	7204	15165686	13727945	4494247	4154766	6103030	6024563	4568409	3548615	32683191	27418875	482668	483270	32200523	26935605	القطاع العام
833597	678670	-	-	833597	678670	101952	92686	226094	188775	505551	397209	-	-	-	-	-	-	قناة السويس للتأمين
428940	352645	-	-	428940	352645	76330	74451	104997	83520	247613	194673	-	-	-	-	-	-	المهندس للتأمين
396070	369321	-	-	396070	369321	52942	52942	76285	84607	266842	231772	-	-	-	-	-	-	الدفا للتأمين
102545	80406	-	-	102545	80406	11616	23442	12484	28966	78444	27998	-	-	-	-	-	-	جي إي جي للتأمين
695555	578216	-	-	695555	578216	87845	80413	179572	165325	428138	332479	-	-	-	-	-	-	جي إي جي للتأمين
8622925	7080513	6218044	5199125	-	-	-	-	-	-	-	-	2404881	1881388	551278	457510	1853603	1423878	ميتلاف لتأمينات الحياة
235004	206638	-	-	235004	206638	44466	35010	120041	109222	70497	62406	-	-	-	-	-	-	الجمعية المصرية للتأمين التعاوني
9356317	8890995	8457977	8202673	-	-	-	-	-	-	-	-	898339	688322	345813	216025	552526	472298	أكما لتأمينات الحياة
30101	28844	-	-	30101	28844	9104	7442	6833	5515	14163	15887	-	-	-	-	-	-	تشب للتأمين
826141	731218	-	-	826141	731218	180336	178481	252109	227492	393696	325245	-	-	-	-	-	-	رويال لتأمين
1065469	780838	-	-	1065469	780838	116395	113613	330784	281094	618289	386130	-	-	-	-	-	-	البايز - مصر
16267597	13276314	9517274	6246414	-	-	-	-	-	-	-	-	6750323	7029901	95474	89710	6654849	6940191	البايز لتأمينات الحياة - مصر
543586	520248	106722	104975	436864	415272	83287	83287	109586	108966	243992	223019	-	-	-	-	-	-	بيت التأمين المصري السعودي
4444842	3535407	4190739	3284115	-	-	-	-	-	-	-	-	254103	251291	93992	108807	160111	142484	كيو ان بي لتأمينات الحياة
619236	527909	-	-	-	-	-	-	-	-	-	-	619236	527909	37132	23831	582104	504078	تشب لتأمينات الحياة
529620	479324	-	-	529620	479324	75108	75108	102766	108321	351747	295895	-	-	-	-	-	-	بوبا ايجيت
1644843	1556129	284784	263129	1360059	1293000	101689	82046	755231	673740	503139	537214	-	-	-	-	-	-	المصرية للتأمين التكافلي
1373006	975787	1255509	905140	-	-	-	-	-	-	-	-	117497	70647	44785	40896	72711	29751	المصرية للتأمين التكافلي حياة
594873	550794	106197	100231	488676	450563	71570	71224	138413	153851	278693	225487	-	-	-	-	-	-	وثاق للتأمين التكافلي
183787	153803	-	-	-	-	-	-	-	-	-	-	183787	153803	1050	910	182737	152893	أروب لتأمين على الحياة
175038	138405	-	-	175038	138405	28124	27778	36064	30484	110851	80144	-	-	-	-	-	-	أروب لتأمينات المعنكات
223879	176131	-	-	223879	176131	41404	38629	84396	65490	98078	72011	-	-	-	-	-	-	اسكان للتأمين
161227	107925	109334	78123	-	-	-	-	-	-	-	-	51892	29803	5784	5316	46109	24487	البنائية السويسرية للتكافل العائلي
128065	133197	117871	124682	-	-	-	-	-	-	-	-	10194	8516	3097	2082	7097	6434	طوكيو مارين فاملي تكافل
177969	171163	3355	4606	174615	166557	29593	29307	77575	76648	67447	60601	-	-	-	-	-	-	طوكيو مارين جنرال تكافل
605201	442532	-	-	605201	442532	62161	59052	172801	144700	370239	238780	-	-	-	-	-	-	أورينت للتأمين التكافلي - معنكات
1366580	1305268	-	-	-	-	-	-	-	-	-	-	1366580	1305268	70052	40906	1296528	1264363	قناة السويس لتأمينات الحياة
1438225	1306258	81273	53729	-	-	-	-	-	-	-	-	1356952	1252529	11225	10258	1345727	1242271	الدفا لتأمينات الحياة
826808	781844	-	-	-	-	-	-	-	-	-	-	826808	781844	18808	12344	808000	769500	المهندس لتأمينات الحياة
652508	784614	-	-	652508	784614	29850	27644	230648	212524	392010	544446	-	-	-	-	-	-	أكما للتأمين
214215	197593	()	-	-	-	-	-	-	-	-	-	214215	197593	3630	5593	210586	192000	المصرية الإماراتية للتأمين
125784	42035	-	-	125784	42035	1609	62	37347	13472	86827	28501	-	-	-	-	-	-	مصر للتأمين التكافلي
202224	147182	-	-	202224	147182	7601	2187	44794	29556	149828	115439	-	-	-	-	-	-	ثروة للتأمين
96255	22072	3715	-	-	-	-	-	-	-	-	-	92540	22072	21573	3121	70967	18952	ثروة لتأمينات الحياة
69667	12995	-	-	69667	12995	1501	18	14127	1279	54038	11698	-	-	-	-	-	-	وطنية للتأمين
94843	29308	-	-	94843	29308	844	101	20075	5802	73924	23405	-	-	-	-	-	-	مدى للتأمين
7140	-	-	-	-	-	-	-	-	-	-	-	7140	-	-	-	7140	-	الوفاء لتأمينات الحياة
55359682	47152542	30452794	24566942	9752399	8384714	1215327	1154922	3133024	2799352	5404048	4430441	15154489	14200885	1303693	1017307	13850796	13183579	القطاع الخاص
103216278	88306566	30460513	24574146	24918085	22112659	5709574	4830428	9236055	9365731	9972456	6943411	47837680	41619761	1786361	1140758	46051319	35617945	إجمالي السوق



حقوق المساهمين لشركات التأمين وإعادة التأمين

جدول (2/4)

بالألف جنيه

إجمالي حقوق المساهمين	2022/2021	2021/2020	صافي أرباح العام قبل التوزيع		أرباح مرحلة		جملة الاحتياطيات		احتياطيات أخرى		احتياطي عام		احتياطي قانوني		رأس المال المدفوع		البيان
			2022/2021	2021/2020	2022/2021	2021/2020	2022/2021	2021/2020	2022/2021	2021/2020	2022/2021	2021/2020	2022/2021	2021/2020	2022/2021	2021/2020	
22742711	18982252	2737757	2255815	238282	100000	13766672	11626436	13085406	10286815	47070	787905	634196	551716	6000000	5000000		مصر للتأمين
10226210	9534606	1846377	1619368	(6423)	(15509)	5386257	5430748	5147380	4933231	207948	297041	30929	200476	3000000	2500000		مصر لتأمينات الحياة
32968922	28516858	4584134	3875183	231859	84491	19152929	17057184	18232786	15220046	255018	1084946	665125	752192	9000000	7500000		القطاع العام
395177	306813	60624	38791	(9971)	1446	114523	76576	77755	41747	5263	5263	31505	29565	230000	190000		قناة السويس للتأمين
479589	393447	95031	88157	20036	49188	129522	68602	68824	12312	4218	4218	56480	52072	235000	187500		المهندس للتأمين
655524	574651	122830	141857	92414	163790	90281	129004	28739	84912	400	400	61141	43692	350000	140000		الدلتا للتأمين
472474	397445	45816	64025	242845	184138	123813	89282	97745	66416	6300	6300	19767	16566	60000	60000		AIG للتأمين
822191	789477	182814	190045	84638	95751	173786	165056	22300	23072	95700	95700	55786	46284	380953	338625		جي اي جي للتأمين
1633709	1432867	564098	427413	747079	698297	172531	157157	97531	82157	-	-	-	75000	150000	150000		ميتلايف لتأمينات الحياة
291537	227940	77343	67588	142274	88972	11333	16751	-	5418	10079	10079	1254	1254	60587	54629		الجمعية المصرية للتأمين التعاوني
1049186	949871	91982	203808	580942	382774	133262	120289	12974	95664	-	-	120289	24624	243000	243000		اكسا لتأمينات الحياة
295484	249809	14860	18420	164394	153853	56203	17509	37871	-	1054	1054	17277	16455	60028	60028		تشب للتأمين
443333	337848	140885	106112	(5015)	221	57463	41516	22814	12173	-	-	34649	29343	250000	190000		ريويال للتأمين
640595	640243	191212	162440	331558	331900	57825	85903	26781	58012	1044	1044	30000	26848	60000	60000		البيانز للتأمين - مصر
1955638	1845552	784761	541927	876325	822133	194552	381493	144552	331493	-	-	50000	50000	100000	100000		البيانز لتأمينات الحياة - مصر
279396	317202	3394	47352	(3621)	12592	38122	27258	17500	9004	-	-	20622	18255	241500	230000		بيت التأمين المصري السعودي
1035881	961792	295914	253486	395314	392907	144654	115399	59305	55399	-	-	85349	60000	200000	200000		كيو ان بي لتأمينات الحياة
154028	167479	(51128)	(15717)	(71435)	(35717)	13085	2532	7436	(3117)	-	-	5649	5649	263506	216381		تشب لتأمينات الحياة
820038	711459	52628	76120	592350	285612	115060	289727	84081	262554	-	-	30979	27173	60000	60000		بوبا الجيببت
632268	547047	182035	169076	15539	(64531)	134694	212502	37515	123777	60000	60000	37179	28725	300000	230000		المصرية للتأمين التكافلي ممتلكات
307630	301443	25452	53173	22527	35680	19651	12590	13982	9580	-	-	5669	3010	240000	200000		المصرية للتأمين التكافلي حياة
363231	319922	57758	56139	3435	4636	27037	29147	12761	16050	-	-	14276	13097	275000	230000		وثاق للتأمين التكافلي
118036	108339	10490	6349	(1014)	(5275)	8561	7265	7974	6996	-	-	587	270	100000	100000		أروبو للتأمين على الحياة
332094	292816	45594	42565	102226	68780	24274	21471	9431	8756	4389	4389	10454	8325	160000	160000		أروبو لتأمينات الممتلكات
194614	194333	29409	39309	29075	22120	36130	32904	26669	25409	-	-	9461	7495	100000	100000		اسكان للتأمين
104671	88804	16538	9725	(33362)	(39126)	1495	(1495)	1495	(1495)	-	-	-	-	120000	119700		اللبنانية السويسرية للتكافل العائلي
101866	81035	(78848)	(71401)	(31339)	(16488)	53053	9924	53053	9924	-	-	-	-	159000	159000		طوكيو مارين كامل تكافل
212985	186933	24508	18826	99975	83155	28502	24951	23077	20468	-	-	5425	4483	60000	60000		طوكيو مارين جزال تكافل
1038503	745704	268064	181789	422855	275588	97584	38326	64268	14100	-	-	33316	24227	250000	250000		أورينت للتأمين التكافلي - ممتلكات
246640	220231	69453	65277	(16645)	2224	33832	27980	4922	4922	1500	1500	27410	21558	160000	124750		قناة السويس لتأمينات الحياة
399445	298034	117071	87491	49967	35894	32407	24649	17756	14417	-	-	14650	10232	200000	150000		الدلتا لتأمينات الحياة
303147	294756	37705	43672	54368	44323	61074	56761	12944	10815	30000	30000	18130	15946	150000	150000		المهندس لتأمينات الحياة
189405	164850	(94345)	(146205)	(5164)	(9318)	(11087)	20373	(11087)	10189	-	-	-	10183	300000	300000		أكسا للتأمين
79468	72389	12236	3140	(4454)	(2437)	11686	11686	-	-	11686	11686	-	-	60000	60000		المصرية الإماراتية للتأمين التكافلي
181665	177255	13642	9087	18867	19563	4556	4005	2877	2780	-	-	1679	1225	144600	144600		مصر للتأمين التكافلي
121810	107953	14003	5032	5492	721	2316	2200	1918	2054	-	-	398	146	100000	100000		ثروة للتأمين
121924	105406	17329	(685)	3469	4162	1125	1929	1125	1929	-	-	-	-	100000	100000		ثروة لتأمينات الحياة
103825	106117	882	6117	2539	-	405	-	99	-	-	-	306	-	100000	100000		وطنية للتأمين
158334	152484	8928	2484	-	-	(594)	-	(594)	-	-	-	-	-	150000	150000		مدى للتأمين
111871	140073	(26546)	(9238)	(10339)	-	(1245)	(688)	(1245)	(688)	-	-	-	-	150000	150000		الوفاء لتأمينات الحياة
16847211	15009820	3424422	2983548	4908145	4087525	2191469	2320534	1085149	1417197	231634	231634	874686	671703	6323174	5618213		القطاع الخاص
49816132	43526678	8008556	6611530	5140004	3006469	21344398	19377718	19317935	9365523	486652	1127538	1539811	1296615	15323174	11977489		إجمالي السوق

## الفصل الخامس

# تأمينات الأشخاص وتكوين الأموال

تطور نشاط عمليات تأمينات الأشخاص

بالألف جنيه

جدول (1/5)

2022/2021	2021/2020	2020/2019	2019/2018	2018/2017	2017/2016	2016/2015	2015/2014	2014/2013	2013/2012	2012/2011	2011/2010	2010/2009	2009/2008	البيان
395,519,662	731,826,198	461,151,102	373,850,620	342,783,230	215,326,300	137,593,765	148,358,997	122,744,327	111,671,615	109,000,979	73,574,646	59,568,575	60,847,631	إجمالي مبالغ التأمين للوثائق الجديدة
-46.0	58.7	23.4	9.1	59.2	56.5	-7.3	20.9	9.9	2.5	48.2	23.5	-2.1	25.7	معدل التطور %
1,259,855,510	1,099,052,641	879,924,794	759,549,350	620,462,614	474,634,563	369,331,662	385,084,457	310,819,911	273,832,071	244,003,498	189,338,355	146,649,534	148,177,412	إجمالي مبالغ التأمين للوثائق السارية
14.6	24.9	15.8	22.4	30.7	28.5	-4.1	23.9	13.5	12.2	28.9	29.1	-1.0	28.5	معدل التطور %
28,799,077	23,975,571	18,476,067	15,307,834	12,165,345	10,178,063	8,324,850	7,323,228	6,154,558	5,267,312	4,483,066	3,999,723	3,607,811	3,067,760	الأقساط المباشرة
20.1	29.8	20.7	25.8	19.5	22.3	13.7	19.0	16.8	17.5	12.1	10.9	17.6	35.0	معدل التطور %
16,108,860	13,313,420	9,701,730	8,349,095	7,640,387	7,036,763	5,440,616	4,370,590	3,695,752	3,364,307	3,035,498	2,503,035	2,140,337	2,028,097	التعويضات المباشرة
21.0	37.2	16.2	9.3	8.6	29.3	24.5	18.3	9.9	10.8	21.3	16.9	5.5	21.8	معدل التطور %
2.35	2.80	1.66	1.78	1.84	1.93	2.25	2.48	2.24	2.50	2.7	2.7	2.5	2.5	معدل الوفاة ( في الألف )
5.79	5.75	4.39	4.18	4.27	4.28	3.81	3.67	3.25	4.13	4.3	4.0	3.5	3.7	معدل الاسترداد %
5.32	7.30	5.93	4.70	4.75	4.79	5.20	4.10	4.31	4.90	4.7	4.2	4.9	5.5	معدل الإلغاء %

عمليات تأمينات الأشخاص الفردية السارية موزعة على الشركات

القيمة بالآلاف جنيهه

جدول (2/5)

الأقساط التجارية		متوسط المبالغ *		مبالغ التأمين		عدد الوثائق *		الشركات
2022/2021	2021/2020	2022/2021	2021/2020	2022/2021	2021/2020	2022/2021	2021/2020	
8,278,663.4	4,955,679.4	57,919	52,471	75,332,513	63,471,904	1,300,650	1,209,661	مصر لتأمينات الحياة
193,887.7	172,839.2	72,384	74,879	3,995,571	3,665,474	55,200	48,952	قناة السويس لتأمينات الحياة
53,106.3	27,342.8	809,822	314,784	4,764,184	1,671,187	5,883	5,309	المهندس لتأمينات الحياة
96,284.5	123,519.7	259,991	215,811	6,879,624	5,059,470	26,461	23,444	الدلتا لتأمينات الحياة
1,124,715.7	866,883.5	517,483	335,174	37,883,414	21,862,706	73,207	65,228	متلايف
3,486,644.7	3,153,668.0	246,731	227,194	43,655,412	38,804,496	176,935	170,799	اكسا لتأمينات الحياة
6,363,932.1	5,208,259.8	306,404	313,757	115,782,141	105,868,345	377,874	337,421	الليانز لتأمينات الحياة - مصر
836,104.4	709,087.9	237,062	220,176	30,301,981	28,590,021	127,823	129,851	كيو ان بي الأهلى لتأمينات الحياة
250,917.1	182,022.8	723,589	400,167	21,605,650	10,912,945	29,859	27,271	تشب لتأمينات الحياة
649,140.9	510,213.9	361,786	211,836	16,347,664	7,782,861	45,186	36,740	جي اى جي - حياة *
16,996.2	18,243.3	260,361	253,494	758,953	799,773	2,915	3,155	كاف للتأمين التجاري **
101,938.3	91,893.2	207,289	215,995	1,970,698	1,870,304	9,507	8,659	أروب للتأمين على الحياة
144,208.9	125,735.6	2,761,373	2,364,258	20,111,083	14,478,714	7,283	6,124	اللبنانية السويسرية
133,507.0	205,961.0	1,967,715	2,587,202	18,073,461	30,906,714	9,185	11,946	المصرية الإماراتية
21,068.2	1,077.7	6,979,080	0	5,974,092	214,310	856	26	ثروة
8,691.3	.5	158,784	0	18,895	200	119	2	الوفا لتأمينات الحياة
21,759,807	16,352,428	179,398	161,163	403,455,335	335,959,424	2,248,943	2,084,588	الإجمالى

\* متوسط المبالغ بالجنيه

عمليات تأمينات الأشخاص الفردية الجديدة موزعة على الشركات

جدول (3/5)

القيمة بالآلاف جنيهه

الأقساط التجارية		متوسط المبالغ *		مبالغ التأمين		عدد الوثائق *		الشركات
2022/2021	2021/2020	2022/2021	2021/2020	2022/2021	2021/2020	2022/2021	2021/2020	
4,097,278.3	2,740,978	82,750	85,384	21,158,477	19,573,869	255,692	229,245	مصر لتأمينات الحياة
69,648.1	84,263	98,126	101,695	1,573,550	1,462,988	16,036	14,386	قناة السويس لتأمينات الحياة
35,560.4	6,924	2,881,815	1,742,868	4,051,831	712,833	1,406	409	المهندس لتأمينات الحياة
29,163.8	39,834	553,674	453,564	2,957,729	2,353,996	5,342	5,190	الدلتا لتأمينات الحياة
374,944.1	227,536	1,136,479	392,902	18,246,167	4,959,998	16,055	12,624	متلايف
975,250.3	815,277	325,706	284,411	14,423,257	12,112,230	44,283	42,587	اكسا لتأمينات الحياة
1,872,678.7	1,906,844	366,141	431,155	31,102,544	38,240,829	84,947	88,694	اليناز لتأمينات الحياة - مصر
492,247.0	412,035	448,708	475,567	6,578,064	7,665,193	14,660	16,118	كيو ان بي الأهلى لتأمينات الحياة
101,315.8	41,725	1,748,090	634,312	13,580,909	3,845,831	7,769	6,063	تشب لتأمينات الحياة
211,171.6	195,721	886,971	323,915	10,412,149	3,453,581	11,739	10,662	جي اى جي - حياة *
344.9	162	-	-	6,563	12,401	-	-	كاف للتأمين التجاري **
30,483.6	33,340	223,687	234,053	587,179	710,117	2,625	3,034	أروب للتأمين على الحياة
55,369.1	50,945	4,831,537	4,573,186	11,040,062	8,455,820	2,285	1,849	اللبنانية السويسرية
36,292.5	116,763	1,828,711	2,806,686	5,857,361	18,757,081	3,203	6,683	المصرية الإماراتية
19,990.6	1,078	6,939,497	8,242,673	5,759,783	214,310	830	26	ثروة
8,709.8		159,703	100,000	20,282	200	127	2	الوفا لتأمينات الحياة
8,410,449	6,673,427	315,524	279,997	147,355,909	122,531,277	466,999	437,572	الإجمالى

\* متوسط المبالغ بالجنيه

\* عدد الوثائق يشمل تلك التي طرأت عليها تعديلات بزيادة مبالغ التأمين والأقساط المقابلة لها (جملة الإضافات في نموذجي 8 / 1 و 13 / 5)

عمليات تأمينات الأشخاص الجماعية السارية موزعة على الشركات

جدول (4/5)

القيمة بالالف جنيه

القيمة بالالف جنيه				مبالغ التأمين				عدد المؤمن عليهم				عدد العقود				الشركات
الأقساط التجارية		مؤقت		مختلط		مؤقت		مختلط		مؤقت		مختلط		مؤقت		
مختلط	2021/2020	مؤقت	2022/2021	مختلط	2021/2020	مؤقت	2022/2021	مختلط	2021/2020	مؤقت	2022/2021	مختلط	2021/2020	مؤقت	2022/2021	
1,852,600	1,426,198	1,300,881	1,057,068	37,925,689	37,478,917	271,728,853	248,489,175	953,392	1,013,287	4,164,574	4,040,588	953,392	1,013,287	4,164,574	4,040,588	مصر لتأمينات الحياة
163,564	129,124	162,915	276,838	7,293,105	6,168,666	9,379,715	18,722,325	-	-	-	-	53	53	9	11	قناة السويس لتأمينات الحياة
56,878	57,178	10,497	4,283	4,066,582	4,085,927	3,494,135	1,707,458	108,030	109,658	295,400	109,959	60	60	33	18	المهندس لتأمينات الحياة
129,538	138,617	53,418	60,228	4,096,477	3,365,291	24,046,428	16,488,404	22,838	21,066	741,718	736,427	109	108	117	99	الدلتا لتأمينات الحياة
-	-	417,949	391,722	-	-	101,084,501	88,367,356	-	-	790,515	796,139	-	-	1,588	1,637	مطاييف
412,587	359,842	1,435,444	845,566	32,420	34,741	83,511,439	75,140,599	11,785	12,280	2,129,773	1,680,799	58	57	1,866	1,427	اكسا لتأمينات الحياة
400,437	336,644	622,940	402,416	313,875	318,758	148,807,081	115,426,727	30,020	28,307	1,024,764	1,756,177	87	79	310	292	المانز لتأمينات الحياة - مصر
51,363	19,908	195,806	185,988	-	-	50,757,816	40,732,363	-	-	-	-	54	50	250	300	كيو ان بي الأعلى لتأمينات الحياة
-	-	10,408	7,429	-	-	3,354,174	3,641,079	-	-	169,051	17,697	-	-	145	127	تشب لتأمينات الحياة
76,538	123,783	442,647	416,519	426,966	317,493	52,050,896	69,740,033	14,578	13,775	355,844	2,364,691	33	28	378	345	جي اى جي - حياة*
10,772	12,631	81,883	32,767	29,853	26,809	26,887,848	12,321,871	3,678	3,751	1,115,985	440,515	13	12	56	58	كاف للتأمين التجاري**
-	-	21,177	13,999	-	-	5,565,461	4,470,147	-	-	31,243	28,785	-	-	10	8	أزوب للتأمين على الحياة
-	-	8,813	6,310	-	-	4,618,297	3,280,103	-	-	36,907	28,330	-	-	167	127	الليبنانية السويسرية
-	-	2,951	3,871	-	-	686,393	1,063,966	-	-	4,618	8,835	-	-	21	36	المصرية الإماراتية
-	-	52,859	14,310	-	-	16,242,171	11,705,012	-	-	79,215	79,215	-	-	367	106	ثروة
-	-	-	-	-	-	-	-	-	-	-	-	-	-	0	-	الوفا لتأمينات الحياة
3,154,277	2,603,925	4,820,588	3,719,313	54,184,967	51,796,601	802,215,207	711,296,616	1,144,321	1,202,124	10,939,607	12,088,157	953,859	1,013,734	4,169,891	4,045,179	الإجمالي

عمليات تأمينات الأشخاص الجماعية الجديدة موزعة على الشركات

جدول (5/5)

القيمة بالالف جنيه

الأقساط التجارية				مبالغ التأمين				عدد المؤمن عليهم				عدد العقود				الشركات	
مختلط		مؤقت		مختلط		مؤقت		مختلط		مؤقت		مختلط		مؤقت			
2022/2021	2021/2020	2022/2021	2021/2020	2022/2021	2021/2020	2022/2021	2021/2020	2022/2021	2021/2020	2022/2021	2021/2020	2022/2021	2021/2020	2022/2021	2021/2020		
908,706	578,810	306,142	1,215,136	4,076,127	7,597,509	32,741,532	422,421,767	26,855	92,748	265,782	3,051,695	26,855	92,748	265,782	3,051,695	مصر لتأمينات الحياة	
35,545	32,002	2,904	48,624	1,373,438	1,669,818	2,710,385	4,535,382	-	-	-	-	-	2	1	-	قناة السويس لتأمينات الحياة	
23,480	14,449	9,897	2,295	278,964	365,973	3,751,056	1,135,617	2,083	1,271	194,851	39,082	-	2	16	4	المهندس لتأمينات الحياة	
45,971	28,690	6,796	20,929	939,725	435,725	10,621,164	7,686,522	340	38	231,704	-	1	2	39	35	الدلتا لتأمينات الحياة	
-	-	68,810	116,029	-	-	29,270,135	25,505,920	-	-	105,726	81,625	-	-	445	381	متلايف	
128,664	82,969	1,021,020	709,364	801	4,838	33,923,926	40,598,180	2,651	1,548	675,229	524,181	1	1	1,087	817	اكسا لتأمينات الحياة	
159,164	95,950	287,928	194,189	91,280	59,951	59,167,177	44,702,176	8,767	9,300	187,426	307,135	10	2	112	84	البيانز لتأمينات الحياة - مصر	
31,454	2,759	14,846	36,434	-	-	11,413,696	8,917,305	-	-	-	-	4	3	98	112	كيو ان بي الأولى لتأمينات الحياة	
-	-	6,674	11,499	-	-	1,839,735	1,143,305	-	-	174,494	4,033	-	-	86	60	تشب لتأمينات الحياة	
19,257	148,135	127,534	284,528	175,976	219,141	18,430,700	15,860,420	1,019	4,156	70,151	141,224	5	2	181	176	جي اي جي - حياة*	
4,309	4,197	82,765	37,761	9,678	14,653	26,375,967	9,365,214	40	378	1,233,162	403,970	1	-	10	14	كاف للتأمين التجاري**	
-	-	7,246	4,755	-	-	1,123,848	993,965	-	-	2,785	257	-	-	4	1	أروب للتأمين على الحياة	
-	-	8,813	6,310	-	-	4,618,297	3,280,103	-	-	36,907	28,330	-	-	167	127	اللبنانية السويسرية	
-	-	2,951	3,871	-	-	686,393	1,063,966	-	-	4,618	8,835	-	-	21	36	المصرية الإماراتية	
-	-	38,549	14,335	-	-	4,543,754	11,717,472	-	-	-	79,333	-	-	261	108	ثروة	
-	-	-	-	-	-	-	-	-	-	-	-	-	-	-	-	-	الوفا لتأمينات الحياة
1,356,551	987,960	1,992,875	2,706,059	6,945,989	10,367,607	241,217,765	598,927,313	41,755	109,439	3,182,835	4,669,700	26,877	92,762	268,310	3,053,650	الإجمالي	



عمليات تأمينات الأشخاص الفردية موزعة على الشركات

جدول (6/5)

القيمة بالالف جنيه

الشركات	الساري أول العام		عدد الوثائق		مبالغ التأمين		جملة الإضافات		عدد الوثائق		مبالغ التأمين		الساري آخر العام			
	2022/2021	2021/2020	2022/2021	2021/2020	2022/2021	2021/2020	2022/2021	2021/2020	2022/2021	2021/2020	2022/2021	2021/2020	2022/2021	2021/2020		
	مبالغ التأمين	مبالغ التأمين	عدد الوثائق	عدد الوثائق	مبالغ التأمين	مبالغ التأمين	عدد الوثائق	عدد الوثائق	مبالغ التأمين	مبالغ التأمين	عدد الوثائق	عدد الوثائق	مبالغ التأمين	مبالغ التأمين		
مصر لتأمينات الحياة	75,332,513	63,471,904	1,300,650	1,209,661	9,327,327	13,064,276	164,703	207,230	21,158,477	19,573,869	255,692	229,245	63,501,363	56,962,311	1,209,661	1,187,646
قناة السويس لتأمينات الحياة	3,995,571	3,665,474	55,200	48,952	1,243,453	1,445,987	9,788	9,032	1,573,550	1,462,988	16,036	14,386	3,665,474	3,648,473	48,952	43,598
المهينس لتأمينات الحياة	4,764,184	1,671,187	5,883	5,309	958,835	395,279	832	740	4,051,831	712,833	1,406	409	1,671,187	1,353,633	5,309	5,640
الدلتا لتأمينات الحياة	6,879,624	5,059,470	26,461	23,444	1,137,575	1,130,111	2,325	2,231	2,957,729	2,353,996	5,342	5,190	5,059,470	3,835,585	23,444	20,485
متلايف	37,883,414	21,862,706	73,207	65,228	2,286,560	2,784,962	8,076	7,363	18,246,167	4,959,998	16,055	12,624	21,923,807	19,687,670	65,228	59,967
اكسا لتأمينات الحياة	43,655,412	38,804,496	176,935	170,799	9,572,341	7,802,294	38,147	34,843	14,423,257	12,112,230	44,283	42,587	38,804,496	34,494,561	170,799	163,055
الهايز لتأمينات الحياة - مصر	115,782,141	105,868,345	377,874	337,421	19,081,853	17,975,294	50,694	51,042	31,102,544	38,240,829	84,947	88,694	103,761,450	85,602,809	343,621	299,769
كيو ان بي الأهلي لتأمينات الحياة	30,301,981	28,590,021	127,823	129,851	4,866,104	4,317,992	16,688	20,729	6,578,064	7,665,193	14,660	16,118	28,590,021	25,242,820	129,851	134,462
تشب لتأمينات الحياة	21,605,650	10,912,945	29,859	27,271	2,888,204	2,806,970	5,181	6,124	13,580,909	3,845,831	7,769	6,063	10,912,945	9,874,084	27,271	27,332
جي اي جي - حياة*	16,347,664	7,782,861	45,186	36,740	1,847,346	2,024,475	3,293	5,503	10,412,149	3,453,581	11,739	10,662	7,782,861	6,353,754	36,740	31,581
كاف للتأمين التجاري**	758,953	799,773	2,915	3,155	47,384	100,440	240	307	6,563	12,401	0	0	799,773	887,812	3,155	3,462
أروب للتأمين على الحياة	1,970,698	1,870,304	9,507	8,659	486,786	577,333	1,777	2,393	587,179	710,117	2,625	3,034	1,870,304	1,737,520	8,659	8,018
البندينية السويسرية	20,111,083	14,478,714	7,283	6,124	5,407,694	4,478,637	1,126	916	11,040,062	8,455,820	2,285	1,849	14,478,714	10,501,531	6,124	5,191
المصرية الإماراتية	18,073,461	30,906,714	9,185	11,946	18,690,614	9,637,836	5,964	2,818	5,857,361	18,757,081	3,203	6,683	30,906,714	21,787,469	11,946	8,081
ثروة	5,974,092	214,310	856	26	-	-	-	-	5,759,783	214,310	1	-	214,310	-	-	-
الوفا لتأمينات الحياة	18,895	200	119	2	1,587	-	-	-	20,282	200	-	-	200	-	-	-
الإجمالي	403,455,335	335,959,424	2,248,943	2,084,588	77,843,662	68,541,887	308,844	351,271	147,355,909	122,531,277	466,999	437,572	333,943,088	281,970,034	2,090,788	1,998,287

معدلات الاستيعادات المختلفة

جدول (7/5)

معدلات اخرى %		معدل الالغاء %		معدل الاسترداد %		معدل الوفاة ( في الألف )		معدل الوفاء %		متوسط عدد الوثائق السارية		الشركات
2022/2021	2021/2020	2022/2021	2021/2020	2022/2021	2021/2020	2022/2021	2021/2020	2022/2021	2021/2020	2022/2021	2021/2020	
0.02	0.02	4.51	7.51	5.87	5.71	2.59	3.14	2.46	3.72	1,255,156	1,198,654	مصر لتأمينات الحياة
7.22	13.13	8.28	4.07	2.79	1.80	1.52	1.73	0.36	0.35	52,076	46,275	قناة السويس لتأمينات الحياة
1.18	1.44	5.31	3.23	3.09	3.69	2.32	3.11	5.06	4.84	5,596	5,475	المهندس لتأمينات الحياة
(0.00)	2.57	4.43	4.13	2.58	1.72	2.65	3.46	2.04	1.40	24,953	21,965	الدلتا لتأمينات الحياة
0.06	0.01	7.22	7.29	3.78	3.86	4.13	3.72	0.20	0.23	69,218	62,598	متلايف
9.03	9.80	4.07	3.37	6.69	6.28	1.13	1.22	2.04	1.29	173,867	166,927	اكسا لتأمينات الحياة
0.03	0.09	5.08	6.23	8.28	8.99	2.06	2.45	0.46	0.47	360,748	318,595	البيانز لتأمينات الحياة - مصر
2.57	3.50	7.52	9.54	2.61	2.39	2.55	2.51	-	-	128,837	132,157	كيو ان بي الأهلى لتأمينات الحياة
0.68	0.40	13.52	18.15	3.78	3.66	1.58	2.20	-	-	28,565	27,302	تشب لتأمينات الحياة
0.84	0.76	5.87	11.63	1.25	3.51	0.78	2.11	-	-	40,963	34,161	جي اى جي - حياة*
-	-	1.45	2.30	4.55	6.05	3.29	3.93	1.58	0.54	3,035	3,309	كاف للتأمين التجاري**
1.16	0.60	12.89	22.28	5.01	5.46	1.32	2.88	0.37	0.07	9,083	8,339	أروب للتأمين على الحياة
5.27	4.17	11.40	11.61	-	-	1.34	4.07	-	-	6,704	5,658	اللبنانية السويسرية
11.85	8.66	44.36	19.02	-	-	2.37	4.59	-	-	10,566	10,014	المصرية الإماراتية
-	-	-	-	-	-	-	-	-	-	441	13.00	ثروة
-	-	4.96	-	11.57	-	-	-	-	-	61	1.00	الوفا لتأمينات الحياة
1.17	1.46	5.32	7.30	5.79	5.75	2.35	2.80	1.72	2.41	2,169,805	2,041,437	الإجمالي

المخصصات الفنية لتأمينات الأشخاص

جدول (8/5)

القيمة بالالف جنيه

جملة المخصصات الفنية			مخصص المطالبات تحت التسديد						الاحتياطي الحسابي				الشركات		
جملة			جملة		جماعي		فردى		جملة		جماعي		فردى		
2022/2021	2021/2020	2020/2019	2022/2021	2021/2020	2022/2021	2021/2020	2022/2021	2021/2020	2022/2021	2021/2020	2022/2021	2021/2020	2022/2021	2021/2020	
32,683,191.2	27,426,079.3	22,077,497.4	482,668.4	483,270.1	161,385.0	226,263.3	321,283.4	257,006.8	32,200,522.8	26,942,809.2	11,406,891.6	10,673,097.0	20,793,631.2	16,269,712.2	مصر لتأمينات الحياة
1,366,352.1	1,305,161.5	1,252,353.8	70,052.5	40,905.5	65,810.6	37,411.4	4,241.9	3,494.1	1,296,299.6	1,264,256.0	883,199.7	926,351.4	413,099.9	337,904.6	قناة السويس لتأمينات الحياة
826,807.8	781,843.7	766,477.8	18,807.8	12,343.7	4,144.7	2,795.9	14,663.1	9,547.8	808,000.0	769,500.0	562,363.7	528,056.1	245,636.3	241,443.9	المهندس لتأمينات الحياة
1,438,224.5	1,306,258.2	1,036,823.3	11,224.5	10,258.2	4,437.2	4,354.2	6,787.3	5,903.9	1,427,000.0	1,296,000.0	997,439.4	912,350.1	429,560.6	383,649.9	الفلتا لتأمينات الحياة
8,622,925.1	7,080,513.3	5,184,666.7	551,277.6	457,510.0	115,235.9	122,988.0	436,041.7	334,522.0	8,071,647.5	6,623,003.3	106,540.4	91,507.5	7,965,107.1	6,531,495.8	متلايف
9,356,316.6	8,890,995.2	6,156,941.1	345,813.0	144,081.5	109,585.0	35,817.3	236,228.0	108,264.2	9,010,503.6	8,746,913.7	1,511,497.2	1,468,502.2	7,499,006.4	7,278,411.4	اكسا لتأمينات الحياة
-	13,276,314.2	9,168,221.6	-	89,709.6	-	39,297.5	-	50,412.1	-	13,186,604.6	-	2,574,347.4	-	10,612,257.2	البايز لتأمينات الحياة - مصر
4,444,842.1	3,535,406.7	2,310,195.9	94,084.7	108,807.5	66,638.5	82,004.8	27,446.2	26,802.7	4,350,757.4	3,426,599.2	123,166.9	77,486.3	4,227,590.5	3,349,112.9	كيو ان بي الأهلى لتأمينات الحياة
619,236.2	527,908.7	373,835.3	37,132.2	23,830.7	25,574.0	16,210.7	11,558.1	7,620.0	582,104.1	504,078.1	16,568.3	15,811.3	565,535.7	488,266.8	تضب لتأمينات الحياة
1,338,093.5	955,111.0	458,045.4	44,785.2	40,895.9	30,257.0	28,266.8	14,528.2	12,629.2	1,293,308.2	914,215.1	477,685.2	332,098.2	815,623.0	582,116.8	جي اى جي - حياة*
127,251.8	129,234.1	111,635.4	3,097.1	2,081.8	2,906.1	1,696.1	191.0	385.8	124,154.7	127,152.3	26,662.8	28,795.3	97,491.9	98,357.0	كاف للتأمين التجاري**
186,496.2	153,803.3	102,646.0	1,866.3	910.1	1,094.2	273.5	772.1	636.6	184,629.9	152,893.2	2,168.2	820.5	182,461.8	152,072.8	أروب للتأمين على الحياة
150,755.1	103,512.8	35,405.9	5,783.7	5,316.0	1,232.3	887.7	4,551.3	4,428.4	144,971.4	98,196.8	(18309.4)	8,472.0	163,280.8	89,724.8	البناندية السويسرية
214,215.4	197,592.8	71,268.3	3,629.6	5,592.8	588.1	960.9	3,041.5	4,631.9	210,585.8	192,000.0	1,228.3	1,167.3	209,357.5	190,832.7	المصرية الإماراتية
92,540.1	22,072.2	1,073.9	21,573.0	3,120.5	21,473.0	3,120.5	100.0	-	70,967.1	18,951.6	70,712.9	18,914.5	254.1	37.2	ثروة
7,140.1	.3	-	-	-	-	-	-	-	7,140.1	.3	-	-	7,140.1	.3	الوفا لتأمينات الحياة
61,474,388	65,691,807	49,107,088	1,691,795	1,428,634	610,362	602,348	1,081,434	826,285	59,782,592	64,263,173	16,167,815	17,657,777	43,614,777	46,605,396	الإجمالي

أهم معدلات نشاط تأمينات الأشخاص

جدول (9/5)

%		معدل التكلفة الكلية		معدل التكلفة الإدارية		معدل التكلفة الإنتاجية		الشركات
معدل الاستثمار*		2022/2021	2021/2020	2022/2021	2021/2020	2022/2021	2021/2020	
11.18	11.06	22.42	22.17	7.28	7.24	25.93	25.19	مصر لتأمينات الحياة
12.83	10.14	27.28	23.59	11.77	8.70	82.71	60.77	قناة السويس لتأمينات الحياة
13.71	14.03	42.84	50.46	30.14	44.30	25.85	26.90	المهندس لتأمينات الحياة
14.06	14.71	19.35	21.28	8.22	8.45	44.13	39.15	الدلتا لتأمينات الحياة
10.59	12.93	13.55	14.62	5.94	6.71	85.61	94.11	متلايف
10.79	12.74	19.37	19.19	6.58	6.65	23.88	25.81	اكسا لتأمينات الحياة
11.01	13.15	21.17	25.27	3.81	3.79	45.78	49.31	البياتز لتأمينات الحياة - مصر
12.44	12.85	11.12	11.08	3.80	3.86	15.12	14.93	كيو ان بي الأهلى لتأمينات الحياة
10.98	12.63	58.50	51.63	27.51	27.28	88.00	122.22	تشب لتأمينات الحياة
10.83	12.61	24.25	22.90	6.27	6.21	58.32	24.53	جي اى جي - حياة*
6.98	7.89	44.90	68.96	37.26	60.75	8.33	9.64	كاف للتأمين التجاري**
15.36	15.03	51.49	53.92	27.51	26.76	67.09	63.08	أروب للتأمين على الحياة
13.09	13.65	26.20	32.05	14.59	16.01	60.44	73.36	الليبنادية السويسرية
10.69	10.73	53.52	54.94	24.49	21.68	95.97	57.12	المصرية الإماراتية
11.52	12.75	23.66	33.85	6.41	16.07	96.26	122.90	ثروة
13.57		472.07		324.40		123.58		الوفا لتأمينات الحياة
8.24	9.35	20.76	21.86	6.79	7.05	34.22	34.24	الإجمالي

\* معدل التكلفة الإنتاجية = العمولات وتكاليف الإنتاج : الأقساط الجديدة

\* معدل التكلفة الإدارية = المصروفات العمومية والإدارية : جملة الأقساط المباشرة

\* معدل التكلفة الكلية = (العمولات وتكاليف الإنتاج + المصروفات العمومية والإدارية) : جملة الأقساط المباشرة

\* معدل الاستثمار = صافي الدخل من الاستثمار + دخل الإستمارة من الوثائق المرتبطة بوحدة استثمارية) : (جملة الإستثمارات أول المدة + جملة الإستثمارات آخر المدة - صافي الدخل من الإستثمارات)

\* بعض القيم جاءت نتيجةها غير منطقية نتيجة تعديل معايير المحاسبة المصرية وتطبيق التعديل لأول مرة

\* تم تعديل معادلة حساب العائد على الإستثمار لتتماشى مع معايير المحاسبة والتي نصت على معالجة الوثائق المرتبطة بوحدة استثمارية في الميزانية و الإيضاحات المتممة رقم ( 10 ) و ( 29 ) وإستبعاد قيمهم من حساب الإيرادات والمصروفات

\* الإحتياطي الحسابي و صافي الدخل من الإستثمار في معادلة معدل الإستثمار يشملان الوثائق المرتبطة بوحدة استثمارية

## أهم نتائج نشاط تأمينات الأشخاص

القيمة بالآلاف جنيهه

جدول (10/5)

التعويضات المباشرة		الأقساط المباشرة		الشركات
2022/2021	2021/2020	2022/2021	2021/2020	
4,495,307	4,365,336	9,099,934	7,652,574	مصر لتأمينات الحياة
413,749	544,179	576,236	673,136	قناة السويس لتأمينات الحياة
102,005	121,018	140,303	103,312	المهندس لتأمينات الحياة
199,617	190,454	324,868	272,968	الدلتا لتأمينات الحياة
2,840,858	2,948,983	4,992,729	4,085,402	متلايف
3,191,615	1,893,304	3,966,275	3,308,188	اكسا لتأمينات الحياة
3,325,617	2,116,165	6,118,957	5,042,720	البيانز لتأمينات الحياة - مصر
404,525	272,646	1,113,327	933,680	كيو ان بي الأهلى لتأمينات الحياة
144,531	109,115	306,642	267,133	تشب لتأمينات الحياة
517,050	412,872	1,161,084	923,044	جي اى جي - حياة*
74,826	43,274	95,373	49,410	كاف للتأمين التجاري**
30,473	29,609	105,563	88,483	أروب للتأمين على الحياة
132,001	145,319	334,205	261,861	اللبنانية السويسرية
107,971	61,740	129,705	207,151	المصرية الإماراتية
128,700	59,406	326,587	106,508	ثروة
13	-	7,289		الوفا لتأمينات الحياة
16,108,860	13,313,420	28,799,077	23,975,571	الإجمالى

# الفصل السادس

## تأمينات الممتلكات والمسئوليات

تطور الأقساط المباشرة

بالآلاف جنية

جدول (1/6)

2022/2021	2021/2020	2020/2019	2019/2018	2018/2017	فروع التأمين
3985431	3595144	3338892	2819675	2394667	الحريق
10.9	7.7	18.4	17.7	23.9	معدل التطور %
613576	496981	554403	612606	577049	النقل البحري
23.5	(10.4)	(9.5)	6.2	24.9	معدل التطور %
200450	184053	188184	204784	183281	النقل الداخلى
8.9	(2.2)	(8.1)	11.7	17.3	معدل التطور %
432532	312813	332544	328496	275491	أجسام السفن
38.3	(5.9)	1.2	19.2	26.0	معدل التطور %
537467	614868	665956	564205	418618	الطيران
(12.6)	(7.7)	18.0	34.8	13.2	معدل التطور %
5431183	4527753	3956512	3771499	3225384	السيارات التكميلية
20.0	14.4	4.9	16.9	19.6	معدل التطور %
1297822	1341690	1115393	1055932	1075598	السيارات الاجبارى
(3.3)	20.3	5.6	(1.8)	4.5	معدل التطور %
2342338	2238333	2078907	1480007	1305408	الهندسى
4.6	7.7	40.5	13.4	26.3	معدل التطور %
1586290	1479380	1449449	1500731	1465728	البتروال
7.2	2.1	(3.4)	2.4	34.0	معدل التطور %
3329196	2439013	2266490	2118983	1823404	الحوادث
36.5	7.6	7.0	16.2	44.3	معدل التطور %
5901878	4689626	4298048	3655663	2876807	الطبى
25.8	9.1	17.6	27.1	38.8	معدل التطور %
25658163	21919654	20244778	18112579	15621435	الإجمالى
17.1	8.3	11.8	15.9	36.8	معدل التطور %

تطور التعويضات المسددة عن العمليات المباشرة

بالآلاف جنيه					جدول (2/6)	
2022/2021	2021/2020	2020/2019	2019/2018	2018/2017	فروع التأمين	
934365	807613	833604	2251459	552455		الحريق
15.7	(3.1)	(63.0)	307.5	(38.7)	معدل التطور %	
141032	105740	115358	115819	113692		النقل البحري
33.4	(8.3)	(0.4)	1.9	(21.7)	معدل التطور %	
33116	27641	33693	22251	29350		النقل الداخلي
19.8	(18.0)	51.4	(24.2)	39.7	معدل التطور %	
138588	100695	114079	109257	74498		أجسام السفن
37.6	(11.7)	4.4	46.7	(13.8)	معدل التطور %	
54031	238664	205318	515734	921519		الطيران
(77.4)	16.2	(60.2)	(44.0)	190.2	معدل التطور %	
2813255	2374138	2145935	1995483	1727000		السيارات التكميلية
18.5	10.6	7.5	15.5	27.0	معدل التطور %	
432948	434376	436498	475069	549251		السيارات الاجبارى
(0.3)	(0.5)	(8.1)	(13.5)	1.9	معدل التطور %	
437479	493460	422401	337305	294260		الهندسى
(11.3)	16.8	25.2	14.6	102.6	معدل التطور %	
425578	326676	764720	284451	19437		البتروال
30.3	(57.3)	168.8	1363.4	(45.8)	معدل التطور %	
819886	589570	373201	268978	193769		الحوادث
39.1	58.0	38.7	38.8	(8.7)	معدل التطور %	
3911133	3568867	2684373	2172636	1987600		الطبى
9.6	32.9	23.6	9.3	49.7	معدل التطور %	
10141410	9067439	8129180	8548442	6462832		الإجمالى
11.8	11.5	-4.9	32.3	20.4	معدل التطور %	



أقساط شركات التأمين وفقاً لفروع التأمين

إجمالي الفروع

جدول (3/6)

بالآلاف جنيه

صافي العمليات		إعادة تأمين صادر خارجي		إعادة تأمين صادر محلي		جملة الاكتتابات		إعادة تأمين وارد خارجي		إعادة تأمين وارد محلي		الاكتتاب المباشر		الشركات
2022/2021	2021/2020	2022/2021	2021/2020	2022/2021	2021/2020	2022/2021	2021/2020	2022/2021	2021/2020	2022/2021	2021/2020	2022/2021	2021/2020	
5998470	5259321	4364259	4323644	24837	7589	10387566	9590554	1389724	1333342	35430	56127	8962413	8201085	مصر للتأمين
5998470	5259321	4364259	4323644	24837	7589	10387566	9590554	1389724	1333342	35430	56127	8962413	8201085	اجمالي القطاع العام
621392	597937	416057	379718	285491	136624	1322940	1114279			217	334	1322723	1113945	قناة السويس للتأمين
310634	249809	405711	295079	2006	276	718351	545164	83	154	2154	3119	716113	541892	المهندس للتأمين
574521	513455	282421	199842	11724	23656	868667	736954					868667	736954	الدلتا للتأمين
105797	51447	41595	151478	38	76	147430	203001			92118	16341	55312	186660	AIG للتأمين
814803	653622	1130614	806510	57473	3259	2002890	1463391	28111	15838			1974779	1447553	جي اي جي للتأمين
129351	96151	204550	178908			333901	275059			110	1120	333791	273939	الجمعية المصرية للتأمين التعاوني
18550	15060	49662	53908	-6		68207	68968		4768	17835	10442	50372	53758	تشب للتأمين
668244	531234	378380	254004	18130	16163	1064754	801402			1887	677	1062867	800725	رويال للتأمين
1187941	773709	584856	411244	75515	52529	1848312	1237482			1811	2476	1846500	1235006	البيانز للتأمين - مصر
424279	416193	125882	104419	13163	22728	563325	543340			2666	1269	560659	542071	بيت التأمين المصري السعودي
668260	560621	644147	537990	33651	28170	1346059	1126780					1346059	1126780	بوبا ايجيبت
527711	608304	522187	346488	21864	19735	1071762	974526					1071762	974526	المصرية للتأمين التكافلي ممتلكات
575892	488256	113979	107731	28656	5344	718527	601330			258	342	718270	600989	وثاق للتأمين التكافلي
193904	132520	75117	45778	3	827	269024	179125				15	269024	179109	أروب لتأمينات الممتلكات
125350	85406	127139	140120	9962	5994	262452	231521			4710	6824	257742	224696	اسكان للتأمين
110363	103144	106184	104257	20137	13097	236684	220498					236684	220498	طوكيو مارين جينرال - تكافل
768919	494632	1030036	684020	67210	104849	1866164	1283501		4055	14432	11878	1851732	1267568	أورينت للتأمين التكافلي - ممتلكات
846593	1318016	286412	277039	602	-2300	1133607	1592756			19559	16963	1114048	1575792	أكسا للتأمين
179353	59798	114976	137610	10677	22212	305007	219620					305007	219620	مصر للتأمين التكافلي
336467	242941	100185	54550	3935	2817	440587	300308					440587	300308	ثروة للتأمين
88702	19093	25921	6852			114623	25944			1572	8	113051	25936	وطنية للتأمين
160744	40787	18727	29157	531	296	180001	70240					180001	70240	مدى للتأمين
9437771	8052134	6784739	5306703	660764	456352	16883274	13815190	28194	24814	159329	71807	16695750	13718568	القطاع الخاص
15436241	13311455	11148998	9630347	685601	463941	27270840	23405744	1417918	1358156	194759	127934	25658163	21919654	السوق

فرع الحريق

جدول (1/3/6)

بالألف جنيه

صافي العمليات		إعادة تأمين صادر خارجي		إعادة تأمين صادر محلي		جملة الاكتتابات		إعادة تأمين وارد خارجي		إعادة تأمين وارد محلي		الاكتتاب المباشر		الشركات
2022/2021	2021/2020	2022/2021	2021/2020	2022/2021	2021/2020	2022/2021	2021/2020	2022/2021	2021/2020	2022/2021	2021/2020	2022/2021	2021/2020	
1018270	1129334	1596100	1311317	1789		2616159	2440651	546224	519072	2424	6322	2067511	1915257	مصر للتأمين
1018270	1129334	1596100	1311317	1789		2616159	2440651	546224	519072	2424	6322	2067511	1915257	اجمالي القطاع العام
26374	18820	53385	59936	19860	3522	99619	82277			32	5	99587	82272	قناة السويس للتأمين
40479	56899	158890	117716	1724	63	201093	174678	55	52			201038	174626	المهندس للتأمين
14694	15161	120508	95296	2783	1622	137984	112078					137984	112078	الدلتا للتأمين
-132	3656	132	38024				41681					3725	37956	AIG للتأمين
71322	66090	407215	373917	2572		481109	440006					481109	440006	جي اي جي للتأمين
19181	17955	24200	26187			43381	44142			5		43377	44142	الجمعية المصرية للتأمين التعاوني
12632	10281	21831	27464		-1	34463	37744		4108	14483	8711	19980	24925	تشب للتأمين
5430	3205	57734	43893	1682	1091	64847	48189			1421		63425	48189	رويال للتأمين
23362	9266	59026	86098	5320	9644	87708	105008					87708	105008	البيانز للتأمين - مصر
2822	4081	17091	17951	2751	3146	22664	25178					22664	25178	بيت التأمين المصري السعودي
														بويا ايجيبت
28025	35544	113884	98908	12742	10246	154650	144698					154650	144698	المصرية للتأمين التكافلي ممتلكات
3145	3066	12963	13809	4754	1647	20862	18523					20862	18523	وثاق للتأمين التكافلي
368	700	4368	4732		787	4737	6220				15	4737	6204	أروب لتأمينات الممتلكات
4889	3967	23359	22139	113	23	28360	26129			1329	1048	27031	25081	اسكان للتأمين
986	1143	6628	5685	2249	1953	9862	8781					9862	8781	طوكيو مارين جنرال - تكافل
15575	4669	310580	183455	28278	27235	354433	215359	1750		926		353507	213609	أورينت للتأمين التكافلي - ممتلكات
5590	4510	85358	99986	566	-2162	91513	102334			14802	9310	76711	93024	أكسا للتأمين
16383	9845	60256	42734	7475	7473	84113	60052					84113	60052	مصر للتأمين التكافلي
871	716	17536	8893	921	574	19328	10184					19328	10184	ثروة للتأمين
832	304	6117	2300			6949	2604			1535	8	5414	2596	وطنية للتأمين
1055	214	3425	2316	351	222	4831	2752					4831	2752	مدى للتأمين
293882	270094	1564485	1371438	94142	67086	1952509	1708619	55	5910	34533	22822	1917921	1679887	القطاع الخاص
1312152	1399428	3160585	2682755	95931	67086	4568667	4149270	546279	524982	36957	29144	3985431	3595144	السوق

فرع البحرى

جدول (2/3/6)

بالألف جنيه

صافى العمليات		إعادة تأمين صادر خارجى		إعادة تأمين صادر محلى		جملة الاكتتابات		إعادة تأمين وارد خارجى		إعادة تأمين وارد محلى		الاكتتاب المباشر		الشركات
2022/2021	2021/2020	2022/2021	2021/2020	2022/2021	2021/2020	2022/2021	2021/2020	2022/2021	2021/2020	2022/2021	2021/2020	2022/2021	2021/2020	
224990	187173	71284	68050	247		296520	255223	36077	42638	342	583	260101	212001	مصر للتأمين
224990	187173	71284	68050	247		296520	255223	36077	42638	342	583	260101	212001	اجمالى القطاع العام
6307	5424	15088	8785	2482	1233	23877	15442			4		23874	15442	قناة السويس للتأمين
6314	4320	15014	10887	97		21425	15206	4	13			21421	15193	المهندس للتأمين
10072	5446	26484	12370	213	125	36768	17941					36768	17941	الدلتا للتأمين
32	2489	492	7359			524	9849					524	9849	AIG للتأمين
11646	7458	40231	26265			51877	33723					51877	33723	جي اي جي للتأمين
5	41	27	176			33	217			1		31	217	الجمعية المصرية للتأمين التعاونى
56	300	2297	1979			2353	2279					2353	2279	تشب للتأمين
4231	3204	24906	23254	1107	1930	30244	28388			206		30037	28388	رويال للتأمين
31437	18126	17514	15137	3385	1823	52336	35087					52336	35087	البيانز للتأمين - مصر
4354	3258	9348	7187	2036	1653	15738	12097					15738	12097	بيت التأمين المصرى السعودى
														بوبا ايجيبت
1953	3298	5521	11596	460	1328	7933	16222					7933	16222	المصرية للتأمين التكافلى ممتلكات
1422	1138	3197	3201	877		5496	4338					5496	4338	وثاق للتأمين التكافلى
182	131	98	110			280	241					280	241	أروب لتأمينات الممتلكات
238	292	1396	1993			1634	2285			679	140	955	2145	اسكان للتأمين
2683	3155	26807	23155	774	556	30264	26866					30264	26866	طوكيو مارين جنرال - تكافل
4440	4366	34931	30260	4759	2433	44130	37059	544		-544		44674	36515	أورينت للتأمين التكافلى - ممتلكات
4901	9351	9675	11732			14577	21083			1098	299	13478	20784	أكسا للتأمين
932	745	4241	2527	431	529	5604	3801					5604	3801	مصر للتأمين التكافلى
307	114	3792	2340	9	8	4108	2462					4108	2462	ثروة للتأمين
194	98	823	489			1017	586			37		980	586	وطنية للتأمين
959	64	3605	665	179	74	4744	803					4744	803	مدى للتأمين
92667	72818	245485	201467	16808	11693	354960	285977	4	558	1481	440	353475	284980	القطاع الخاص
317657	259990	316769	269517	17055	11693	651480	541200	36081	43196	1823	1023	613576	496981	السوق

فرع الداخلى

جدول (3/3/6)

بالألف جنيه

صافى العمليات		إعادة تأمين صادر خارجى		إعادة تأمين صادر محلى		جملة الاكتتابات		إعادة تأمين وارد خارجى		إعادة تأمين وارد محلى		الاكتتاب المباشر		الشركات
2022/2021	2021/2020	2022/2021	2021/2020	2022/2021	2021/2020	2022/2021	2021/2020	2022/2021	2021/2020	2022/2021	2021/2020	2022/2021	2021/2020	
58258	62895					58258	62895					58258	62895	مصر للتأمين
58258	62895					58258	62895					58258	62895	اجمالى القطاع العام
8408	5888	2102	1854	340	62	10850	7804					10850	7804	قناة السويس للتأمين
4091	3016	4366	3190			8457	6206					8457	6206	المهندس للتأمين
2842	2942	4009	2794			6851	5737					6851	5737	الدلتا للتأمين
	216		100				315						315	AIG للتأمين
12135	10645	13710	11869			25844	22513					25844	22513	جي اي جي للتأمين
3	15	16	62			19	77					19	77	الجمعية المصرية للتأمين التعاونى
90	1	1719	1962			1809	1963					1809	1963	تشب للتأمين
880	565	5444	4103	242	341	6566	5008					6566	5008	رويال للتأمين
24309	17250	3691	2367	1657	1275	29657	20892					29657	20892	البيانز للتأمين - مصر
308	411	691	797	150	202	1149	1410					1149	1410	بيت التأمين المصرى السعودى
														بوبا ايجيبت
836	2725	1339	9169	168	1119	2344	13013					2344	13013	المصرية للتأمين التكافلى ممتلكات
178	253	1155	1443	339		1673	1696					1673	1696	وثاق للتأمين التكافلى
282	107	272	217	3		557	323					557	323	أروب لتأمينات الممتلكات
144	62	889	344			1034	406					1034	406	اسكان للتأمين
863	1123	2629	2078	231	183	3723	3384					3723	3384	طوكيو مارين جينرال - تكافل
7492	6665	20323	11584	36		27851	18249					27851	18249	أورينت للتأمين التكافلى - ممتلكات
2869	2140	1922	1512			4792	3652					4792	3652	أكسا للتأمين
750	769	2078	2171	340	533	3168	3474					3168	3474	مصر للتأمين التكافلى
529	123	4708	4274	3	3	5240	4399					5240	4399	ثروة للتأمين
1	204	196	310			197	514					197	514	وطنية للتأمين
134	53	278	68			412	121					412	121	مدى للتأمين
67145	55174	71539	62267	3509	3717	142193	121158					142193	121158	القطاع الخاص
125402	118069	71539	62267	3509	3717	200450	184053					200450	184053	السوق

فرع السفن

جدول (4/3/6)

بالألف جنيه

صافي العمليات		إعادة تأمين صادر خارجي		إعادة تأمين صادر محلي		جملة الاكتتابات		إعادة تأمين وارد خارجي		إعادة تأمين وارد محلي		الاكتتاب المباشر		الشركات
2022/2021	2021/2020	2022/2021	2021/2020	2022/2021	2021/2020	2022/2021	2021/2020	2022/2021	2021/2020	2022/2021	2021/2020	2022/2021	2021/2020	
167306	160331	55297	50480	352	275	222956	211087	22554	22213	637	252	199765	188621	مصر للتأمين
167306	160331	55297	50480	352	275	222956	211087	22554	22213	637	252	199765	188621	اجمالي القطاع العام
8214	7515	64945	68404	110067	1159	183226	77078					183226	77078	قناة السويس للتأمين
2120	1674	6040	5152			8160	6827					8160	6827	المهندس للتأمين
649	500	3680	2771	250	434	4579	3705					4579	3705	الدلتا للتأمين
														AIG للتأمين
387	540	4035	3523	37	14	4459	4077					4459	4077	جي اي جي للتأمين
														الجمعية المصرية للتأمين التعاوني
														تشب للتأمين
874	697	4000	2709	113	82	4986	3488					4986	3488	رويال للتأمين
														اليانز للتأمين - مصر
	3		15		7		25						25	بيت التامين المصرى السعودى
														بوبا ايجيبت
4451	1404	9143	6985	460	423	14054	8813					14054	8813	المصرية للتأمين التكافلي ممتلكات
	9		61		8		77						77	وثاق للتأمين التكافلي
														أروب لتأمينات الممتلكات
58	-1313	233	2252			291	940			83	135	208	805	اسكان للتأمين
40	54	2460	11808			2500	11863					2500	11863	طوكيو مارين جينرال - تكافل
512	44	3785	3510	1760	1006	6058	4560					6058	4560	أورينت للتأمين التكافلي - ممتلكات
420		200				621						621		أكسا للتأمين
375	212	2638	1938	302	295	3315	2446					3315	2446	مصر للتأمين التكافلي
43	25	55	60	87	114	186	199					186	199	ثروة للتأمين
16	-8	65	21			81	13					81	13	وطنية للتأمين
1	47	333	170			335	217					335	217	مدى للتأمين
18162	11405	101611	109380	113077	3542	232850	124327			83	135	232767	124192	القطاع الخاص
185468	171736	156908	159861	113430	3817	455805	335414	22554	22213	720	387	432532	312813	السوق

فرع الطيران

جدول (5/3/6)

بالألف جنيه

صافي العمليات		إعادة تأمين صادر خارجي		إعادة تأمين صادر محلي		جملة الاكتتابات		إعادة تأمين وارد خارجي		إعادة تأمين وارد محلي		الاكتتاب المباشر		الشركات
2022/2021	2021/2020	2022/2021	2021/2020	2022/2021	2021/2020	2022/2021	2021/2020	2022/2021	2021/2020	2022/2021	2021/2020	2022/2021	2021/2020	
120808	136395	517891	590016			638700	726412	105033	118783			533667	607629	مصر للتأمين
120808	136395	517891	590016			638700	726412	105033	118783			533667	607629	اجمالي القطاع العام
														قناة السويس للتأمين
														المهندس للتأمين
														الدلتا للتأمين
														AIG للتأمين
	4	3800	6599			3800	6603					3800	6603	جي اي جي للتأمين
														الجمعية المصرية للتأمين التعاوني
														تشب للتأمين
														رويال للتأمين
														الليانز للتأمين - مصر
														بيت التأمين المصري السعودي
														بوبا ايجيبت
														المصرية للتأمين التكافلي ممتلكات
														وثاق للتأمين التكافلي
														أروب لتأمينات الممتلكات
	180		456				636						636	اسكان للتأمين
														طوكيو مارين جينرال - تكافل
														أورينت للتأمين التكافلي - ممتلكات
														أكسا للتأمين
														مصر للتأمين التكافلي
														ثروة للتأمين
														وطنية للتأمين
														مدى للتأمين
1	184	3800	7055			3800	7239					3800	7239	القطاع الخاص
120809	136579	521691	597071			642500	733650	105033	118783			537467	614868	السوق

فرع التكميلي

جدول (6/3/6)

بالألف جنيه

صافى العمليات		إعادة تأمين صادر خارجى		إعادة تأمين صادر محلى		جملة الاكتتابات		إعادة تأمين وارد خارجى		إعادة تأمين وارد محلى		الاكتتاب المباشر		الشركات
2022/2021	2021/2020	2022/2021	2021/2020	2022/2021	2021/2020	2022/2021	2021/2020	2022/2021	2021/2020	2022/2021	2021/2020	2022/2021	2021/2020	
1628235	1152032					1628235	1152032	11391	11054			1616844	1140977	مصر للتأمين
1628235	1152032					1628235	1152032	11391	11054			1616844	1140977	اجمالى القطاع العام
249661	250166	24972	32914	5376		280009	283080					280009	283080	قناة السويس للتأمين
149221	107952	61983	40980			211204	148932					211204	148932	المهندس للتأمين
282011	314549	6425	2220			288436	316770					288436	316770	الدلتا للتأمين
25	2263					25	2263					25	2263	AIG للتأمين
349889	304284	26678	19428			376567	323712					376567	323712	جي اي جي للتأمين
														الجمعية المصرية للتأمين التعاونى
														تشب للتأمين
359710	285059	4711	3714	233	188	364655	288961					364655	288961	رويال للتأمين
484741	439673	2106	1766	828	650	487675	442089					487675	442089	البيانز للتأمين - مصر
231976	247419	722	190		34	232698	247643					232698	247643	بيت التأمين المصرى السعودى
														بوبا ايجيبت
123435	102305	2996	1157			126430	103461					126430	103461	المصرية للتأمين التكافلى ممتلكات
316403	310293	499	678	45		316947	310972					316947	310972	وثاق للتأمين التكافلى
40828	30700	349	267			41177	30967					41177	30967	أروب لتأمينات الممتلكات
11402	16853	17698	25135			29101	41988			55		29046	41988	اسكان للتأمين
40994	40736	1110	968	776	677	42880	42381					42880	42381	طوكيو مارين جنرال - تكافل
325779	240212	6766	11224			332546	251436					332546	251436	أورينت للتأمين التكافلى - ممتلكات
227480	197613	3249	3648			230729	201261					230729	201261	أكسا للتأمين
99023	35413	1033	60810	118	9998	100174	106220					100174	106220	مصر للتأمين التكافلى
266111	212268	7676	6764	665	519	274452	219551					274452	219551	ثروة للتأمين
32746	9214	455	531			33201	9745					33201	9745	وطنية للتأمين
44738	14727	748	618			45486	15345					45486	15345	مدى للتأمين
3636174	3161699	170177	213012	8041	12065	3814393	3386776			55		3814339	3386776	القطاع الخاص
5264409	4313731	170177	213012	8041	12065	5442628	4538808	11391	11054	55		5431183	4527753	السوق

فرع الاجبارى

جدول (7/3/6)

بالألف جنيه

صافى العمليات		إعادة تأمين صادر خارجى		إعادة تأمين صادر محلى		جملة الاكتتابات		إعادة تأمين وارد خارجى		إعادة تأمين وارد محلى		الاكتتاب المباشر		الشركات
2022/2021	2021/2020	2022/2021	2021/2020	2022/2021	2021/2020	2022/2021	2021/2020	2022/2021	2021/2020	2022/2021	2021/2020	2022/2021	2021/2020	
470186	484240					470186	484240					470186	484240	مصر للتأمين
470186	484240					470186	484240					470186	484240	اجمالى القطاع العام
49216	51539					49216	51539					49216	51539	قناة السويس للتأمين
41119	34079	8794	18350			49914	52429					49914	52429	المهندس للتأمين
15465	16563					15465	16563					15465	16563	الدلتا للتأمين
														AIG للتأمين
33258	37636	38287	37289			71545	74925					71545	74925	جي اي جي للتأمين
														الجمعية المصرية للتأمين التعاونى
														تشب للتأمين
163550	173440					163550	173440					163550	173440	رويال للتأمين
23088	23675	8	45	4	24	23100	23743					23100	23743	البيانز للتأمين - مصر
78208	81903					78208	81903					78208	81903	بيت التأمين المصرى السعودى
														بوبا ايجيبت
59352	62195					59352	62195					59352	62195	المصرية للتأمين التكافلى ممتلكات
64181	67215					64181	67215					64181	67215	وثاق للتأمين التكافلى
45151	47067		68			45151	47135					45151	47135	أروب لتأمينات الممتلكات
22901	23620	34031	36001			56932	59621					56932	59621	اسكان للتأمين
47245	48131	-16	1330			47229	49461					47229	49461	طوكيو مارين جينرال - تكافل
44546	45865	111	903			44657	46768					44657	46768	أورينت للتأمين التكافلى - ممتلكات
11827	12310					11827	12310					11827	12310	أكسا للتأمين
11120	3566	576	7486	131	1326	11827	12378					11827	12378	مصر للتأمين التكافلى
11827	12378					11827	12378					11827	12378	ثروة للتأمين
11827	6723					11827	6723					11827	6723	وطنية للتأمين
11827	6723					11827	6723					11827	6723	مدى للتأمين
745709	754627	81791	101472	136	1350	827636	857450					827636	857450	القطاع الخاص
1215895	1238868	81791	101472	136	1350	1297822	1341690					1297822	1341690	السوق



فرع الهندسى

جدول (8/3/6)

بالألف جنيه

صافى العمليات		إعادة تأمين صادر خارجى		إعادة تأمين صادر محلى		جملة الاكتتابات		إعادة تأمين وارد خارجى		إعادة تأمين وارد محلى		الاكتتاب المباشر		الشركات
2022/2021	2021/2020	2022/2021	2021/2020	2022/2021	2021/2020	2022/2021	2021/2020	2022/2021	2021/2020	2022/2021	2021/2020	2022/2021	2021/2020	
181759	167836	875457	1057154	1515	303	1058731	1225293	121469	102765	5663	2725	931599	1119804	مصر للتأمين
181759	167836	875457	1057154	1515	303	1058731	1225293	121469	102765	5663	2725	931599	1119804	اجمالى القطاع العام
36535	30559	232901	187104	137817	120330	407253	337992			181	329	407071	337664	قناة السويس للتأمين
5919	9517	43322	38535	13	20	49254	48072	24	79	495	1048	48735	46945	المهندس للتأمين
31799	31627	76089	61775	8250	20216	116139	113618					116139	113618	الدلتا للتأمين
4426	11731	20676	72075			25102	83806			5767	11722	19335	72084	AIG للتأمين
62545	54300	277441	161864	51701		391687	216165	25900	13938			365787	202227	جي اي جي للتأمين
														الجمعية المصرية للتأمين التعاونى
1217	290	2812	8194			4029	8484		450	1515	276	2515	7759	تشب للتأمين
4533	4397	36280	35296	7764	6473	48578	46167			259	677	48319	45490	رويال للتأمين
17564	13465	42404	26994	1838	1733	61805	42192			1811	2476	59994	39717	البيانز للتأمين - مصر
3911	2910	14675	8341	2077	1974	20663	13225					20663	13225	بيت التأمين المصرى السعودى
														بوبا ايجيبت
2645	2218	17713	12162	5536	1495	25893	15875					25893	15875	المصرية للتأمين التكافلى ممتلكات
1483	1225	7246	9895	4220	1671	12949	12792			258	342	12691	12451	وثاق للتأمين التكافلى
47	72	450	456		40	497	568					497	568	أروب لتأمينات الممتلكات
2170	3740	6179	10274	1890	1349	10239	15363			1582	4474	8657	10889	اسكان للتأمين
611	477	11695	2292	2552	523	14857	3292					14857	3292	طوكيو مارين جنرال - تكافل
11186	3069	162466	87507	20982	60962	194634	151538				545	194634	150993	أورينت للتأمين التكافلى - ممتلكات
3173	2758	29904	24367	36	-138	33113	26987			2983	6555	30130	20431	أكسا للتأمين
2357	1639	8897	5835	1300	1354	12554	8828					12554	8828	مصر للتأمين التكافلى
881	623	8739	5637	957	61	10577	6321					10577	6321	ثروة للتأمين
436	-3	1867	788			2303	784					2303	784	وطنية للتأمين
964	1823	8424	7547			9388	9370					9388	9370	مدى للتأمين
194402	176436	1010181	766939	246933	218064	1451515	1161439	25924	14466	14852	28443	1410739	1118529	القطاع الخاص
376161	344272	1885638	1824093	248447	218367	2510246	2386732	147393	117232	20515	31167	2342338	2238333	السوق

فرع البترول

جدول (9/3/6)

بالألف جنيه

صافى العمليات		إعادة تأمين صادر خارجى		إعادة تأمين صادر محلى		جملة الاكتتابات		إعادة تأمين وارد خارجى		إعادة تأمين وارد محلى		الاكتتاب المباشر		الشركات
2022/2021	2021/2020	2022/2021	2021/2020	2022/2021	2021/2020	2022/2021	2021/2020	2022/2021	2021/2020	2022/2021	2021/2020	2022/2021	2021/2020	
610464	474093	1173993	1171803	8758	559	1793215	1646454	395234	311137	1539		1396442	1335317	مصر للتأمين
610464	474093	1173993	1171803	8758	559	1793215	1646454	395234	311137	1539		1396442	1335317	اجمالى القطاع العام
														قناة السويس للتأمين
														المهندس للتأمين
1261		570				1831						1831		الدلتا للتأمين
														AIG للتأمين
479	6194	43451	53571			43930	59766					43930	59766	جي اي جي للتأمين
														الجمعية المصرية للتأمين التعاونى
														تشب للتأمين
														رويال للتأمين
														البيانز للتأمين - مصر
														بيت التأمين المصرى السعودى
														بوبا ايجيبت
20223	7140	118046	69993	17	1239	138286	78372					138286	78372	المصرية للتأمين التكافلى ممتلكات
														وثاق للتأمين التكافلى
														أروب لتأمينات الممتلكات
														اسكان للتأمين
														طوكيو مارين جينرال - تكافل
665	523	8329	6112	9989	10623	18982	17258			13568	11333	5415	5925	أورينت للتأمين التكافلى - ممتلكات
														أكسا للتأمين
58		327				386						386		مصر للتأمين التكافلي
														ثروة للتأمين
														وطنية للتأمين
														مدى للتأمين
22686	13858	170723	129676	10006	11862	203416	155396			13568	11333	189848	144063	القطاع الخاص
633150	487951	1344716	1301479	18765	12421	1996631	1801850	395234	311137	15107	11333	1586290	1479380	السوق

فرع الحوادث

جدول (10/3/6)

بالألف جنيه

صافي العمليات		إعادة تأمين صادر خارجي		إعادة تأمين صادر محلي		جملة الاكتتابات		إعادة تأمين وارد خارجي		إعادة تأمين وارد محلي		الاكتتاب المباشر		الشركات
2022/2021	2021/2020	2022/2021	2021/2020	2022/2021	2021/2020	2022/2021	2021/2020	2022/2021	2021/2020	2022/2021	2021/2020	2022/2021	2021/2020	
801083	740601	71807	69721	12175	6452	885066	816773	141337	192848	17876	33134	725853	590791	مصر للتأمين
801083	740601	71807	69721	12175	6452	885066	816773	141337	192848	17876	33134	725853	590791	اجمالي القطاع العام
217189	204546	12381	15891	9549	10319	239119	230757					239119	230757	قناة السويس للتأمين
33438	18975	23506	20140	172	193	57115	39308		10	1659	2071	55456	37228	المهندس للتأمين
75725	12590	44657	22615	228	1260	120610	36466					120610	36466	الدلتا للتأمين
101446	31092	20295	33919	38	76	121779	65087			86351	894	35429	64193	AIG للتأمين
122914	52737	152981	77054	3162	3245	279058	133037	2210	1900			276847	131137	جي اي جي للتأمين
110161	78139	180307	152483			290468	230622			104	1120	290364	229503	الجمعية المصرية للتأمين التعاوني
4555	4188	21003	14309	-6	1	25552	18497		210	1837	1456	23715	16832	تشب للتأمين
42786	14406	38063	29563	6988	5646	87837	49616					87837	49616	رويال للتأمين
159150	40415	82665	48350	1671	3716	243486	92481					243486	92481	البيانز للتأمين - مصر
43044	19511	37817	47353	4019	14421	84880	81285			2666	1269	82214	80016	بيت التأمين المصري السعودي
														بوبا ايجيبت
248271	367232	158191	107070	2482	3883	408943	478185					408943	478185	المصرية للتأمين التكافلي ممتلكات
45582	5571	9346	10013	2871	2018	57799	17603					57799	17603	وثاق للتأمين التكافلي
14462	529	637	672			15099	1201					15099	1201	أروب لتأمينات الممتلكات
82120	37398	42443	41461	7960	4622	132524	83481			983	1027	131541	82454	اسكان للتأمين
10106	2274	33469	37159	13555	9205	57130	48637					57130	48637	طوكيو مارين جنرال - تكافل
90896	13618	107380	90372	1406	2590	199682	106580		1760	483		199199	104819	أورينت للتأمين التكافلي - ممتلكات
33108	40611	34054	37611			67161	78222			676	799	66485	77423	أكسا للتأمين
48355	7610	34929	14108	580	704	83864	22422					83864	22422	مصر للتأمين التكافلي
34558	16695	34317	26582	1293	1538	70167	44815					70167	44815	ثروة للتأمين
36202	952	6730	431			42932	1383					42932	1383	وطنية للتأمين
14304	208	803	844			15106	1052					15106	1052	مدى للتأمين
1568370	969299	1075972	828001	55969	63438	2700312	1860737	2210	3880	94758	8634	2603343	1848223	القطاع الخاص
2369454	1709899	1147780	897721	68144	69889	3585378	2677510	143547	196728	112634	41769	3329196	2439013	السوق

فرع الطيبى

جدول (11/3/6)

بالألف جنيه

صافى العمليات		إعادة تأمين صادر خارجى		إعادة تأمين صادر محلى		جملة الاكتتابات		إعادة تأمين وارد خارجى		إعادة تأمين وارد محلى		الاكتتاب المباشر		الشركات
2022/2021	2021/2020	2022/2021	2021/2020	2022/2021	2021/2020	2022/2021	2021/2020	2022/2021	2021/2020	2022/2021	2021/2020	2022/2021	2021/2020	
717111	564392	2430	5103			719541	569495	10405	12831	6949	13110	702187	543554	مصر للتأمين
717111	564392	2430	5103			719541	569495	10405	12831	6949	13110	702187	543554	اجمالى القطاع العام
19489	23479	10282	4831			29771	28309					29771	28309	قناة السويس للتأمين
27932	13376	83797	40129			111729	53505					111729	53505	المهندس للتأمين
140003	114076					140003	114076					140003	114076	الدلتا للتأمين
														AIG للتأمين
150228	113734	122786	35131			273014	148864					273014	148864	جي اي جي للتأمين
														الجمعية المصرية للتأمين التعاونى
														تشب للتأمين
86250	46262	207241	111474		411	293491	158146					293491	158146	رويال للتأمين
424290	211839	377442	230486	60812	33664	862544	475989					862544	475989	البيانز للتأمين - مصر
59657	56698	45538	22585	2129	1291	107325	80574					107325	80574	بيت التأمين المصرى السعودى
668260	560621	644147	537990	33651	28170	1346059	1126780					1346059	1126780	بوبا ايجيبت
38521	24243	95355	29448			133877	53691					133877	53691	المصرية للتأمين التكافلى ممتلكات
143499	99484	79573	68630	15550		238622	168114					238622	168114	وثاق للتأمين التكافلى
92582	53214	68944	39256			161526	92470					161526	92470	أروب لتأمينات الممتلكات
1426	606	911	65			2337	672					2337	672	اسكان للتأمين
6836	6051	21403	19782			28239	25833					28239	25833	طوكيو مارين جينرال - تكافل
267827	175600	375364	259093			643191	434693					643191	434693	أورينت للتأمين التكافلى - ممتلكات
557224	1048722	122050	98184			679274	1146906					679274	1146906	أكسا للتأمين
														مصر للتأمين التكافلى
21340		23362				44702						44702		ثروة للتأمين
6446	1609	9670	1983			16116	3591					16116	3591	وطنية للتأمين
86761	16929	1109	16929			87871	33857					87871	33857	مدى للتأمين
2798574	2566542	2288974	1515996	112143	63535	5199690	4146073					5199690	4146073	القطاع الخاص
3515684	3130933	2291404	1521099	112143	63535	5919231	4715567	10405	12831	6949	13110	5901878	4689626	السوق

الاقساط المباشرة

جدول (4/6)

الشركات	السنوات	حريق	بحري	داخلي	سفن	طيران	تاكميلي	اجباري	هندسي	بترول	حوادث	طبي	اجمالي ممتلكات
مصر للتأمين	2022	2067511	260101	58258	199765	533667	1616844	470186	931599	1396442	725853	702187	8962413
	2021	1915257	212001	62895	188621	607629	1140977	484240	1119804	1335317	590791	543554	8201085
قطاع الاعمال العام	2022	2067511	260101	58258	199765	533667	1616844	470186	931599	1396442	725853	702187	8962413
	2021	1915257	212001	62895	188621	607629	1140977	484240	1119804	1335317	590791	543554	8201085
قناة السويس للتأمين	2022	99587	23874	10850	183226	-	280009	49216	407071	-	239119	29771	1322723
	2021	82272	15442	7804	77078	-	283080	51539	337664	-	230757	28309	1113945
المهندس للتأمين	2022	201038	21421	8457	8160	-	211204	49914	48735	-	55456	111729	716113
	2021	174626	15193	6206	6827	-	148932	52429	46945	-	37228	53505	541892
الدلتا للتأمين	2022	137984	36768	6851	4579	-	288436	15465	116139	1831	120610	140003	868667
	2021	112078	17941	5737	3705	-	316770	16563	113618	-	36466	114076	736954
AIG للتأمين	2022	-	524	-	-	-	25	-	19335	-	35429	-	55312
	2021	37956	9849	315	-	-	2263	-	72084	-	64193	-	186660
جي اي جي للتأمين	2022	481109	51877	25844	4459	3800	376567	71545	365787	43930	276847	273014	1974779
	2021	440006	33723	22513	4077	6603	323712	74925	202227	59766	131137	148864	1447553
الجمعية المصرية للتأمين التعاوني	2022	43377	31	19	-	-	-	-	-	-	290364	-	333791
	2021	44142	217	77	-	-	-	-	-	-	229503	-	273939
تشيب للتأمين - مصر	2022	19980	2353	1809	-	-	-	-	2515	-	-	-	50372
	2021	24925	2279	1963	-	-	-	-	7759	-	16832	-	53758
رويال للتأمين	2022	63425	30037	6566	4986	-	364655	163550	48319	-	87837	293491	1062867
	2021	48189	28388	5008	3488	-	288961	173440	45490	-	49616	158146	800725
البايز للتأمين - مصر	2022	87708	52336	29657	-	-	487675	23100	59994	-	243486	862544	1846500
	2021	105008	35087	20892	-	-	442089	23743	39717	-	92481	475989	1235006
بيت التأمين المصري السعودي	2022	22664	15738	1149	-	-	232698	78208	20663	-	82214	107325	560659
	2021	25178	12097	1410	25	-	247643	81903	13225	-	80016	80574	542071
بوبا ايجيبت	2022	-	-	-	-	-	-	-	-	-	-	-	1346059
	2021	-	-	-	-	-	-	-	-	-	-	-	1126780
المصرية للتأمين التكافلي ممتلكات	2022	154650	7933	2344	14054	-	126430	59352	25893	138286	408943	133877	1071762
	2021	144698	16222	13013	8813	-	103461	62195	15875	78372	478185	53691	974526
وثاق للتأمين التكافلي	2022	20862	5496	1673	-	-	316947	64181	12691	-	57799	238622	718270
	2021	18523	4338	1696	77	-	310972	67215	12451	-	17603	168114	600989
أروب لتأمينات الممتلكات	2022	4737	280	557	-	-	41177	45151	497	-	15099	161526	269024
	2021	6204	241	323	-	-	30967	47135	568	-	1201	92470	179109
اسكان للتأمين	2022	27031	955	1034	208	-	29046	56932	8657	-	131541	2337	257742
	2021	25081	2145	406	805	636	41988	59621	10889	-	82454	672	224696
طوكيو مارين جينرال تكافل	2022	9862	30264	3723	2500	-	42880	47229	14857	-	57130	28239	236684
	2021	8781	26866	3384	11863	-	42381	49461	3292	-	48637	25833	220498
أورينت للتأمين التكافلي - ممتلكات	2022	353507	44674	27851	6058	-	332546	44657	194634	5415	199199	643191	1851732
	2021	213609	36515	18249	4560	-	251436	46768	150993	5925	104819	434693	1267568
أكسا للتأمين	2022	76711	13478	4792	621	-	230729	11827	30130	-	66485	679274	1114048
	2021	93024	20784	3652	-	-	201261	12310	20431	-	77423	1146906	1575792
مصر للتأمين التكافلي	2022	84113	5604	3168	3315	-	100174	11827	12554	386	83864	-	305007
	2021	60052	3801	3474	2446	-	106220	12378	8828	-	22422	-	219620
ثروة للتأمين	2022	19328	4108	5240	186	-	274452	11827	10577	-	70167	44702	440587
	2021	10184	2462	4399	199	-	219551	12378	6321	-	44815	-	300308
وطنية للتأمين	2022	5414	980	197	81	-	33201	11827	2303	-	42932	16116	113051
	2021	2596	586	514	13	-	9745	6723	784	-	1383	3591	25936
مدى للتأمين	2022	4831	4744	412	335	-	45486	11827	9388	-	15106	87871	180001
	2021	2752	803	121	217	-	15345	6723	9370	-	1052	33857	70240
القطاع الخاص	2022	1917921	353475	142193	232767	3800	3814339	827636	1410739	189848	2603343	5199690	16695750
	2021	1679887	284980	121158	124192	7239	3386776	857450	1118529	144063	1848223	4146073	13718568
اجمالي السوق	2022	3985431	613576	200450	432532	537467	5431183	1297822	2342338	1586290	3329196	5901878	25658163
	2021	3595144	496981	184053	312813	614868	4527753	1341690	2238333	1479380	2439013	4689626	21919654

الاهمية النسبية للاقساط المباشرة

تابع/ جدول (4/6)

%													
الشركات	السنوات	حريق	بحرى	داخلى	سفن	طيران	تكميلى	اجبارى	هندسى	بتترول	حوادث	طبي	اجمالى ممتلكات
مصر للتأمين	2022	51.9	42.4	29.1	46.2	99.3	29.8	36.2	39.8	88.0	21.8	11.9	34.9
	2021	53.3	42.7	34.2	60.3	98.8	25.2	36.1	50.0	90.3	24.2	11.6	37.4
قطاع الاعمال العام	2022	51.9	42.4	29.1	46.2	99.3	29.8	36.2	39.8	88.0	21.8	11.9	34.9
	2021	53.3	42.7	34.2	60.3	98.8	25.2	36.1	50.0	90.3	24.2	11.6	37.4
قناة السويس للتأمين	2022	2.5	3.9	5.4	42.4	-	5.2	3.8	17.4	-	7.2	0.5	5.2
	2021	2.3	3.1	4.2	24.6	-	6.3	3.8	15.1	-	9.5	0.6	5.1
المهندس للتأمين	2022	5.0	3.5	4.2	1.9	-	3.9	3.8	2.1	-	1.7	1.9	2.8
	2021	4.9	3.1	3.4	2.2	-	3.3	3.9	2.1	-	1.5	1.1	2.5
الدلتا للتأمين	2022	3.5	6.0	3.4	1.1	-	5.3	1.2	5.0	0.1	3.6	2.4	3.4
	2021	3.1	3.6	3.1	1.2	-	7.0	1.2	5.1	-	1.5	2.4	3.4
AIG للتأمين	2022	-	0.1	-	-	-	0.0	-	0.8	-	1.1	-	0.2
	2021	1.1	2.0	0.2	-	-	0.0	-	3.2	-	2.6	-	0.9
جي اي جي للتأمين	2022	12.1	8.5	12.9	1.0	0.7	6.9	5.5	15.6	2.8	8.3	4.6	7.7
	2021	12.2	6.8	12.2	1.3	1.1	7.1	5.6	9.0	4.0	5.4	3.2	6.6
الجمعية المصرية للتأمين التعاونى	2022	1.1	0.0	0.0	-	-	-	-	-	-	8.7	-	1.3
	2021	1.2	0.0	0.0	-	-	-	-	-	-	9.4	-	1.2
تشب للتأمين - مصر	2022	0.5	0.4	0.9	-	-	-	-	0.1	-	0.7	-	0.2
	2021	0.7	0.5	1.1	-	-	-	-	0.3	-	0.7	-	0.2
رويال للتأمين	2022	1.6	4.9	3.3	1.2	-	6.7	12.6	2.1	-	2.6	5.0	4.1
	2021	1.3	5.7	2.7	1.1	-	6.4	12.9	2.0	-	2.0	3.4	3.7
الليانز للتأمين - مصر	2022	2.2	8.5	14.8	-	-	9.0	1.8	2.6	-	7.3	14.6	7.2
	2021	2.9	7.1	11.4	-	-	9.8	1.8	1.8	-	3.8	10.1	5.6
بيت التأمين المصرى السعودى	2022	0.6	2.6	0.6	-	-	4.3	6.0	0.9	-	2.5	1.8	2.2
	2021	0.7	2.4	0.8	0.0	-	5.5	6.1	0.6	-	3.3	1.7	2.5
بوبا ايجيبت	2022	-	-	-	-	-	-	-	-	-	-	22.8	5.2
	2021	-	-	-	-	-	-	-	-	-	-	24.0	5.1
المصرية للتأمين التكافلى ممتلكات	2022	3.9	1.3	1.2	3.2	-	2.3	4.6	1.1	8.7	12.3	2.3	4.2
	2021	4.0	3.3	7.1	2.8	-	2.3	4.6	0.7	5.3	19.6	1.1	4.4
وثاق للتأمين التكافلى	2022	0.5	0.9	0.8	0.0	-	5.8	4.9	0.5	-	1.7	4.0	2.8
	2021	0.5	0.9	0.9	0.0	-	6.9	5.0	0.6	-	0.7	3.6	2.7
أروب لتأمينات الممتلكات	2022	0.1	0.0	0.3	-	-	0.8	3.5	0.0	-	0.5	2.7	1.0
	2021	0.2	0.0	0.2	-	-	0.7	3.5	0.0	-	0.0	2.0	0.8
اسكان للتأمين	2022	0.7	0.2	0.5	0.0	0.0	0.5	4.4	0.4	-	4.0	0.0	1.0
	2021	0.7	0.4	0.2	0.1	0.3	0.9	4.4	0.5	-	3.4	0.0	1.0
طوكيو مارين جينرال تكافل	2022	0.2	4.9	1.9	0.6	-	0.8	3.6	0.6	-	1.7	0.5	0.9
	2021	0.2	5.4	1.8	3.8	-	0.9	3.7	0.1	-	2.0	0.6	1.0
أورينت للتأمين التكافلى - ممتلكات	2022	8.9	7.3	13.9	1.4	-	6.1	3.4	8.3	0.3	6.0	10.9	7.2
	2021	5.9	7.3	9.9	1.5	-	5.6	3.5	6.7	0.4	4.3	9.3	5.8
أكسا للتأمين	2022	1.9	2.2	2.4	0.1	-	4.2	0.9	1.3	-	2.0	11.5	4.3
	2021	2.6	4.2	2.0	-	-	4.4	0.9	0.9	-	3.2	24.5	7.2
مصر للتأمين التكافلى	2022	2.1	0.9	1.6	0.8	-	1.8	0.9	0.5	0.0	2.5	-	1.2
	2021	1.7	0.8	1.9	0.8	-	2.3	0.9	0.4	-	0.9	-	1.0
ثروة للتأمين	2022	0.5	0.7	2.6	0.0	-	5.1	0.9	0.5	-	2.1	0.8	1.7
	2021	0.3	0.5	2.4	0.1	-	4.8	0.9	0.3	-	1.8	-	1.4
وطنية للتأمين	2022	0.1	0.2	0.1	0.0	-	0.6	0.9	0.1	-	1.3	0.3	0.4
	2021	0.1	0.1	0.3	0.0	-	0.2	0.5	0.0	-	0.1	0.1	0.1
مدى للتأمين	2022	0.1	0.8	0.2	0.1	-	0.8	0.9	0.4	-	0.5	1.5	0.7
	2021	0.1	0.2	0.1	0.1	-	0.3	0.5	0.4	-	0.0	0.7	0.3
القطاع الخاص	2022	48.1	57.6	70.9	53.8	0.7	70.2	63.8	60.2	12.0	78.2	88.1	65.1
	2021	46.7	57.3	65.8	39.7	1.2	74.8	63.9	50.0	9.7	75.8	88.4	62.6
اجمالى السوق	2022	100.0	100.0	100.0	100.0	100.0	100.0	100.0	100.0	100.0	100.0	100.0	100.0
	2021	100.0	100.0	100.0	100.0	100.0	100.0	100.0	100.0	100.0	100.0	100.0	100.0

مخصص الاخطار السارية لفروع التأمين

إجمالي الفروع

جدول (5/6)

بالالف جنيه

صافي العمليات		إعادة تأمين صادر خارجي		إعادة تأمين صادر محلي		جملة الاكتتابات		إعادة تأمين وارد خارجي		إعادة تأمين وارد محلي		الاكتتاب المباشر		الشركات
2022/2021	2021/2020	2022/2021	2021/2020	2022/2021	2021/2020	2022/2021	2021/2020	2022/2021	2021/2020	2022/2021	2021/2020	2022/2021	2021/2020	
4568409	3548615	1549845	1557515	7150	3036	6125404	5109166	500649	488655	14121	22363	5610635	4598147	مصر للتأمين
4568409	3548615	1549845	1557515	7150	3036	6125404	5109166	500649	488655	14121	22363	5610635	4598147	اجمالي القطاع العام
505551	397209	164159	150570	113824	54465	783535	602243			86	134	783448	602109	قناة السويس للتأمين
247613	194673	157620	114641	788	110	406021	309425	33	59	862	1248	405126	308118	المهندس للتأمين
266842	231772	103339	68187	4643	6418	374824	306378					374824	306378	الدلتا للتأمين
78444	27998	16512	59573	15	30	94971	87601			66676	6536	28295	81065	AIG للتأمين
428138	332479	441221	319575	23041	1389	892400	653443	15561	7915			876839	645527	جي اي جي للتأمين
70497	62406	82226	70194			152723	132600					152723	132600	الجمعية المصرية للتأمين التعاوني
14163	15887	19145	18293		5	33308	34185		1878	8102	4196	25206	28111	تشب للتأمين
393696	325245	144254	92720	7173	9303	545123	427268			724	271	544399	426997	رويال للتأمين
618289	386130	319681	215790	44090	23554	982061	625474					982061	625474	اليانز للتأمين - مصر
243992	223019	62510	45563	6056	9450	312558	278032			81	16	312476	278016	بيت التأمين المصري السعودي
351747	295895	339055	283951	17713	14868	708514	594714					708514	594714	بوبا ايجيبت
503139	537214	344587	141918	10604	7545	858330	686677					858330	686677	المصرية للتأمين التكافلي ممتلكات
278693	225487	45370	42401	11362	2154	335426	270043			103	137	335323	269906	وثاق للتأمين التكافلي
110851	80144	36866	21818	33	33	147750	101994					147750	101994	أروب لتأمينات الممتلكات
98078	72012	62483	63432	7741	1858	168303	137302			1419	2373	166884	134929	اسكان للتأمين
67447	60601	52193	44935	10545	5451	130184	110987					130184	110987	طوكيو مارين جينرال - تكافل
370239	238780	517559	311556	39761	102958	927560	653295					927560	653295	أورينت للتأمين التكافلي - ممتلكات
392010	544446	125195	121497	223	-704	517428	665239			9577	9094	507851	656146	أكسا للتأمين
86827	28501	46893	59297	4531	9769	138252	97568					138252	97568	مصر للتأمين التكافلي
149828	115439	36128	21059	1497	984	187454	137482					187454	137482	ثروة للتأمين
54038	11698	11303	3258			65341	14956			623	3	64718	14953	وطنية للتأمين
73924	23405	6924	14703	179	172	81026	38280					81026	38280	مدى للتأمين
5404048	4430441	3135223	2284931	303821	249812	8843092	6965184	15594	9852	88253	24007	8739245	6931325	القطاع الخاص
9972456	7979056	4685069	3842446	310971	252848	14968496	12074350	516243	498508	102374	46370	14349880	11529472	السوق

فرع الحريق

جدول (1/5/6)

بالالف جنيه

صافى العمليات		إعادة تأمين صادر خارجى		إعادة تأمين صادر محلى		جملة الاكتتابات		إعادة تأمين وارد خارجى		إعادة تأمين وارد محلى		الاكتتاب المباشر		الشركات
2022/2021	2021/2020	2022/2021	2021/2020	2022/2021	2021/2020	2022/2021	2021/2020	2022/2021	2021/2020	2022/2021	2021/2020	2022/2021	2021/2020	
1165132	1091498	539088	428604			1704221	1520102	180092	179605	970	2529	1523159	1337968	مصر للتأمين
1165132	1091498	539088	428604			1704221	1520102	180092	179605	970	2529	1523159	1337968	اجمالى القطاع العام
22102	17844	21354	23974	7944	1409	51400	43227			13	2	51387	43225	قناة السويس للتأمين
81392	76609	62397	45403	690	25	144479	122037	22	21			144457	122016	المهندس للتأمين
8222	8851	46888	31473	1113	564	56223	40887					56223	40887	الدلتا للتأمين
	1463		15210				16672				1490		15182	AIG للتأمين
47500	39312	162664	156170	1077		211241	195482					211241	195482	جي اي جي للتأمين
12674	10287	9708	10686			22381	20973					22381	20973	الجمعية المصرية للتأمين التعاونى
7932	11050	7465	8451			15397	19501	1615		6588	3506	8809	14380	تشب للتأمين
3213	1953	21935	16902	627	420	25775	19275			569		25206	19275	رويال للتأمين
19238	21272	22282	36608	8250	7270	49770	65150					49770	65150	البيانز للتأمين - مصر
6903	7745	6553	6592	1055	1155	14511	15493				7	14511	15486	بيت التأمين المصرى السعودى
														بوبا ايجيبت
57210	53714	45416	40154	5081	4191	107707	98060					107707	98060	المصرية للتأمين التكافلى ممتلكات
2525	2122	5078	5473	1897	659	9500	8254					9500	8254	وثاق للتأمين التكافلى
267	331	2015	2713	12	12	2293	3055					2293	3055	أروب لتأمينات الممتلكات
4752	3897	7640	7696	45	9	12437	11602			532	419	11906	11182	اسكان للتأمين
498	511	2559	2226	888	775	3945	3513					3945	3513	طوكيو مارين جنرال - تكافل
6884	2463	131671	61139	11988	27235	150544	90837					150544	90837	أورينت للتأمين التكافلى - ممتلكات
3024	2215	33358	47245	223	-649	36605	48812			5921	3470	30685	45341	أكسا للتأمين
8555	5302	24674	17704	3046	3095	36275	26101					36275	26101	مصر للتأمين التكافلى
1031	705	8378	3548	439	229	9848	4481					9848	4481	ثروة للتأمين
797	331	2166	1090			2963	1422			614	3	2349	1419	وطنية للتأمين
488	146	1409	1221	149	120	2046	1487					2046	1487	مدى للتأمين
295207	268121	625610	541679	44524	46520	965340	856321	22	1635	14236	8898	951082	845787	القطاع الخاص
1460339	1359619	1164698	970284	44524	46520	2669560	2376423	180114	181240	15205	11427	2474241	2183756	السوق



فرع البحري

جدول (2/5/6)

بالالف جنيه

صافي العمليات		إعادة تأمين صادر خارجي		إعادة تأمين صادر محلي		جملة الاكتتابات		إعادة تأمين وارد خارجي		إعادة تأمين وارد محلي		الاكتتاب المباشر		الشركات
2022/2021	2021/2020	2022/2021	2021/2020	2022/2021	2021/2020	2022/2021	2021/2020	2022/2021	2021/2020	2022/2021	2021/2020	2022/2021	2021/2020	
67943	59739	13744	10553			81688	70292	8557	9557	86	146	73045	60589	مصر للتأمين
67943	59739	13744	10553			81688	70292	8557	9557	86	146	73045	60589	اجمالي القطاع العام
2934	2005	3772	2196	621	308	7327	4509			1		7326	4509	قناة السويس للتأمين
1930	1584	3434	2415	24		5388	3998	1	3			5387	3995	المهندس للتأمين
2998	1576	6177	2330	38	22	9214	3928					9214	3928	الدلتا للتأمين
8	622	123	1841			131	2463					131	2463	التأمين AIG
3934	2850	9035	5890			12969	8739					12969	8739	جي اي جي للتأمين
1	10	5	44			7	54					7	54	الجمعية المصرية للتأمين التعاوني
623	748	637	486			1261	1234					1261	1234	تشب للتأمين
1424	1355	5774	5302	254	440	7453	7097			52		7401	7097	رويال للتأمين
8436	6064	7043	6338	645		16123	12402					16123	12402	اليانز للتأمين - مصر
1827	1259	3700	2631	806	605	6333	4494					6333	4494	بيت التأمين المصري السعودي بوبا ايجيبت
908	1454	2515	5215	210	601	3632	7271					3632	7271	المصرية للتأمين التكافلي ممتلكات
380	302	806	783	220		1405	1085					1405	1085	وثاق للتأمين التكافلي
33	46	27	14	3	3	63	63					63	63	أروب لتأمينات الممتلكات
423	538		32			423	570			170	35	253	535	اسكان للتأمين
746	1277	12569	11287	345	257	13660	12821					13660	12821	طوكيو مارين جنرال - تكافل
1605	1495	9349	6429	1274	2433	12228	10357					12228	10357	أورينت للتأمين التكافلي - ممتلكات
2665	2594	2925	2731			5590	5324			513	75	5078	5249	أكسا للتأمين
251	223	1044	936	106	197	1401	1357					1401	1357	مصر للتأمين التكافلي
97	162	1007	887			1104	1048					1104	1048	ثروة للتأمين
92	48	310	186			402	234			9		393	234	وطنية للتأمين
290	84	866	432	30	52	1186	569					1186	569	مدى للتأمين
31605	26295	71118	58405	4575	4918	107298	89618	1	3	744	110	106553	89505	القطاع الخاص
99549	86034	84863	68957	4575	4918	188986	159910	8558	9561	830	256	179598	150094	السوق

فرع الداخلى

جدول (3/5/6)

بالالف جنيه

صافى العمليات		إعادة تأمين صادر خارجى		إعادة تأمين صادر محلى		جملة الاكتتابات		إعادة تأمين وارد خارجى		إعادة تأمين وارد محلى		الاكتتاب المباشر		الشركات
2022/2021	2021/2020	2022/2021	2021/2020	2022/2021	2021/2020	2022/2021	2021/2020	2022/2021	2021/2020	2022/2021	2021/2020	2022/2021	2021/2020	
23303	25158					23303	25158					23303	25158	مصر للتأمين
23303	25158					23303	25158					23303	25158	اجمالى القطاع العام
3901	2774	841	742	136	25	4878	3541					4878	3541	قناة السويس للتأمين
1703	1222	1746	1276			3449	2498					3449	2498	المهندس للتأمين
1137	1177	1604	1118			2741	2295					2741	2295	الدلتا للتأمين
	98		129				227						227	AIG للتأمين
4854	4258	5484	4747			10338	9005					10338	9005	جي اي جي للتأمين
2	6	6	25			8	31					8	31	الجمعية المصرية للتأمين التعاونى
207	207	816	783			1023	990					1023	990	تشب للتأمين
526	314	2214	1560	97	130	2837	2003					2837	2003	رويال للتأمين
12570	8723	561				13131	8723					13131	8723	اليانز للتأمين - مصر
117	164	281	319	61	81	460	564					460	564	بيت التأمين المصرى السعودى
														بوبا ايجيبت
372	1273	563	4282	71	523	1005	6078					1005	6078	المصرية للتأمين التكافى ممتلكات
115	129	551	551	85		751	680					751	680	وثاق للتأمين التكافى
161	67	110	87			271	154					271	154	أروب لتأمينات الممتلكات
440	202					440	202					440	202	اسكان للتأمين
357	461	1190	821	104	72	1652	1354					1652	1354	طوكيو مارين جينرال - تكافل
3034	2868	8245	4985			11279	7853					11279	7853	أورينت للتأمين التكافى - ممتلكات
1767	1153	799	757			2566	1910					2566	1910	أكسا للتأمين
357	358	780	826	130	206	1267	1389					1267	1389	مصر للتأمين التكافى
259	88	2072	1595			2331	1683					2331	1683	ثروة للتأمين
16	126	63	192			79	318					79	318	وطنية للتأمين
54	36	113	46			167	82					167	82	مدى للتأمين
31951	25702	28038	24840	685	1036	60674	51578					60674	51578	القطاع الخاص
55254	50860	28038	24840	685	1036	83977	76736					83977	76736	السوق

فرع السفن

جدول (4/5/6)

بالآلاف جنيه

صافي العمليات		إعادة تأمين صادر خارجي		إعادة تأمين صادر محلي		جملة الاكتتابات		إعادة تأمين وارد خارجي		إعادة تأمين وارد محلي		الاكتتاب المباشر		الشركات
2022/2021	2021/2020	2022/2021	2021/2020	2022/2021	2021/2020	2022/2021	2021/2020	2022/2021	2021/2020	2022/2021	2021/2020	2022/2021	2021/2020	
72493	73259	16868	11151	90	110	89451	84521	8640	8476	255	101	80556	75943	مصر للتأمين
72493	73259	16868	11151	90	110	89451	84521	8640	8476	255	101	80556	75943	اجمالي القطاع العام
4322	3474	25978	27362	44027	464	74327	31299					74327	31299	قناة السويس للتأمين
848	683	2416	2061			3264	2744					3264	2744	المهندس للتأمين
301	356	1442	1407	100	224	1842	1987					1842	1987	الدلتا للتأمين
														AIG للتأمين
242	265	1977	1717	19	7	2237	1989					2237	1989	جي اي جي للتأمين
														الجمعية المصرية للتأمين التعاوني
														تشب للتأمين
525	337	1731	783	46	275	2303	1395					2303	1395	رويال للتأمين
														اليانز للتأمين - مصر
	1		6		3		10						10	بيت التأمين المصري السعودي
														بوبا ايجيبت
1824	565	3616	2791	182	169	5621	3525					5621	3525	المصرية للتأمين التكافلي ممتلكات
	4		24		3		31						31	وثاق للتأمين التكافلي
														أروب لتأمينات الممتلكات
123	407					123	407			33	43	90	364	اسكان للتأمين
4	24	1346	5117			1350	5140					1350	5140	طوكيو مارين جينرال - تكافل
234	32	1560	786	725	1006	2520	1824					2520	1824	أورينت للتأمين التكافلي - ممتلكات
222		101				323						323		أكسا للتأمين
181	109	1027	755	118	114	1326	978					1326	978	مصر للتأمين التكافلي
22	11	29	20	46	41	97	72					97	72	ثروة للتأمين
9	3	36	8			45	10					45	10	وطنية للتأمين
2	19	333	68			335	87					335	87	مدى للتأمين
8860	6288	41592	42905	45263	2306	95715	51499			33	43	95682	51456	القطاع الخاص
81353	79547	58460	54056	45353	2416	185165	136019	8640	8476	288	144	176238	127399	السوق

فرع الطيران

جدول (5/5/6)

بالآلاف جنيه

صافى العمليات		إعادة تأمين صادر خارجى		إعادة تأمين صادر محلى		جملة الاكتتابات		إعادة تأمين وارد خارجى		إعادة تأمين وارد محلى		الاكتتاب المباشر		الشركات
2022/2021	2021/2020	2022/2021	2021/2020	2022/2021	2021/2020	2022/2021	2021/2020	2022/2021	2021/2020	2022/2021	2021/2020	2022/2021	2021/2020	
153524	122895	198450	228458			351974	351353	40483	45846			311490	305508	مصر للتأمين
153524	122895	198450	228458			351974	351353	40483	45846			311490	305508	اجمالى القطاع العام
														قناة السويس للتأمين
														المهندس للتأمين
														الدلتا للتأمين
														AIG للتأمين
	1	2224	3969			2224	3970					2224	3970	جي اي جي للتأمين
														الجمعية المصرية للتأمين التعاونى
														تشب للتأمين
														رويال للتأمين
														الناظر للتأمين - مصر
														بيت التأمين المصرى السعودى
														بوبا ايجيبت
														المصرية للتأمين التكافلى ممتلكات
														وثاق للتأمين التكافلى
														أروب لتأمينات الممتلكات
	108		374										482	اسكان للتأمين
														طوكيو مارين جينرال - تكافل
														أورينت للتأمين التكافلى - ممتلكات
														أكسا للتأمين
														مصر للتأمين التكافلي
														ثروة للتأمين
														وطنية للتأمين
														مدى للتأمين
	109	2224	4343			2224	4452					2224	4452	القطاع الخاص
153524	123004	200674	232801			354198	355805	40483	45846			313714	309960	السوق

فرع التكميلي

جدول (6/5/6)

بالآلاف جنيه

صافى العمليات		إعادة تأمين صادر خارجى		إعادة تأمين صادر محلى		جملة الاكتتابات		إعادة تأمين وارد خارجى		إعادة تأمين وارد محلى		الاكتتاب المباشر		الشركات
2022/2021	2021/2020	2022/2021	2021/2020	2022/2021	2021/2020	2022/2021	2021/2020	2022/2021	2021/2020	2022/2021	2021/2020	2022/2021	2021/2020	
1021214	536482					1021214	536482	271	257			1020943	536226	مصر للتأمين
1021214	536482					1021214	536482	271	257			1020943	536226	اجمالى القطاع العام
117203	114515	9989	13166	2150		129342	127681					129342	127681	قناة السويس للتأمين
67293	45640	23681	15341			90974	60981					90974	60981	المهندس للتأمين
115374	126708					115374	126708					115374	126708	الدلتا للتأمين
10	1201					10	1201					10	1201	AIG للتأمين
155860	131201	2547				158408	131201					158408	131201	جي اي جي للتأمين
														الجمعية المصرية للتأمين التعاونى
														تشب للتأمين
145872	115945					145872	115945					145872	115945	رويال للتأمين
215857	189355		78			215857	189433					215857	189433	الليانز للتأمين - مصر
93122	99388	289	6		1	93411	99395					93411	99395	بيت التأمين المصرى السعودى
														بوبا ايجيبت
56709	41386	1754				58462	41386					58462	41386	المصرية للتأمين التكافلى ممتلكات
131701	127488	35	118	19		131755	127607					131755	127607	وثاق للتأمين التكافلى
19159	16962					19159	16962					19159	16962	أروب لتأمينات الممتلكات
4838	7274	7079	10054			11918	17329			22		11896	17329	اسكان للتأمين
18330	16952					18330	16952					18330	16952	طوكيو مارين جينرال - تكافل
145142	105345	1705	1798			146847	107143					146847	107143	أورينت للتأمين التكافلى - ممتلكات
103552	88069	42	624			103594	88693					103594	88693	أكسا للتأمين
40165	14634	20	25129	3	4132	40188	43895					40188	43895	مصر للتأمين التكافلى
110257	97791	570	458			110828	98249					110828	98249	ثروة للتأمين
16227	5776					16227	5776					16227	5776	وطنية للتأمين
18195	9152					18195	9152					18195	9152	مدى للتأمين
1574866	1354784	47712	66772	2172	4133	1624750	1425688			22		1624729	1425688	القطاع الخاص
2596080	1891266	47712	66772	2172	4133	2645965	1962170	271	257	22		2645671	1961914	السوق

فرع الاجبارى

جدول (7/5/6)

بالالف جنيه

صافى العمليات		إعادة تأمين صادر خارجى		إعادة تأمين صادر محلى		جملة الاكتتابات		إعادة تأمين وارد خارجى		إعادة تأمين وارد محلى		الاكتتاب المباشر		الشركات
2022/2021	2021/2020	2022/2021	2021/2020	2022/2021	2021/2020	2022/2021	2021/2020	2022/2021	2021/2020	2022/2021	2021/2020	2022/2021	2021/2020	
335059	316316					335059	316316					335059	316316	مصر للتأمين
335059	316316					335059	316316					335059	316316	اجمالى القطاع العام
39394	35983					39394	35983					39394	35983	قناة السويس للتأمين
33838	28412	4133	8625			37971	37037					37971	37037	المهندس للتأمين
12633	11541					12633	11541					12633	11541	الدلتا للتأمين
														AIG للتأمين
39273	35962	17995	17526			57268	53488					57268	53488	جي اي جي للتأمين
														الجمعية المصرية للتأمين التعاونى
														تشب للتأمين
130912	129351					130912	129351					130912	129351	رويال للتأمين
17967	16412					17967	16412					17967	16412	الليانز للتأمين - مصر
62601	59942					62601	59942					62601	59942	بيت التأمين المصرى السعودى
														بوبا ايجيبت
51373	46926					51373	46926					51373	46926	المصرية للتأمين التكافى ممتلكات
51624	50522					51624	50522					51624	50522	وثاق للتأمين التكافى
36107	36854					36107	36854					36107	36854	أروب لتأمينات الممتلكات
17328	20647	28481	24975			45810	45622					45810	45622	اسكان للتأمين
37909	37755					37909	37755					37909	37755	طوكيو مارين جينرال - تكافل
40408	40408					40408	40408					40408	40408	أورينت للتأمين التكافى - ممتلكات
9464	8812					9464	8812					9464	8812	أكسا للتأمين
7757	2592	1452	4925	255	1123	9464	8641					9464	8641	مصر للتأمين التكافى
9464	8641					9464	8641					9464	8641	ثروة للتأمين
7465	3943					7465	3943					7465	3943	وطنية للتأمين
7465	3943					7465	3943					7465	3943	مدى للتأمين
612983	578649	52061	56051	255	1123	665299	635823					665299	635823	القطاع الخاص
948041	894964	52061	56051	255	1123	1000357	952138					1000357	952138	السوق

فرع الهندسى

جدول (8/5/6)

بالالف جنيه

الشركات	الاكتتاب المباشر		إعادة تأمين وارد محلى		إعادة تأمين وارد خارجى		جملة الاكتتابات		إعادة تأمين صادر محلى		إعادة تأمين صادر خارجى		صافى العمليات	
	2022/2021	2021/2020	2022/2021	2021/2020	2022/2021	2021/2020	2022/2021	2021/2020	2022/2021	2021/2020	2022/2021	2021/2020	2022/2021	2021/2020
مصر للتأمين	557592	527264	2265	1090	48474	40931	608332	569285	121	420659	338592	420659	148505	269740
اجمالى القطاع العام	557592	527264	2265	1090	48474	40931	608332	569285	121	420659	338592	420659	148505	269740
قناة السويس للتأمين	184750	153401	73	131			184822	153532	55127	74841	93160	74841	30559	36535
المهندس للتأمين	23915	21255	198	419	10	31	24123	21706	5	15414	17020	15414	6284	7098
الدلتا للتأمين	46455	42772					46455	42772	3300	23563	29580	23563	13941	13575
AIG للتأمين	7734	28996	2307	4689			10041	33685		28826	8271	28826	4859	1770
جي اي جي للتأمين	146358	80935			14677	7155	161035	88090	20681	62389	112435	62389	25701	27920
الجمعية المصرية للتأمين التعاونى														
تشب للتأمين	1808	3091	663	110		179	2471	3381		3183	1223	3183	198	1248
رويال للتأمين	19327	18196	104	271			19431	18467	3079	13672	14013	13672	2227	2339
البيانز للتأمين - مصر	31821	21324					31821	21324		14036	25873	14036	7287	5948
بيت التامين المصرى السعودى	11362	5778		3			11362	5781	1219	3614	8613	3614	1312	1530
بونا ايجيبت														
المصرية للتأمين التكافى ممتلكات	10357	8066					10357	8066	2178	4817	6968	4817	2651	1211
وثاق للتأمين التكافى	5658	5100	103	137			5761	5237	1774	4026	3277	4026	526	711
أروب لتأمينات الممتلكات	199	227					199	227	11	191	169	191	25	19
اسكان للتأمين	8880	6860	638	1780			9518	8641	4512	3809	2128	3809	4832	2879
طوكيو مارين جينرال - تكافل	8950	1317					8950	1317	1567	887	7140	887	223	243
أورينت للتأمين التكافى - ممتلكات	173512	148252					173512	148252	18647	83794	144385	83794	3496	10480
أكسا للتأمين	15951	9428	2746	5229			18697	14657	-55	12863	16781	12863	1849	1917
مصر للتأمين التكافى	5459	3942					5459	3942	567	2512	3867	2512	845	1024
ثروة للتأمين	4748	2995					4748	2995	428	2614	3880	2614	356	441
وطنية للتأمين	1202	478					1202	478		444	941	444	34	261
مدى للتأمين	3755	5402					3755	5402		4047	3207	4047	1355	548
القطاع الخاص	712202	567815	6832	12769	14686	7366	733721	587951	113094	359543	502931	359543	108563	117696
السوق	1269795	1095078	9098	13859	63161	48298	1342053	1157236	113094	780202	841523	780202	257068	387436

فرع البترول

جدول (9/5/6)

بالالف جنيه

صافى العمليات		إعادة تأمين صادر خارجى		إعادة تأمين صادر محلى		جملة الاكتتابات		إعادة تأمين وارد خارجى		إعادة تأمين وارد محلى		الاكتتاب المباشر		الشركات
2022/2021	2021/2020	2022/2021	2021/2020	2022/2021	2021/2020	2022/2021	2021/2020	2022/2021	2021/2020	2022/2021	2021/2020	2022/2021	2021/2020	
354232	253058	428044	440134	2485	224	784761	693415	157069	123255	616		627076	570160	مصر للتأمين
354232	253058	428044	440134	2485	224	784761	693415	157069	123255	616		627076	570160	اجمالى القطاع العام
														قناة السويس للتأمين
														المهندس للتأمين
647		306				954						954		الدلتا للتأمين
														AIG للتأمين
192	2478	17380	21429			17572	23906					17572	23906	جي اي جي للتأمين
														الجمعية المصرية للتأمين التعاونى
														تشب للتأمين
														رويال للتأمين
														البانز للتأمين - مصر
														بيت التامين المصرى السعودى
														بونا ايجيبت
15782	15841	55463	27997	8	495	71253	44333					71253	44333	المصرية للتأمين التكافلى ممتلكات
														وثاق للتأمين التكافلى
														أروب لتأمينات الممتلكات
														اسكان للتأمين
														طوكيو مارين جينرال - تكافل
424	342	5310		6369	8733	12102	9075					12102	9075	أورينت للتأمين التكافلى - ممتلكات
														أكسا للتأمين
23		131				154						154		مصر للتأمين التكافلى
														ثروة للتأمين
														وطنية للتأمين
														مدى للتأمين
17068	18660	78591	49426	6377	9228	102036	77314					102036	77314	القطاع الخاص
371300	271718	506635	489559	8862	9452	886796	770730	157069	123255	616		729111	647474	السوق



فرع الحوادث

جدول (10/5/6)

بالالف جنيه

صافي العمليات		إعادة تأمين صادر خارجي		إعادة تأمين صادر محلي		جملة الاكتتابات		إعادة تأمين وارد خارجي		إعادة تأمين وارد محلي		الاكتتاب المباشر		الشركات
2022/2021	2021/2020	2022/2021	2021/2020	2022/2021	2021/2020	2022/2021	2021/2020	2022/2021	2021/2020	2022/2021	2021/2020	2022/2021	2021/2020	
805590	693879	15060	17956	4575	2581	825225	714416	52900	75595	7150	13254	765175	625566	مصر للتأمين
805590	693879	15060	17956	4575	2581	825225	714416	52900	75595	7150	13254	765175	625566	اجمالي القطاع العام
266751	180662	4953	6356	3819	4128	275523	191146					275523	191146	قناة السويس للتأمين
38355	28889	9274	8056	69	77	47697	37022		4	664	828	47034	36190	المهندس للتأمين
55954	21992	17341	8296	91	342	73386	30630					73386	30630	الدلتا للتأمين
76656	19755	8118	13568	15	30	84789	33353			64369	358	20420	32995	AIG للتأمين
84262	44959	60033	31685	1265	1382	145560	78027	884	760			144676	77267	جي اي جي للتأمين
57820	52102	72507	59439			130327	111542					130327	111542	الجمعية المصرية للتأمين التعاوني
4153	3684	9003	5392		5	13156	9080		83	851	580	12305	8417	تشب للتأمين
74528	55257	15547	9912	3069	5306	93144	70475					93144	70475	رويال للتأمين
111037	21444	46936	25349	236	1463	158210	48256					158210	48256	البيانز للتأمين - مصر
41278	21587	15127	19799	1608	6030	58013	47416			81	6	57931	47411	بيت التأمين المصري السعودي
														بوبا ايجيبت
299348	361282	183239	41934	2875	966	485461	404183					485461	404183	المصرية للتأمين التكافلي ممتلكات
34153	4602	3738	3973	1149	807	39039	9382					39039	9382	وثاق للتأمين التكافلي
8301	257	313	215	8	8	8622	480					8622	480	أروب لتأمينات الممتلكات
66725	33834	16790	16441	3184	1849	86699	52125			24	96	86675	52029	اسكان للتأمين
6626	958	18827	16703	7641	4141	33093	21802					33093	21802	طوكيو مارين جينرال - تكافل
49704	6865	57910	41277	759	2590	108372	50732					108372	50732	أورينت للتأمين التكافلي - ممتلكات
24664	20266	15953	18003			40617	38269			397	320	40219	37949	أكسا للتأمين
28513	4438	13899	6509	306	317	42717	11264					42717	11264	مصر للتأمين التكافلي
14852	7685	20192	11938	584	690	35629	20313					35629	20313	ثروة للتأمين
26593	479	3920	157			30513	636					30513	636	وطنية للتأمين
10433	180	530	399			10963	579					10963	579	مدى للتأمين
1380705	891179	594148	345402	26677	30131	2001530	1266712	884	847	66386	2187	1934260	1263678	القطاع الخاص
2186295	1585058	609208	363358	31253	32711	2826755	1981128	53784	76443	73537	15440	2699434	1889244	السوق

فرع الطبي

جدول (11/5/6)

بالالف جنيه

صافي العمليات		إعادة تأمين صادر خارجي		إعادة تأمين صادر محلي		جملة الاكتتابات		إعادة تأمين وارد خارجي		إعادة تأمين وارد محلي		الاكتتاب المباشر		الشركات
2022/2021	2021/2020	2022/2021	2021/2020	2022/2021	2021/2020	2022/2021	2021/2020	2022/2021	2021/2020	2022/2021	2021/2020	2022/2021	2021/2020	
300179	227826					300179	227826	4162	5132	2780	5244	293237	217449	مصر للتأمين
300179	227826					300179	227826	4162	5132	2780	5244	293237	217449	اجمالي القطاع العام
12409	9391	4113	1932			16522	11324					16522	11324	قناة السويس للتأمين
15156	5351	33519	16052			48675	21402					48675	21402	المهندس للتأمين
56001	45630					56001	45630					56001	45630	الدلتا للتأمين
														AIG للتأمين
64101	45494	49447	14052			113548	59546					113548	59546	جي اي جي للتأمين
														الجمعية المصرية للتأمين التعاوني
														تشب للتأمين
34357	18505	83040	44589		164	117396	63258					117396	63258	رويال للتأمين
227237	115573	216986	133381	34960	14820	479183	263775					479183	263775	البيانز للتأمين - مصر
36613	31620	27948	12596	1307	720	65867	44935					65867	44935	بيت التأمين المصري السعودي
351747	295895	339055	283951	17713	14868	708514	594714					708514	594714	بوبا انجيببت
18403	12122	45055	14726			63457	26848					63457	26848	المصرية للتأمين التكافلي ممتلكات
57484	39794	31885	27452	6220		95589	67246					95589	67246	وثاق للتأمين التكافلي
46804	25601	34232	18598			81036	44199					81036	44199	أروب لتأمينات الممتلكات
570	273	364	50			935	323					935	323	اسكان للتأمين
2734	2440	8561	7893			11295	10333					11295	10333	طوكيو مارين جينرال - تكافل
112324	75466	157424	111348			269748	186814					269748	186814	أورينت للتأمين التكافلي - ممتلكات
244735	419489	55237	39274			299971	458762					299971	458762	أكسا للتأمين
														مصر للتأمين التكافلي
13404						13404						13404		ثروة للتأمين
2579	958	3868	1181			6446	2139					6446	2139	وطنية للتأمين
36449	8490	466	8490			36915	16980					36915	16980	مدى للتأمين
1333107	1152091	1091198	735566	60200	30572	2484505	1918229					2484505	1918229	القطاع الخاص
1633286	1379917	1091198	735566	60200	30572	2784684	2146055	4162	5132	2780	5244	2777742	2135679	السوق

التعويضات المسددة وفقاً لفروع التأمين

إجمالي الفروع

جدول (6/6)

بالآلاف جنيه

صافي العمليات		إعادة تأمين صادر خارجي		إعادة تأمين صادر محلي		جملة الاكتتابات		إعادة تأمين وارد خارجي		إعادة تأمين وارد محلي		الاكتتاب المباشر		الشركات
2022/2021	2021/2020	2022/2021	2021/2020	2022/2021	2021/2020	2022/2021	2021/2020	2022/2021	2021/2020	2022/2021	2021/2020	2022/2021	2021/2020	
2918893	2657079	1021835	947362	10656	616	3951384	3605056	937731	941005	35816	23732	2977837	2640319	مصر للتأمين
2918893	2657079	1021835	947362	10656	616	3951384	3605056	937731	941005	35816	23732	2977837	2640319	اجمالي القطاع العام
220954	214123	218612	139538	10550	20941	450116	374601			-187	1550	450303	373052	قناة السويس للتأمين
89199	86348	175123	171687	181	2425	264502	260460	218	888	1848	2354	262436	257217	المهندس للتأمين
336364	281399	54269	47601	141	6536	390774	335535					390774	335535	الدلتا للتأمين
5465	16220	6451	23920	19	18	11935	40159			336		11599	40159	AIG للتأمين
400221	311117	207543	242503	5	210	607769	553830					607769	553830	جي اي جي للتأمين
21051	17610	31283	21917			52334	39527					52334	39527	الجمعية المصرية للتأمين التعاوني
1165	1282	1910	7998	1	183	3076	9463	668		36	227	2372	9236	تشب للتأمين
247969	177378	124353	74053	5653	21801	377975	273231					377975	273231	رويال للتأمين
446389	330018	293538	163478	43796	27783	783724	521280			3458	399	780266	520881	اليانز للتأمين - مصر
238348	177720	45530	34791	13675	2900	297553	215411			3	55	297549	215356	بيت التأمين المصري السعودي
316636	247159	302738	234065	15881	12339	635255	493563					635255	493563	بوبا ايجيبت
391202	349452	117881	133351	5434	14728	514517	497531					514517	497531	المصرية للتأمين التكافلي ممتلكات
369696	280869	66211	81186	19426	10	455332	362064			15		455317	362064	وثاق للتأمين التكافلي
77715	62604	51145	36803	20		128879	99407					128879	99407	أروب لتأمينات الممتلكات
54650	42132	131363		26	106903	186038	149035			27	206	186011	148829	اسكان للتأمين
54528	58782	25562	16617	3469	2611	83560	78010			49	7	83511	78002	طوكيو مارين جينرال - تكافل
282220	184001	359002	228739	12537	42116	653759	454856					653759	454856	أورينت للتأمين التكافلي - ممتلكات
814673	1376513	115124	74258			929797	1450771			187	2512	929610	1448259	أكسا للتأمين
28919	20190	47611	82263	7117	11264	83647	113716					83647	113716	مصر للتأمين التكافلي
155144	90657	13795	14004	20		168958	104661					168958	104661	ثروة للتأمين
13713	1717	3635				17347	1717					17347	1717	وطنية للتأمين
57387	3673	15973	2817	23		73383	6489					73383	6489	مدى للتأمين
4623607	4330964	2408653	1831588	137973	272767	7170232	6435319	887	888	5773	7310	7163573	6427120	القطاع الخاص
7542500	6988043	3430488	2778950	148628	273383	11121616	10040375	938618	941894	41588	31042	10141410	9067439	السوق

فرع الحريق

جدول (1/6/6)

بالالف جنيه

صافى العمليات		إعادة تأمين صادر خارجى		إعادة تأمين صادر محلى		جملة الاكتتابات		إعادة تأمين وارد خارجى		إعادة تأمين وارد محلى		الاكتتاب المباشر		الشركات
2022/2021	2021/2020	2022/2021	2021/2020	2022/2021	2021/2020	2022/2021	2021/2020	2022/2021	2021/2020	2022/2021	2021/2020	2022/2021	2021/2020	
456984	414548	322559	155343			779543	569891	214301	293829	3976	3309	561266	272753	مصر للتأمين
456984	414548	322559	155343			779543	569891	214301	293829	3976	3309	561266	272753	اجمالى القطاع العام
5030	4311	1904	3185	232	373	7166	7869					7166	7869	قناة السويس للتأمين
4392	5576	39093	42833		2153	43485	50562	97	356			43388	50205	المهندس للتأمين
4369	3385	22585	25733	2	6412	26955	35531					26955	35531	الدلتا للتأمين
49	437	5	85			54	522					54	522	AIG للتأمين
14946	22777	77047	102582	5	210	91999	125568					91999	125568	جي اي جي للتأمين
4359	2398	6607	4204			10966	6602					10966	6602	الجمعية المصرية للتأمين التعاونى
989	1217	436	197			1425	1414	668		12	159	745	1254	تنش للتأمين
804	1387	1075	6271	61	226	1940	7884					1940	7884	روبال للتأمين
4544	5392	7129	492	619	36	12292	5919					12292	5919	اليانز للتأمين - مصر
4670	1670	6848	3784	1956	921	13474	6375					13474	6375	بيت التأمين المصرى السعودى
														بوبا ايجيبت
7693	8406	36416	115355	5053	12817	49161	136578					49161	136578	المصرية للتأمين التكافلى ممتلكات
202	290	250	1312	60	10	513	1611					513	1611	وثاق للتأمين التكافلى
287	24	1152	61	20		1459	85					1459	85	أروب لتأمينات الممتلكات
2505	3992	64962		26	37026	67493	41018			26	95	67467	40923	اسكان للتأمين
108	6	7408	7	2809	4	10326	17			49		10277	17	طوكيو مارين جينرال - تكافل
2456	4647	10661	42449	2991	37530	16108	84627					16108	84627	أورينت للتأمين التكافلى - ممتلكات
1230	1444	6120	12646			7350	14090			185	1860	7165	12229	أكسا للتأمين
1671	776	8575	4204	1515	924	11761	5903					11761	5903	مصر للتأمين التكافلى
7	39	91	5117			97	5156					97	5156	ثروة للتأمين
														وطنية للتأمين
20		94				114						114		مدى للتأمين
60328	68173	298459	370516	15348	98641	374136	537331	765	356	272	2115	373099	534860	القطاع الخاص
517312	482721	621019	525859	15348	98641	1153679	1107222	215066	294185	4248	5424	934365	807613	السوق

فرع البحرى

جدول (2/6/6)

بالالف جنيه

صافى العمليات		إعادة تأمين صادر خارجى		إعادة تأمين صادر محلى		جملة الاكتتابات		إعادة تأمين وارد خارجى		إعادة تأمين وارد محلى		الاكتتاب المباشر		الشركات
2022/2021	2021/2020	2022/2021	2021/2020	2022/2021	2021/2020	2022/2021	2021/2020	2022/2021	2021/2020	2022/2021	2021/2020	2022/2021	2021/2020	
63997	68181	41143	14927			105140	83108	14632	37071	2	41	90506	45997	مصر للتأمين
63997	68181	41143	14927			105140	83108	14632	37071	2	41	90506	45997	اجمالى القطاع العام
196	712	309	359	102	8	607	1079					607	1079	قناة السويس للتأمين
1355	1184	3769	6419		2	5124	7605	32	219			5092	7386	المهندس للتأمين
537	1372	4050	2661	74	4	4660	4037					4660	4037	الدلتا للتأمين
-2686	1727	2474	17187			-212	18914					-212	18914	AIG للتأمين
2045	2837	5523	4522			7567	7359					7567	7359	جي اي جي للتأمين
														الجمعية المصرية للتأمين التعاونى
		605	-457			605	-457					605	-457	تشب للتأمين
95	306	6980	1985	99	393	7175	2684					7175	2684	رويال للتأمين
2695	3277	1639	1161			4334	4437					4334	4437	البايز للتأمين - مصر
16	2	32	4	8	1	56	8					56	8	بيت التأمين المصرى السعودى
														بوبا ايجيبت
-25	113	1804	405	-68	45	1711	564					1711	564	المصرية للتأمين التكافى ممتلكات
12	53	12	58	3		27	112					27	112	وثاق للتأمين التكافى
														أروب لتأمينات الممتلكات
93	57					93	57					93	57	اسكان للتأمين
740	332	2686	3572	214	262	3640	4166					3640	4166	طوكيو مارين جنرال - تكافل
349	1083	2245	3706	4304	809	6899	5598					6899	5598	أورينت للتأمين التكافى - ممتلكات
4014	1994	3114	1363			7128	3357			3		7125	3357	أكسا للتأمين
34	67	142	287	29	72	205	425					205	425	مصر للتأمين التكافى
21	1	806	14			827	16					827	16	ثروة للتأمين
														وطنية للتأمين
		90		23		113						113		مدى للتأمين
9493	15118	36280	43248	4789	1596	50561	59962	32	219	3		50526	59743	القطاع الخاص
73489	83299	77423	58175	4789	1596	155701	143070	14664	37289	5	41	141032	105740	السوق

فرع الداخلى

جدول (3/6/6)

بالالف جنيه

صافى العمليات		إعادة تأمين صادر خارجى		إعادة تأمين صادر محلى		جملة الاكتتابات		إعادة تأمين وارد خارجى		إعادة تأمين وارد محلى		الاكتتاب المباشر		الشركات
2022/2021	2021/2020	2022/2021	2021/2020	2022/2021	2021/2020	2022/2021	2021/2020	2022/2021	2021/2020	2022/2021	2021/2020	2022/2021	2021/2020	
16219	12102					16219	12102			16219	12102	16219	12102	مصر للتأمين
16219	12102					16219	12102			16219	12102	16219	12102	اجمالى القطاع العام
133	97	1				134	97			134	97	134	97	قناة السويس للتأمين
561	591	664	593			1225	1183			1225	1183	1225	1183	المهندس للتأمين
193	541	157	476			350	1017			350	1017	350	1017	الدلتا للتأمين
2	93	3	123			5	216			5	216	5	216	AIG للتأمين
1880	1138	2090	1311			3970	2449			3970	2449	3970	2449	جي اي جي للتأمين
		186				186				186		186		الجمعية المصرية للتأمين التعاونى
														تشب للتأمين
5	29	331	187	5	37	340	253			340	253	340	253	رويال للتأمين
2497	1753					2497	1753			2497	1753	2497	1753	اليانز للتأمين - مصر
	9		16		4		29				29		29	بيت التأمين المصرى السعودى
														بوبا ايجيبت
104	239	316	858	48	95	468	1192			468	1192	468	1192	المصرية للتأمين التكافى ممتلكات
27	17	56	53	17		101	70			101	70	101	70	وثاق للتأمين التكافى
4	10	2	6			6	16			6	16	6	16	أروب لتأمينات الممتلكات
131	25					131	25			131	25	131	25	اسكان للتأمين
167	145	220	192	31	27	418	365			418	365	418	365	طوكيو مارين جينرال - تكافل
2140	1740	2351	3186		41	4491	4966			4491	4966	4491	4966	أورينت للتأمين التكافى - ممتلكات
1411	672	929	448			2340	1120			2340	1120	2340	1120	أكسا للتأمين
23	17	114	70	29	17	166	104			166	104	166	104	مصر للتأمين التكافى
-1	61	4	623			4	684			4	684	4	684	ثروة للتأمين
13		52				66				66		66		وطنية للتأمين
														مدى للتأمين
9291	7176	7477	8141	129	222	16897	15539			16897	15539	16897	15539	القطاع الخاص
25510	19278	7477	8141	129	222	33116	27641			33116	27641	33116	27641	السوق

فرع السفن

جدول (4/6/6)

بالالف جنيه

صافى العمليات		إعادة تأمين صادر خارجى		إعادة تأمين صادر محلى		جملة الاكتتابات		إعادة تأمين وارد خارجى		إعادة تأمين وارد محلى		الاكتتاب المباشر		الشركات
2022/2021	2021/2020	2022/2021	2021/2020	2022/2021	2021/2020	2022/2021	2021/2020	2022/2021	2021/2020	2022/2021	2021/2020	2022/2021	2021/2020	
77577	62858	41753	5047		548	119330	68453	6747	24841	1	51	112582	43561	مصر للتأمين
77577	62858	41753	5047		548	119330	68453	6747	24841	1	51	112582	43561	اجملى القطاع العام
1377	1628	15109	16620	1885	296	18371	18544					18371	18544	قناة السويس للتأمين
4	387	20	6429			24	6816					24	6816	المهندس للتأمين
110	279	260	519		6	370	803					370	803	الدلتا للتأمين
2				7		9						9		AIG للتأمين
181	58	279	317			459	375					459	375	جي اي جي للتأمين
														الجمعية المصرية للتأمين التعاونى
														تشب للتأمين
2		73		19		94						94		رويال للتأمين
														اليانز للتأمين - مصر
														بيت التأمين المصرى السعودى
														بوبا ايجيبت
343	9	1089	118		13	1432	141					1432	141	المصرية للتأمين التكافلى ممتلكات
														وثاق للتأمين التكافلى
														أروب لتأمينات الممتلكات
15	2733			12900		15	15633			1		15	15633	اسكان للتأمين
														طوكيو مارين جينرال - تكافل
1026	422	3939	852		3	4965	1277					4965	1277	أورينت للتأمين التكافلى - ممتلكات
														أكسا للتأمين
5	622	262	12665		257	267	13544					267	13544	مصر للتأمين التكافلى
			2				2						2	ثروة للتأمين
														وطنية للتأمين
														مدى للتأمين
3065	6137	21030	37522	1910	13474	26006	57134			1		26005	57134	القطاع الخاص
80642	68995	62784	42570	1910	14022	145336	125587	6747	24841	2	51	138588	100695	السوق

فرع الطيران

جدول (5/6/6)

بالآلاف جنيه

صافى العمليات		إعادة تأمين صادر خارجى		إعادة تأمين صادر محلى		جملة الاكتتابات		إعادة تأمين وارد خارجى		إعادة تأمين وارد محلى		الاكتتاب المباشر		الشركات
2022/2021	2021/2020	2022/2021	2021/2020	2022/2021	2021/2020	2022/2021	2021/2020	2022/2021	2021/2020	2022/2021	2021/2020	2022/2021	2021/2020	
56608	82139	48143	224822			104751	306961	51667	71304			53084	235657	مصر للتأمين
56608	82139	48143	224822			104751	306961	51667	71304			53084	235657	اجمالى القطاع العام
														قناة السويس للتأمين
														المهندس للتأمين
														الدلتا للتأمين
														AIG للتأمين
8		300				307						307		جي اي جي للتأمين
														الجمعية المصرية للتأمين التعاونى
														تشب للتأمين
														رويال للتأمين
														الياز للتأمين - مصر
														بيت التأمين المصرى السعودى
														بوا ايجيبت
														المصرية للتأمين التكافلى ممتلكات
														وثاق للتأمين التكافلى
														أروب لتأمينات الممتلكات
	131	639		2876	640	3007						640	3007	اسكان للتأمين
														طوكيو مارين جينرال - تكافل
														أورينت للتأمين التكافلى - ممتلكات
														أكسا للتأمين
														مصر للتأمين التكافلى
														ثروة للتأمين
														وطنية للتأمين
														مدى للتأمين
8	131	939		2876	947	3007						947	3007	القطاع الخاص
56616	82270	49082	224822	2876	105698	309968	51667	71304				54031	238664	السوق



فرع التكميلي

جدول (6/6/6)

بالالف جنيه

صافي العمليات		إعادة تأمين صادر خارجي		إعادة تأمين صادر محلي		جملة الاكتتابات		إعادة تأمين وارد خارجي		إعادة تأمين وارد محلي		الاكتتاب المباشر		الشركات
2022/2021	2021/2020	2022/2021	2021/2020	2022/2021	2021/2020	2022/2021	2021/2020	2022/2021	2021/2020	2022/2021	2021/2020	2022/2021	2021/2020	
698629	678795		580			698629	679374	6535	5838			692094	673536	مصر للتأمين
698629	678795		580			698629	679374	6535	5838			692094	673536	اجمالي القطاع العام
104579	115475	36877	28211	1401		142857	143686					142857	143686	قناة السويس للتأمين
51754	40156	46599	30739			98352	70896					98352	70896	المهندس للتأمين
199852	167819	3126	1682	49		202979	169549					202979	169549	الدلتا للتأمين
1445	4032					1445	4032					1445	4032	AIG للتأمين
211793	186226	2010				213803	186226					213803	186226	جي اي جي للتأمين
84	97					84	97					84	97	الجمعية المصرية للتأمين التعاوني
														تشب للتأمين
183044	112973					183044	112973					183044	112973	رويال للتأمين
244893	193187	153	1487		468	245046	195142					245046	195142	الليانز للتأمين - مصر
153136	98503	545	2516	87	444	153768	101462					153768	101462	بيت التامين المصرى السعودى
														بوبا ايجيبت
69734	101565	2698	1115			72432	102681					72432	102681	المصرية للتأمين التكافلى ممتلكات
214609	166848	260	223			214869	167071					214869	167071	وثاق للتأمين التكافلى
24713	17210					24713	17210					24713	17210	أروب لتأمينات الممتلكات
9081	14782	13913			31167	22994	45948					22994	45948	اسكان للتأمين
27114	30118	614	305	255	127	27984	30550					27984	30550	طوكيو مارين جينرال - تكافل
142180	102261	3280	5883			145460	108144					145460	108144	أورينت للتأمين التكافلى - ممتلكات
122862	75833	2242	1568			125105	77401					125105	77401	أكسا للتأمين
21958	14691	29473	45123	4817	9388	56247	69203					56247	69203	مصر للتأمين التكافلى
152065	89506	8865	7085			160930	96592					160930	96592	ثروة للتأمين
9688	1018					9688	1018					9688	1018	وطنية للتأمين
19141	721	220				19362	721					19362	721	مدى للتأمين
1963725	1533020	150876	125939	6560	41643	2121161	1700602					2121161	1700602	القطاع الخاص
2662354	2211815	150876	126518	6560	41643	2819790	2379976	6535	5838			2813255	2374138	السوق

فرع الاجبارى

جدول (7/6/6)

بالالف جنيه

صافى العمليات		إعادة تأمين صادر خارجى		إعادة تأمين صادر محلى		جملة الاكتتابات		إعادة تأمين وارد خارجى		إعادة تأمين وارد محلى		الاكتتاب المباشر		الشركات
2022/2021	2021/2020	2022/2021	2021/2020	2022/2021	2021/2020	2022/2021	2021/2020	2022/2021	2021/2020	2022/2021	2021/2020	2022/2021	2021/2020	
141898	160514	35422				177320	160514			62	94	177258	160420	مصر للتأمين
141898	160514	35422				177320	160514			62	94	177258	160420	اجملى القطاع العام
18218	21420			2	40	18219	21460					18219	21460	قناة السويس للتأمين
8088	11734	2703	5503	12		10804	17237					10804	17237	المهندس للتأمين
5341	7569					5341	7569					5341	7569	الدلتا للتأمين
37	50	12	31	13	15	62	95					62	95	AIG للتأمين
11985	13801	14595	16868			26580	30669					26580	30669	جي اي جي للتأمين
														الجمعية المصرية للتأمين التعاونى
														تشب للتأمين
38331	40787					38331	40787					38331	40787	رويال للتأمين
7113	11376					7113	11376					7113	11376	الليانز للتأمين - مصر
23058	16833	2590	974			25648	17807					25648	17807	بيت التامين المصرى السعودى
														بوبا ايجيبت
25844	19379					25844	19379					25844	19379	المصرية للتأمين التكافى ممتلكات
21832	24393					21832	24393					21832	24393	وثاق للتأمين التكافى
13098	15546					13098	15546					13098	15546	أروب لتأمينات الممتلكات
6318	8192	11522			16275	17840	24467					17840	24467	اسكان للتأمين
19524	22599		80			19524	22679					19524	22679	طوكيو مارين جينرال - تكافل
17002	15429	102				17104	15429					17104	15429	أورينت للتأمين التكافى - ممتلكات
1766	371					1766	371					1766	371	أكسا للتأمين
1104	902	1326	2034	265	406	2695	3342					2695	3342	مصر للتأمين التكافى
2037	996					2037	996					2037	996	ثروة للتأمين
880	218					880	218					880	218	وطنية للتأمين
971	135					971	135					971	135	مدى للتأمين
222546	231730	32851	25490	292	16735	255690	273955					255690	273955	القطاع الخاص
364444	392244	68273	25490	292	16735	433010	434470			62	94	432948	434376	السوق

فرع الهندسى

جدول (8/6/6)

بالالف جنيه

صافى العمليات		إعادة تأمين صادر خارجى		إعادة تأمين صادر محلى		جملة الاكتتابات		إعادة تأمين وارد خارجى		إعادة تأمين وارد محلى		الاكتتاب المباشر		الشركات
2022/2021	2021/2020	2022/2021	2021/2020	2022/2021	2021/2020	2022/2021	2021/2020	2022/2021	2021/2020	2022/2021	2021/2020	2022/2021	2021/2020	
151715	85213	143387	215258	4255		299357	300471	210134	52104	15286	1369	73937	246998	مصر للتأمين
151715	85213	143387	215258	4255		299357	300471	210134	52104	15286	1369	73937	246998	اجمالى القطاع العام
32393	15850	154900	82908	6857	20159	194150	118917			-187	1550	194337	117367	قناة السويس للتأمين
1736	1418	16336	13053	155	208	18228	14678	72	249	1848	2354	16308	12075	المهندس للتأمين
14013	5193	17476	11466	1	62	31490	16721					31490	16721	الدلتا للتأمين
1905	22	2869	608			4774	630					4774	630	AIG للتأمين
16697	16280	22661	32211			39358	48491					39358	48491	جي اي جي للتأمين
														الجمعية المصرية للتأمين التعاونى
24	38	213	8196			237	8234			24	68	213	8166	تشب للتأمين
567	673	1889	12852	444	1329	2900	14853					2900	14853	رويال للتأمين
8777	3596	4037	2429	3986	273	16800	6298			3458	399	13342	5899	البايز للتأمين - مصر
356	36	645	223	146	32	1147	291			3	55	1144	236	بيت التأمين المصرى السعودى
														بوبا ايجيبت
763	212	2689	1461	363	162	3815	1835					3815	1835	المصرية للتأمين التكافلى ممتلكات
398	40	1753	165	513		2663	205			15		2648	205	وثاق للتأمين التكافلى
		167	668				835						835	أروب لتأمينات الممتلكات
485	441	1463			741	1948	1182				92	1948	1090	اسكان للتأمين
477	147	383	7	96	2061	956	2215				7	956	2208	طوكيو مارين جينرال - تكافل
3855	661	26630	9400	5241	3734	35726	13796					35726	13796	أورينت للتأمين التكافلى - ممتلكات
468	382	10737	1217			11206	1598				651	11206	947	أكسا للتأمين
214	16	1573	137	373	34	2160	187					2160	187	مصر للتأمين التكافلى
110	24	1004	896	20		1134	920					1134	920	ثروة للتأمين
														وطنية للتأمين
-46		131				85						85		مدى للتأمين
83194	45197	267389	177896	18193	28794	368776	251887	72	249	5162	5176	363543	246462	القطاع الخاص
234909	130411	410776	393154	22448	28794	668133	552358	210206	52353	20448	6545	437479	493460	السوق

فرع البترول

جدول (9/6/6)

بالالف جنيه

صافى العمليات		إعادة تأمين صادر خارجى		إعادة تأمين صادر محلى		جملة الاكتتابات		إعادة تأمين وارد خارجى		إعادة تأمين وارد محلى		الاكتتاب المباشر		الشركات
2022/2021	2021/2020	2022/2021	2021/2020	2022/2021	2021/2020	2022/2021	2021/2020	2022/2021	2021/2020	2022/2021	2021/2020	2022/2021	2021/2020	
273758	273582	384339	315342	6389		664486	588924	283518	273212			380967	315712	مصر للتأمين
273758	273582	384339	315342	6389		664486	588924	283518	273212			380967	315712	اجمالى القطاع العام
														قناة السويس للتأمين
														المهندس للتأمين
														الدلتا للتأمين
														AIG للتأمين
209		20665				20874						20874		جي اي جي للتأمين
														الجمعية المصرية للتأمين التعاونى
														تشب للتأمين
														روبال للتأمين
														الليانز للتأمين - مصر
														بيت التامين المصرى السعودى
														بوبا ايجيبت
1949	550	21788	9373		1041	23737	10964					23737	10964	المصرية للتأمين التكافلى ممتلكات
														وثاق للتأمين التكافلى
														أروب لتأمينات الممتلكات
														اسكان للتأمين
														طوكيو مارين جينرال - تكافل
														أورينت للتأمين التكافلى - ممتلكات
														أكسا للتأمين
														مصر للتأمين التكافلى
														ثروة للتأمين
														وطنية للتأمين
														مدى للتأمين
2157	550	42454	9373		1041	44611	10964					44611	10964	القطاع الخاص
275915	274132	426792	324715	6389	1041	709097	599888	283518	273212			425578	326676	السوق

فرع الحوادث

جدول (10/6/6)

بالآلاف جنيه

صافى العمليات		إعادة تأمين صادر خارجى		إعادة تأمين صادر محلى		جملة الاكتتابات		إعادة تأمين وارد خارجى		إعادة تأمين وارد محلى		الاكتتاب المباشر		الشركات
2022/2021	2021/2020	2022/2021	2021/2020	2022/2021	2021/2020	2022/2021	2021/2020	2022/2021	2021/2020	2022/2021	2021/2020	2022/2021	2021/2020	
418647	316341	1259	1435	12	68	419918	317844	139472	167637	7220	7583	273226	142623	مصر للتأمين
418647	316341	1259	1435	12	68	419918	317844	139472	167637	7220	7583	273226	142623	اجمالى القطاع العام
31893	45577	501	436	71	65	32464	46078					32464	46078	قناة السويس للتأمين
5438	9941	18163	36561	13	64	23614	46565	18	64			23596	46501	المهندس للتأمين
3528	1508	6614	5057	65	3	10207	6568					10207	6568	الدلتا للتأمين
4712	9860	1088	5887		4	5799	15750			336		5463	15750	AIG للتأمين
5628	6305	17704	28818			23333	35123					23333	35123	جي اى جي للتأمين
16609	14955	24676	17713			41285	32668					41285	32668	الجمعية المصرية للتأمين التعاونى
153	27	470	63	1	183	623	272					623	272	تشيب للتأمين
3445	2790	2451	1903	7	53	5903	4746					5903	4746	رويال للتأمين
8062	7481	3383	1235			11445	8716					11445	8716	البيانز للتأمين - مصر
4000	1006	17813	53	5193	12	27006	1071					27006	1071	بيت التأمين المصرى السعودى
														بوبا ايجيبت
259228	193084	5987	639	38	106	265253	193829					265253	193829	المصرية للتأمين التكافلى ممتلكات
921	524	465	1590	85		1472	2114					1472	2114	وثاق للتأمين التكافلى
125	62	130	125			255	187					255	187	أروب لتأمينات الممتلكات
35475	11344	38416			5919	73891	17264				19	73891	17244	اسكان للتأمين
401	345	254	566	63	130	718	1041					718	1041	طوكيو مارين جينرال - تكافل
2087	1328	2279	6041			4366	7369					4366	7369	أورينت للتأمين التكافلى - ممتلكات
6030	4198	1205	1966			7236	6164					7236	6164	أكسا للتأمين
3909	3099	6146	17743	90	165	10145	21008					10145	21008	مصر للتأمين التكافلى
120	30	1218	266			1337	296					1337	296	ثروة للتأمين
585	201	19				604	201					604	201	وطنية للتأمين
59						59						59		مدى للتأمين
392404	313664	148982	126663	5626	6704	547013	447031	18	64	336	19	546660	446947	القطاع الخاص
811051	630005	150242	128098	5638	6772	966931	764874	139490	167701	7555	7603	819886	589570	السوق

فرع الطبى

جدول (11/6/6)

بالالف جنيه

صافى العمليات		إعادة تأمين صادر خارجى		إعادة تأمين صادر محلى		جملة الاكتتابات		إعادة تأمين وارد خارجى		إعادة تأمين وارد محلى		الاكتتاب المباشر		الشركات
2022/2021	2021/2020	2022/2021	2021/2020	2022/2021	2021/2020	2022/2021	2021/2020	2022/2021	2021/2020	2022/2021	2021/2020	2022/2021	2021/2020	
562863	502806	3829	14608			566691	517413	10725	15169	9268	11285	546698	490959	مصر للتأمين
562863	502806	3829	14608			566691	517413	10725	15169	9268	11285	546698	490959	اجملى القطاع العام
27136	9052	9012	7818			36148	16871					36148	16871	قناة السويس للتأمين
15871	15361	47775	29557			63647	44918					63647	44918	المهندس للتأمين
108421	93732		6			108421	93739					108421	93739	الدلتا للتأمين
														AIG للتأمين
134848	61696	44669	55875			179517	117571					179517	117571	جي اي جي للتأمين
	159						159						159	الجمعية المصرية للتأمين التعاونى
														تشب للتأمين
21676	18433	111554	50854	5019	19763	138248	89050					138248	89050	رويال للتأمين
167808	103956	277198	156676	39192	27006	484197	287638					484197	287638	الليانز للتأمين - مصر
53111	59662	17056	27220	6286	1486	76453	88368					76453	88368	بيت التأمين المصرى السعودى
316636	247159	302738	234065	15881	12339	635255	493563					635255	493563	بويبا ايجيبت
25570	25894	45095	4027		447	70665	30369					70665	30369	المصرية للتأمين التكافلى ممتلكات
131694	88704	63415	77785	18747		213856	166489					213856	166489	وثاق للتأمين التكافلى
39489	29586	49859	35942			89349	65528					89349	65528	أروب لتأمينات الممتلكات
546	433	448				994	433					994	433	اسكان للتأمين
5997	5090	13997	11887			19994	16977					19994	16977	طوكيو مارين جينرال - تكافل
111124	56430	307515	157221			418639	213652					418639	213652	أورينت للتأمين التكافلى - ممتلكات
676892	1291620	90776	55050			767668	1346671					767668	1346671	أكسا للتأمين
														مصر للتأمين التكافلى
785		1807				2592						2592		ثروة للتأمين
2547	280	3563				6110	280					6110	280	وطنية للتأمين
37243	2816	15437	2816			52680	5633					52680	5633	مدى للتأمين
1877395	2110066	1401915	906800	85125	61042	3364435	3077908					3364435	3077908	القطاع الخاص
2440258	2612872	1405744	921408	85125	61042	3931126	3595321	10725	15169	9268	11285	3911133	3568867	السوق

التعويضات المباشرة

جدول (7/6)

بالآلاف جنيه

الشركات	السنوات	حريق	بحرى	داخلي	سفن	طيران	تكميلى	اجبارى	هندسى	بتترول	حوادث	طوى	اجمالى ممتلكات
مصر للتأمين	2022	561266	90506	16219	112582	53084	692094	177258	73937	380967	273226	546698	2977837
	2021	272753	45997	12102	43561	235657	673536	160420	246998	315712	142623	490959	2640319
قطاع الاعمال العام	2022	561266	90506	16219	112582	53084	692094	177258	73937	380967	273226	546698	2977837
	2021	272753	45997	12102	43561	235657	673536	160420	246998	315712	142623	490959	2640319
قتاة السويس للتأمين	2022	7166	607	134	18371	-	142857	18219	194337	-	32464	36148	450303
	2021	7869	1079	97	18544	-	143686	21460	117367	-	46078	16871	373052
المهندس للتأمين	2022	43388	5092	1225	24	-	98352	10804	16308	-	23596	63647	262436
	2021	50205	7386	1183	6816	-	70896	17237	12075	-	46501	44918	257217
الدلتا للتأمين	2022	26955	4660	350	370	-	202979	5341	31490	-	10207	108421	390774
	2021	35531	4037	1017	803	-	169549	7569	16721	-	6568	93739	335535
AIG للتأمين	2022	54	(212)	5	9	-	1445	62	4774	-	5463	-	11599
	2021	522	18914	216	-	-	4032	95	630	-	15750	-	40159
جي اي جي للتأمين	2022	91999	7567	3970	459	307	213803	26580	39358	20874	23333	179517	607769
	2021	125568	7359	2449	375	-	186226	30669	48491	-	35123	117571	553830
الجمعية المصرية للتأمين التعاونى	2022	10966	-	-	84	-	-	-	-	-	41285	-	52334
	2021	6602	-	-	97	-	-	-	-	-	32668	159	39527
تشب للتأمين - مصر	2022	745	605	186	-	-	-	-	213	-	623	-	2372
	2021	1254	(457)	-	-	-	-	-	8166	-	272	-	9236
رويال للتأمين	2022	1940	7175	340	94	-	183044	38331	2900	-	5903	138248	377975
	2021	7884	2684	253	-	-	112973	40787	14853	-	4746	89050	273231
الليانز للتأمين - مصر	2022	12292	4334	2497	-	-	245046	7113	13342	-	11445	484197	780266
	2021	5919	4437	1753	-	-	195142	11376	5899	-	8716	287638	520881
بيت التأمين المصرى السعودى	2022	13474	56	-	-	-	153768	25648	1144	-	27006	76453	297549
	2021	6375	8	29	-	-	101462	17807	236	-	1071	88368	215356
بويا ايجيبت	2022	-	-	-	-	-	-	-	-	-	-	635255	635255
	2021	-	-	-	-	-	-	-	-	-	-	493563	493563
المصرية للتأمين التكاfulى ممتلكات	2022	49161	1711	468	1432	-	72432	25844	3815	23737	265253	70665	514517
	2021	136578	564	1192	141	-	102681	19379	1835	10964	193829	30369	497531
وثاق للتأمين التكاfulى	2022	513	27	101	-	-	214869	21832	2648	-	1472	213856	455317
	2021	1611	112	70	-	-	167071	24393	205	-	2114	166489	362064
أروب لتأمينات الممتلكات	2022	1459	6	-	-	-	24713	13098	-	-	255	89349	128879
	2021	85	-	16	-	-	17210	15546	835	-	187	65528	99407
اسكان للتأمين	2022	67467	93	131	15	640	22994	17840	1948	73891	73891	994	186011
	2021	40923	57	25	15633	3007	45948	24467	1090	-	17244	433	148829
طوكيو مارين جينرال تكافل	2022	10277	3640	418	-	-	27984	19524	956	-	718	19994	83511
	2021	17	4166	365	-	-	30550	22679	2208	-	1041	16977	78002
أورينت للتأمين التكاfulى - ممتلكات	2022	16108	6899	4491	4965	-	145460	17104	35726	-	4366	418639	653759
	2021	84627	5598	4966	1277	-	108144	15429	13796	-	7369	213652	454856
أكسا للتأمين	2022	7165	7125	2340	-	-	125105	1766	11206	-	7236	767668	929610
	2021	12229	3357	1120	-	-	77401	371	947	-	6164	1346671	1448259
مصر للتأمين التكاfulى	2022	11761	205	166	267	-	56247	2695	2160	-	10145	-	83647
	2021	5903	425	104	13544	-	69203	3342	187	-	21008	-	113716
ثروة للتأمين	2022	97	827	4	-	-	160930	2037	1134	-	1337	2592	168958
	2021	5156	16	684	2	-	96592	996	920	-	296	-	104661
وطنية للتأمين	2022	-	-	66	-	-	9688	880	-	-	604	6110	17347
	2021	-	-	-	-	-	1018	218	-	-	201	280	1717
مدى للتأمين	2022	114	113	-	-	-	19362	971	85	-	59	52680	73383
	2021	-	-	-	-	-	721	135	-	-	-	5633	6489
القطاع الخاص	2022	373002	49699	16828	26005	947	1950543	252773	362409	44611	544718	3355732	7163573
	2021	529704	59727	14854	57132	3007	1602993	272741	245542	10964	446450	3077628	6427120
اجمالى السوق	2022	934268	140205	33047	138588	54031	2642637	430031	436346	425578	817944	3902430	10141410
	2021	802457	105724	26956	100693	238664	2276529	433161	492540	326676	589073	3568587	9067439

الاهمية النسبية للتعويضات المباشرة

تابع/ جدول (7/6)

%													
الشركات	السنوات	حريق	بحرى	داخلى	سفن	طيران	تكميلى	اجبارى	هندسى	بتترول	حوادث	طبي	اجمالي ممتلكات
مصر للتأمين	2022	60.1	64.6	49.1	81.2	98.2	26.2	41.2	16.9	89.5	33.4	14.0	29.4
	2021	34.0	43.5	44.9	43.3	98.7	29.6	37.0	50.1	96.6	24.2	13.8	29.1
قطاع الاعمال العام	2022	60.1	64.6	49.1	81.2	98.2	26.2	41.2	16.9	89.5	33.4	14.0	29.4
	2021	34.0	43.5	44.9	43.3	98.7	29.6	37.0	50.1	96.6	24.2	13.8	29.1
قناة السويس للتأمين	2022	0.8	0.4	0.4	13.3	-	5.4	4.2	44.5	-	4.0	0.9	4.4
	2021	1.0	1.0	0.4	18.4	-	6.3	5.0	23.8	-	7.8	0.5	4.1
المهندس للتأمين	2022	4.6	3.6	3.7	0.0	-	3.7	2.5	3.7	-	2.9	1.6	2.6
	2021	6.3	7.0	4.4	6.8	-	3.1	4.0	2.5	-	7.9	1.3	2.8
الدلتا للتأمين	2022	2.9	3.3	1.1	0.3	-	7.7	1.2	7.2	-	1.2	2.8	3.9
	2021	4.4	3.8	3.8	0.8	-	7.4	1.7	3.4	-	1.1	2.6	3.7
AIG للتأمين	2022	0.0	(0.2)	0.0	0.0	-	0.1	0.0	1.1	-	0.7	-	0.1
	2021	0.1	17.9	0.8	-	-	0.2	0.0	0.1	-	2.7	-	0.4
جي اي جي للتأمين	2022	9.8	5.4	12.0	0.3	0.6	8.1	6.2	9.0	4.9	2.9	4.6	6.0
	2021	15.6	7.0	9.1	0.4	-	8.2	7.1	9.8	-	6.0	3.3	6.1
الجمعية المصرية للتأمين التعاونى	2022	1.2	-	-	-	-	0.0	-	-	-	5.0	-	0.5
	2021	0.8	-	-	-	-	0.0	-	-	-	5.5	0.0	0.4
تشب للتأمين - مصر	2022	0.1	0.4	0.6	-	-	-	-	0.0	-	0.1	-	0.0
	2021	0.2	(0.4)	-	-	-	-	-	1.7	-	0.0	-	0.1
رويال للتأمين	2022	0.2	5.1	1.0	0.1	-	6.9	8.9	0.7	-	0.7	3.5	3.7
	2021	1.0	2.5	0.9	-	-	5.0	9.4	3.0	-	0.8	2.5	3.0
البيان للتأمين - مصر	2022	1.3	3.1	7.6	-	-	9.3	1.7	3.1	-	1.4	12.4	7.7
	2021	0.7	4.2	6.5	-	-	8.6	2.6	1.2	-	1.5	8.1	5.7
بيت التأمين المصرى السعودى	2022	1.4	0.0	-	-	-	5.8	6.0	0.3	-	3.3	2.0	2.9
	2021	0.8	0.0	0.1	-	-	4.5	4.1	0.0	-	0.2	2.5	2.4
بوبا ايجيبت	2022	-	-	-	-	-	-	-	-	-	-	16.3	6.3
	2021	-	-	-	-	-	-	-	-	-	-	13.8	5.4
المصرية للتأمين التكافلى ممتلكات	2022	5.3	1.2	1.4	1.0	-	2.7	6.0	0.9	5.6	32.4	1.8	5.1
	2021	17.0	0.5	4.4	0.1	-	4.5	4.5	0.4	3.4	32.9	0.9	5.5
وثاق للتأمين التكافلى	2022	0.1	0.0	0.3	-	-	8.1	5.1	0.6	-	0.2	5.5	4.5
	2021	0.2	0.1	0.3	-	-	7.3	5.6	0.0	-	0.4	4.7	4.0
أروب لتأمينات الممتلكات	2022	0.2	-	0.0	-	-	0.9	3.0	-	-	0.0	2.3	1.3
	2021	0.0	-	0.1	-	-	0.8	3.6	0.2	-	0.0	1.8	1.1
اسكان للتأمين	2022	7.2	0.1	0.4	0.0	1.2	0.9	4.1	0.4	-	9.0	0.0	1.8
	2021	5.1	0.1	0.1	15.5	1.3	2.0	5.6	0.2	-	2.9	0.0	1.6
طوكيو مارين جينرال تكافل	2022	1.1	2.6	1.3	-	-	1.1	4.5	0.2	-	0.1	0.5	0.8
	2021	0.0	3.9	1.4	-	-	1.3	5.2	0.4	-	0.2	0.5	0.9
أورينت للتأمين التكافلى - ممتلكات	2022	1.7	4.9	13.6	3.6	-	5.5	4.0	8.2	-	0.5	10.7	6.4
	2021	10.5	5.3	18.4	1.3	-	4.8	3.6	2.8	-	1.3	6.0	5.0
أكسا للتأمين	2022	0.8	5.1	7.1	-	-	4.7	0.4	2.6	-	0.9	19.7	9.2
	2021	1.5	3.2	4.2	-	-	3.4	0.1	0.2	-	1.0	37.7	16.0
مصر للتأمين التكافلى	2022	1.3	0.1	0.5	0.2	-	2.1	0.6	0.5	-	1.2	-	0.8
	2021	0.7	0.4	0.4	13.5	-	3.0	0.8	0.0	-	3.6	-	1.3
ثروة للتأمين	2022	0.0	0.6	0.0	-	-	6.1	0.5	0.3	-	0.2	0.1	1.7
	2021	0.6	0.0	2.5	0.0	-	4.2	0.2	0.2	-	0.1	-	1.2
وطنية للتأمين	2022	-	-	0.2	-	-	0.4	0.2	-	-	0.1	0.2	0.2
	2021	-	-	-	-	-	0.0	0.1	-	-	0.0	0.0	0.0
مدى للتأمين	2022	0.0	0.0	-	-	-	0.7	0.2	0.0	-	0.0	1.3	0.7
	2021	-	-	-	-	-	0.0	0.0	0.0	-	-	0.2	0.1
القطاع الخاص	2022	39.9	35.4	50.9	18.8	1.8	73.8	58.8	83.1	10.5	66.6	86.0	70.6
	2021	66.0	56.5	55.1	56.7	1.3	70.4	63.0	49.9	3.4	75.8	86.2	70.9
اجمالي السوق	2022	100.0	100.0	100.0	100.0	100.0	100.0	100.0	100.0	100.0	100.0	100.0	100.0
	2021	100.0	100.0	100.0	100.0	100.0	100.0	100.0	100.0	100.0	100.0	100.0	100.0



مخصص التعويضات تحت التسوية لفروع التأمين

إجمالي الفروع

جدول (8/6)

بالآلاف جنيه

الشركات	الاكتتاب المباشر		إعادة تأمين وارد محلي		إعادة تأمين وارد خارجي		جملة الاكتتابات		إعادة تأمين صادر محلي		إعادة تأمين صادر خارجي		صافي العمليات	
	2022/2021	2021/2020	2022/2021	2021/2020	2022/2021	2021/2020	2022/2021	2021/2020	2022/2021	2021/2020	2022/2021	2021/2020	2022/2021	2021/2020
مصر للتأمين	5780335	5997137	98488	121040	2734854	2252301	8613677	8370477	6161	10027	2504486	2335887	6024563	6103030
اجمالي القطاع العام	5780335	5997137	98488	121040	2734854	2252301	8613677	8370477	6161	10027	2504486	2335887	6024563	6103030
قناة السويس للتأمين	445073	483969	155	204			445228	484173	35696	23718	183438	271680	188775	226094
المهندس للتأمين	376588	259841	2408	4129	1255	1103	380251	265074	472	1180	274782	180373	83520	104997
الدلتا للتأمين	157334	164952					157334	164952	8105	8034	72944	72310	84607	76285
AIG للتأمين	53641	95968	4685	5162			58326	101130	11701	13095	34141	59069	28966	12484
جي اي جي للتأمين	492406	532621	617	551			493024	533172	1717	956	311735	366891	165325	179572
الجمعية المصرية للتأمين التعاوني	228660	192426					228660	192426			108619	83204	109222	120041
تشب للتأمين	118995	71393	3783	1948	7761	7319	130538	80660	108	277	123597	74867	5515	6833
رويال للتأمين	408422	315024					408422	315024	9467	2752	146846	84780	227492	252109
البيانز للتأمين - مصر	442210	383906	19122	21487	245		461577	405393	20462	62411	110331	61888	281094	330784
بيت التأمين المصري السعودي	294254	207363	354	331			294608	207693	24512	15773	160511	82955	108966	109586
بوبا ايجيبت	205531	224657					205531	224657	5138	5616	97627	110720	108321	102766
المصرية للتأمين التكافلي ممتلكات	1044417	1052333					1044417	1052333	28919	37859	260267	340734	673740	755231
وثاق للتأمين التكافلي	175101	189087	495	428			175596	189515	8086	1125	29097	34539	153851	138413
أروب لتأمينات الممتلكات	54337	44433					54337	44433			18274	13949	30484	36064
اسكان للتأمين	185355	200164	4866	4745			190221	204909	10142	22100	95682	117319	65490	84396
طوكيو مارين جينرال - تكافل	119073	129670	248	294			119322	129963	1063	2576	40683	50739	76648	77575
أورينت للتأمين التكافلي - ممتلكات	439603	387540					439603	387540	10672	14169	256130	228671	144700	172801
أكسا للتأمين	342861	303437	9342	7409			352203	310846			121556	98322	212524	230647
مصر للتأمين التكافلي	107911	71637					107911	71637	7445	5413	63118	52752	13472	37347
ثروة للتأمين	65066	35871					65066	35871	938		19333	6314	29556	44794
وطنية للتأمين	29424	1399	59	15			29483	1414			15355	135	1279	14127
مدى للتأمين	25067	9349					25067	9349	1062	20	3930	3528	5802	20075
القطاع الخاص	5811330	5357039	46135	46703	9261	8422	5866726	5412164	185705	217075	2547996	2395738	2799352	3133024
السوق	11591664	11354176	144623	167743	2744115	2260723	14480403	13782642	191866	227102	5052482	4731625	8823915	9236054

فرع الحريق

جدول (1/8/6)

بالآلاف جنيه

صافي العمليات		إعادة تأمين صادر خارجي		إعادة تأمين صادر محلي		جملة الاكتتابات		إعادة تأمين وارد خارجي		إعادة تأمين وارد محلي		الاكتتاب المباشر		الشركات
2022/2021	2021/2020	2022/2021	2021/2020	2022/2021	2021/2020	2022/2021	2021/2020	2022/2021	2021/2020	2022/2021	2021/2020	2022/2021	2021/2020	
1226335	1121420	705274	520096			1931609	1641516	1112786	636826	10958	9958	807865	994732	مصر للتأمين
1226335	1121420	705274	520096			1931609	1641516	1112786	636826	10958	9958	807865	994732	اجمالي القطاع العام
24681	9449	29300	10276	6606	335	60587	20060				50	60587	20011	قناة السويس للتأمين
9758	5616	84123	59679	31	33	93912	65329	880	767			93033	64561	المهندس للتأمين
5620	3374	17590	19196	1954	2133	25164	24703					25164	24703	الدلتا للتأمين
2221	3120	29246	33167	11539	12955	43007	49242			4078	5162	38929	44080	AIG للتأمين
28157	31209	106726	137094	837	71	135720	168374			248	229	135472	168145	جي اي جي للتأمين
21572	16071	27673	24808			49245	40879					49245	40879	الجمعية المصرية للتأمين التعاوني
4900	2785	8437	15107		2	13338	17894	87	85	2993	1274	10259	16535	تشب للتأمين
3443	1795	2831	2506	160	90	6434	4391					6434	4391	رويال للتأمين
15998	17291	3619	17380	4	5500	19621	40171			896	693	18725	39478	اليانز للتأمين - مصر
5122	5927	33175	22346	8487	7153	46783	35426			84	87	46700	35339	بيت التأمين المصري السعودي
														بوبا ايجيبت
10286	16638	54709	79585	6079	8843	71074	105066					71074	105066	المصرية للتأمين التكافلي ممتلكات
2545	778	9506	5698	2463	281	14515	6757					14515	6757	وثاق للتأمين التكافلي
447	734	1061	3056			1508	3790					1508	3790	أروب لتأمينات الممتلكات
1911	3903	561	45373	12	22100	2484	71376			206	145	2278	71231	اسكان للتأمين
122	236	182	653	54	209	358	1099			54	99	304	1000	طوكيو مارين جينرال - تكافل
4298	4525	115534	111330	7438	12642	127270	128497					127270	128497	أورينت للتأمين التكافلي - ممتلكات
5457	6637	41907	36133			47364	42770			5377	2374	41987	40396	أكسا للتأمين
4335	881	27004	10636	4685	1682	36023	13198					36023	13198	مصر للتأمين التكافلي
259	133	534	235	5		797	368					797	368	ثروة للتأمين
1649		9206	15			10855	15			59	15	10796		وطنية للتأمين
30	31	39		14		83	31					83	31	مدى للتأمين
152812	131133	602962	634272	50370	74029	806144	839435	967	853	13994	10127	791183	828455	القطاع الخاص
1379147	1252554	1308235	1154368	50370	74029	2737753	2480951	1113752	637678	24952	20086	1599049	1823187	السوق

فرع البحرى

جدول (2/8/6)

بالالف جنيه

صافى العمليات		إعادة تأمين صادر خارجى		إعادة تأمين صادر محلى		جملة الاكتتابات		إعادة تأمين وارد خارجى		إعادة تأمين وارد محلى		الاكتتاب المباشر		الشركات
2022/2021	2021/2020	2022/2021	2021/2020	2022/2021	2021/2020	2022/2021	2021/2020	2022/2021	2021/2020	2022/2021	2021/2020	2022/2021	2021/2020	
172129	155067	107325	118778	5145	8352	284598	282197	92769	73981	7535	6251	184295	201965	مصر للتأمين
172129	155067	107325	118778	5145	8352	284598	282197	92769	73981	7535	6251	184295	201965	اجمالى القطاع العام
5443	3488	2715	2514	201	14	8359	6015					8359	6015	قناة السويس للتأمين
1398	1090	2495	1572	157	141	4050	2803	191	169			3859	2634	المهندس للتأمين
1111	2176	2779	2614	309	290	4199	5080					4199	5080	الدلتا للتأمين
402	733	1925	6708			2326	7441					2326	7441	AIG للتأمين
1024	2118	4913	7114		1	5937	9233					5937	9233	جي اي جي للتأمين
4	4					4	4					4	4	الجمعية المصرية للتأمين التعاونى
3	34	696	1513			700	1547					700	1547	تشب للتأمين
1190	59	9021	1557	128	309	10338	1924					10338	1924	رويال للتأمين
24958	20467	1290		2373	1401	28622	21868	2		738	667	27882	21201	البايز للتأمين - مصر
481	511	1136	1206	293	384	1909	2101					1909	2101	بيت التأمين المصرى السعودى
														بوبا ايجيبت
507	668	4057	2643	451	294	5015	3605					5015	3605	المصرية للتأمين التكافلى ممتلكات
291	606	1783	1706	549		2623	2312					2623	2312	وثاق للتأمين التكافلى
76	20	113				189	20					189	20	أروب لتأمينات الممتلكات
227	104					227	104			6		221	104	اسكان للتأمين
2377	3247	31391	41809	632	1592	34399	46648					34399	46648	طوكيو مارين جينرال - تكافل
959	677	4101	7320	95	6	5155	8003					5155	8003	أورينت للتأمين التكافلى - ممتلكات
3784	4778	8032	12523			11816	17301			489	73	11327	17228	أكسا للتأمين
538	145	1143	465	214	116	1895	727					1895	727	مصر للتأمين التكافلى
91	41	190	316			281	357					281	357	ثروة للتأمين
23	11	24	40			47	51					47	51	وطنية للتأمين
94	8	464	168	213	20	771	196					771	196	مدى للتأمين
44980	40983	78267	91789	5615	4568	128862	137341	193	169	1234	740	127436	136432	القطاع الخاص
217109	196050	185592	210567	10760	12920	413461	419537	92961	74150	8769	6991	311731	338397	السوق

فرع الداخلى

جدول (3/8/6)

بالالف جنيه

صافى العمليات		إعادة تأمين صادر خارجى		إعادة تأمين صادر محلى		جملة الاكتتابات		إعادة تأمين وارد خارجى		إعادة تأمين وارد محلى		الاكتتاب المباشر		الشركات
2022/2021	2021/2020	2022/2021	2021/2020	2022/2021	2021/2020	2022/2021	2021/2020	2022/2021	2021/2020	2022/2021	2021/2020	2022/2021	2021/2020	
15355	16254					15355	16254			140	132	15215	16123	مصر للتأمين
15355	16254					15355	16254			140	132	15215	16123	اجمالى القطاع العام
869	671	14		3		887	671					887	671	قناة السويس للتأمين
2887	970	3526	783			6413	1753					6413	1753	المهندس للتأمين
1150	477	916	435	102	48	2168	960					2168	960	الدلتا للتأمين
	17						17						17	AIG للتأمين
1240	2022	1973	2763			3213	4784					3213	4784	جي اي جي للتأمين
2	1551		584			2	2135					2	2135	الجمعية المصرية للتأمين التعاونى
	33		180				213						213	تشب للتأمين
163	56	573	499	8	99	744	654					744	654	رويال للتأمين
11110	11655					11110	11655			1	1	11109	11655	البايزر للتأمين - مصر
13	20	34	34	8	14	56	68					56	68	بيت التأمين المصرى السعودى
														بونا ايجيبت
532	380	1798	1127	200	125	2530	1631					2530	1631	المصرية للتأمين التكافلى ممتلكات
580	418	3961	4288	1146		5686	4706					5686	4706	وثاق للتأمين التكافلى
247	103	144	51			391	154					391	154	أروب لتأمينات الممتلكات
825	323					825	323					825	323	اسكان للتأمين
814	487	1243	764	109	67	2166	1319					2166	1319	طوكيو مارين جينرال - تكافل
624	2135	1570	3012			2194	5147					2194	5147	أورينت للتأمين التكافلى - ممتلكات
1108	1210	413	694			1521	1904					1521	1904	أكسا للتأمين
364	276	972	963	210	241	1547	1480					1547	1480	مصر للتأمين التكافلى
73	74	472	375			545	449					545	449	ثروة للتأمين
82	7	272				353	7					353	7	وطنية للتأمين
5	2					5	2					5	2	مدى للتأمين
22688	22888	17882	16551	1786	594	42357	40033			1	1	42356	40033	القطاع الخاص
38043	39142	17882	16551	1786	594	57712	56288			140	132	57572	56156	السوق

فرع السفن

جدول (4/8/6)

بالالف جنيه

صافي العمليات		إعادة تأمين صادر خارجي		إعادة تأمين صادر محلي		جملة الاكتتابات		إعادة تأمين وارد خارجي		إعادة تأمين وارد محلي		الاكتتاب المباشر		الشركات
2022/2021	2021/2020	2022/2021	2021/2020	2022/2021	2021/2020	2022/2021	2021/2020	2022/2021	2021/2020	2022/2021	2021/2020	2022/2021	2021/2020	
152582	146009	16240	58491	71	575	168893	205076	50649	48135	16552	12904	101692	144037	مصر للتأمين
152582	146009	16240	58491	71	575	168893	205076	50649	48135	16552	12904	101692	144037	اجمالي القطاع العام
8007	6895	45145	51035	4709	4953	57861	62883					57861	62883	قناة السويس للتأمين
1759	376	49357	789	110	466	51226	1631			40	40	51186	1591	المهندس للتأمين
203	422	1215	10856	135	1206	1553	12485					1553	12485	الدلتا للتأمين
5	2	29	12	15	6	49	21					49	21	AIG للتأمين
323	1257	443	5644	2	30	768	6931					768	6931	جي اي جي للتأمين
														الجمعية المصرية للتأمين التعاوني
														تشب للتأمين
272		635		165		1072						1072		رويال للتأمين
4493	3756					4493	3756			4493	3756			البايزر للتأمين - مصر
4	7	26				30	7			30	7			بيت التأمين المصري السعودي
														بوبا ايجيبت
218	470	1622	865	180	96	2020	1431					2020	1431	المصرية للتأمين التكافلي ممتلكات
														وثاق للتأمين التكافلي
														أروب لتأمينات الممتلكات
85	158					85	158					85	158	اسكان للتأمين
														طوكيو مارين جينرال - تكافل
51	1071	38	4062			89	5133					89	5133	أورينت للتأمين التكافلي - ممتلكات
60		30				90						90		أكسا للتأمين
24	30		98			24	128					24	128	مصر للتأمين التكافلي
	8						8						8	ثروة للتأمين
3						3						3		وطنية للتأمين
63	7	1491		835		2390	7					2390	7	مدى للتأمين
15572	14459	100031	73362	6152	6759	121754	94580			4563	3803	117191	90777	القطاع الخاص
168154	160468	116271	131853	6223	7334	290648	299655	50649	48135	21115	16706	218883	234814	السوق

فرع الطيران

جدول (5/8/6)

بالآلاف جنيه

صافي العمليات		إعادة تأمين صادر خارجي		إعادة تأمين صادر محلي		جملة الاكتتابات		إعادة تأمين وارد خارجي		إعادة تأمين وارد محلي		الاكتتاب المباشر		الشركات
2022/2021	2021/2020	2022/2021	2021/2020	2022/2021	2021/2020	2022/2021	2021/2020	2022/2021	2021/2020	2022/2021	2021/2020	2022/2021	2021/2020	
358894	330403	887165	635092	137	134	1246196	965629	244686	229725			1001510	735904	مصر للتأمين
358894	330403	887165	635092	137	134	1246196	965629	244686	229725			1001510	735904	اجمالي القطاع العام
														قناة السويس للتأمين
														المهندس للتأمين
														الدلتا للتأمين
														AIG للتأمين
204	235	10751	11727			10955	11962					10955	11962	جي اي جي للتأمين
														الجمعية المصرية للتأمين التعاوني
														تشب للتأمين
														رويال للتأمين
														البايزر للتأمين - مصر
														بيت التأمين المصري السعودي
														بوبا ايجيبت
														المصرية للتأمين التكافلي ممتلكات
														وثاق للتأمين التكافلي
														أروب لتأمينات الممتلكات
33	10	2709	2509			2743	2518					2743	2518	اسكان للتأمين
														طوكيو مارين جينرال - تكافل
														أورينت للتأمين التكافلي - ممتلكات
														أكسا للتأمين
														مصر للتأمين التكافلي
														ثروة للتأمين
														وطنية للتأمين
														مدى للتأمين
237	245	13460	14236			13697	14480					13697	14480	القطاع الخاص
359131	330648	900625	649328	137	134	1259893	980109	244686	229725			1015207	750385	السوق

فرع التكميلي

جدول (6/8/6)

بالالف جنيه

صافي العمليات		إعادة تأمين صادر خارجي		إعادة تأمين صادر محلي		جملة الاكتتابات		إعادة تأمين وارد خارجي		إعادة تأمين وارد محلي		الاكتتاب المباشر		الشركات
2022/2021	2021/2020	2022/2021	2021/2020	2022/2021	2021/2020	2022/2021	2021/2020	2022/2021	2021/2020	2022/2021	2021/2020	2022/2021	2021/2020	
412487	326851					412487	326851	79689	67008	1398	1293	331400	258550	مصر للتأمين
412487	326851					412487	326851	79689	67008	1398	1293	331400	258550	اجمالي القطاع العام
68107	61333	24229	31702	5160		97496	93036					97496	93036	قناة السويس للتأمين
34144	21720	30944	18312	2	2	65089	40034					65089	40034	المهندس للتأمين
38545	50219	3016	3023	335	336	41896	53578					41896	53578	الدلتا للتأمين
3356	5009					3356	5009					3356	5009	AIG للتأمين
64759	56092	1018				65777	56092					65777	56092	جي اي جي للتأمين
3735	3686					3735	3686					3735	3686	الجمعية المصرية للتأمين التعاوني
														تشب للتأمين
77651	52683					77651	52683					77651	52683	رويال للتأمين
84766	79969	-213	319		56	84552	80344					84552	80344	البيانز للتأمين - مصر
47563	47576	1538	1049			49102	48625					49102	48625	بيت التأمين المصري السعودي
														بونا ايجيبت
51861	60685	352	1871	39	208	52253	62764					52253	62764	المصرية للتأمين التكافلي ممتلكات
67245	77096					67245	77096					67245	77096	وثاق للتأمين التكافلي
8855	7248					8855	7248					8855	7248	أروب لتأمينات الممتلكات
5605	6579	7141	9387			12746	15966					12746	15966	اسكان للتأمين
14063	15663	-344	192	-241	135	13478	15990					13478	15990	طوكيو مارين جينرال - تكافل
80684	55187	4696	4861			85381	60048					85381	60048	أورينت للتأمين التكافلي - ممتلكات
84432	60211	2222	1681			86654	61892					86654	61892	أكسا للتأمين
19208	6394	6572	11242	1001	2015	26781	19651					26781	19651	مصر للتأمين التكافلي
33828	27299	2605				36433	27299					36433	27299	ثروة للتأمين
5986	847	250				6236	847					6236	847	وطنية للتأمين
7559	2344					7559	2344					7559	2344	مدى للتأمين
801953	697839	84027	83640	6296	2751	892277	784230					892277	784230	القطاع الخاص
1214441	1024690	84027	83640	6296	2751	1304764	1111081	79689	67008	1398	1293	1223677	1042780	السوق

فرع الاجبارى

جدول (7/8/6)

بالالف جنيه

صافى العمليات		إعادة تأمين صادر خارجى		إعادة تأمين صادر محلى		جملة الاكتتابات		إعادة تأمين وارد خارجى		إعادة تأمين وارد محلى		الاكتتاب المباشر		الشركات
2022/2021	2021/2020	2022/2021	2021/2020	2022/2021	2021/2020	2022/2021	2021/2020	2022/2021	2021/2020	2022/2021	2021/2020	2022/2021	2021/2020	
1663509	1677974	36641	9363			1700150	1687337			1511	1400	1698639	1685937	مصر للتأمين
1663509	1677974	36641	9363			1700150	1687337			1511	1400	1698639	1685937	اجمالى القطاع العام
23894	28140			112	110	24006	28249					24006	28249	قناة السويس للتأمين
11306	12472	5487	5694	7	47	16801	18213					16801	18213	المهندس للتأمين
4449	4234					4449	4234					4449	4234	الدلتا للتأمين
337	361	214	204	96	110	646	676					646	676	AIG للتأمين
13897	11060	16275	12697			30172	23757					30172	23757	جي اي جي للتأمين
														الجمعية المصرية للتأمين التعاونى
														تشب للتأمين
128188	137839					128188	137839					128188	137839	رويال للتأمين
21654	18000					21654	18000					21654	18000	البيانز للتأمين - مصر
26804	25876	4271	10747			31075	36623					31075	36623	بيت التأمين المصرى السعودى
														بوبا ايجيبت
33050	30647					33050	30647					33050	30647	المصرية للتأمين التكافلى ممتلكات
42426	47972					42426	47972					42426	47972	وثاق للتأمين التكافلى
12689	14523					12689	14523					12689	14523	أروب لتأمينات الممتلكات
18508	22155	18153	23617			36661	45772					36661	45772	اسكان للتأمين
53804	51129					53804	51129					53804	51129	طوكيو مارين جينرال - تكافل
50769	54888	870	1236			51640	56124					51640	56124	أورينت للتأمين التكافلى - ممتلكات
1735	1740					1735	1740					1735	1740	أكسا للتأمين
1414	1096	2209	2050	447	417	4070	3563					4070	3563	مصر للتأمين التكافلى
1735	775					1735	775					1735	775	ثروة للتأمين
926	76					926	76					926	76	وطنية للتأمين
926	74					926	74					926	74	مدى للتأمين
448510	463056	47480	56245	661	684	496651	519985					496651	519985	القطاع الخاص
2112019	2141030	84121	65607	661	684	2196801	2207321			1511	1400	2195290	2205922	السوق



فرع الهندسى

جدول (8/8/6)

بالالف جنيه

صافى العمليات		إعادة تأمين صادر خارجى		إعادة تأمين صادر محلى		جملة الاكتتابات		إعادة تأمين وارد خارجى		إعادة تأمين وارد محلى		الاكتتاب المباشر		الشركات
2022/2021	2021/2020	2022/2021	2021/2020	2022/2021	2021/2020	2022/2021	2021/2020	2022/2021	2021/2020	2022/2021	2021/2020	2022/2021	2021/2020	
487506	562358	352328	462910			839834	1025268	311801	420363	36287	40184	491745	564721	مصر للتأمين
487506	562358	352328	462910			839834	1025268	311801	420363	36287	40184	491745	564721	اجمالى القطاع العام
19395	22919	69853	163504	15751	13215	104999	199637			7	6	104992	199632	قناة السويس للتأمين
4793	6597	18548	31146	96	420	23437	38163	68	65	1670	3407	21699	34691	المهندس للتأمين
4076	2128	24575	15593	2731	1733	31381	19453					31381	19453	الدلتا للتأمين
368	6071	488	13037			855	19108					855	19108	AIG للتأمين
35998	26936	72627	63250	851	805	109476	90991			103	107	109373	90884	جي اي جي للتأمين
														الجمعية المصرية للتأمين التعاونى
1562	1446	55212	47043	107		56881	48489	7674	7234	791	668	48416	40587	تشب للتأمين
3811	4432	16038	19536	3766	2020	23614	25988					23614	25988	رويال للتأمين
9941	17327	20328	11874	267	21967	30536	51168	94		4420	7770	26022	43398	اليانز للتأمين - مصر
528	831	1070	2438	690	644	2288	3913			53	53	2235	3860	بيت التأمين المصرى السعودى
														بوبا ايجيبت
2443	1689	21159	11010	2351	1223	25953	13922					25953	13922	المصرية للتأمين التكافى ممتلكات
796	1078	2048	4519	950	466	3794	6063			412	345	3382	5718	وثاق للتأمين التكافى
25	25	96	96			121	121					121	121	أروب لتأمينات الممتلكات
8017	7744	9578	10561	1149		18744	18305			3939	4435	14805	13870	اسكان للتأمين
104	133	900	857	214	204	1218	1194			195	195	1023	998	طوكيو مارين جينرال - تكافل
2741	922	38768	25821	3139	1521	44648	28264					44648	28264	أورينت للتأمين التكافى - ممتلكات
4762	2497	31241	14843			36003	17340			3384	4870	32619	12470	أكسا للتأمين
464	252	3861	2626	646	611	4971	3489					4971	3489	مصر للتأمين التكافى
287	303	708	2249			995	2553					995	2553	ثروة للتأمين
62						62						62		وطنية للتأمين
57	133	737	454			794	587					794	587	مدى للتأمين
100230	103464	387834	440457	32707	44829	520770	588749	7836	7299	14973	21855	497961	559595	القطاع الخاص
587735	665821	740162	903367	32707	44829	1360604	1614017	319638	427662	51260	62038	989706	1124317	السوق

فرع البترول

جدول (9/8/6)

بالآلاف جنيه

صافى العمليات		إعادة تأمين صادر خارجى		إعادة تأمين صادر محلى		جملة الاكتتابات		إعادة تأمين وارد خارجى		إعادة تأمين وارد محلى		الاكتتاب المباشر		الشركات
2022/2021	2021/2020	2022/2021	2021/2020	2022/2021	2021/2020	2022/2021	2021/2020	2022/2021	2021/2020	2022/2021	2021/2020	2022/2021	2021/2020	
956208	999672	381238	517058			1337446	1516730	771748	697107			565698	819623	مصر للتأمين
956208	999672	381238	517058			1337446	1516730	771748	697107			565698	819623	اجمالى القطاع العام
														قناة السويس للتأمين
														المهندس للتأمين
														الدلتا للتأمين
														AIG للتأمين
215	500	21333	49526			21549	50026					21549	50026	جي اي جي للتأمين
														الجمعية المصرية للتأمين التعاونى
														تشب للتأمين
														رويال للتأمين
														الليانز للتأمين - مصر
														بيت التأمين المصرى السعودى
														بوبا ايجيبت
682	700	60728	11973	6748	1330	68158	14003					68158	14003	المصرية للتأمين التكافلى ممتلكات
														وثاق للتأمين التكافلى
														أروب لتأمينات الممتلكات
														اسكان للتأمين
														طوكيو مارين جينرال - تكافل
														أورينت للتأمين التكافلى - ممتلكات
														أكسا للتأمين
9						9						9		مصر للتأمين التكافلى
														ثروة للتأمين
														وطنية للتأمين
														مدى للتأمين
906	1201	82061	61499	6748	1330	89715	64030					89715	64030	القطاع الخاص
957114	1000872	463299	578557	6748	1330	1427161	1580760	771748	697107			655413	883652	السوق

فرع الحوادث

جدول (10/8/6)

بالآلاف جنيه

صافي العمليات		إعادة تأمين صادر خارجي		إعادة تأمين صادر محلي		جملة الاكتتابات		إعادة تأمين وارد خارجي		إعادة تأمين وارد محلي		الاكتتاب المباشر		الشركات
2022/2021	2021/2020	2022/2021	2021/2020	2022/2021	2021/2020	2022/2021	2021/2020	2022/2021	2021/2020	2022/2021	2021/2020	2022/2021	2021/2020	
602395	595427	18275	14098	808	966	621478	610491	65622	74175	7901	48361	547955	487955	مصر لتأمين
602395	595427	18275	14098	808	966	621478	610491	65622	74175	7901	48361	547955	487955	اجمالي القطاع العام
70073	49974	11252	11410	3155	5092	84479	66476			149	149	84331	66328	قناة السويس للتأمين
29324	28881	51419	45001	69	70	80811	73952	116	102	698	683	79997	73168	المهندس للتأمين
14916	15634	22853	20593	2539	2288	40308	38515					40308	38515	الدلتا للتأمين
5795	13653	2240	5940	51	23	8086	19616			607		7479	19616	AIG للتأمين
27138	25622	64943	72768	27	49	92108	98439			266	215	91842	98223	جي اي جي للتأمين
85590	78772	80946	57811			166536	136584					166536	136584	الجمعية المصرية للتأمين التعاوني
367	1217	59252	11025	1	275	59620	12517				6	59620	12511	تشب للتأمين
18148	17718	1372	298	4	11	19524	18028					19524	18028	رويال للتأمين
94397	88226	16810	5536	8134	14280	119341	108042	149		8575	8601	110617	99441	البايزر للتأمين - مصر
12841	15494	110521	39012	15033	7452	138395	61958			187	184	138208	61774	بيت التأمين المصري السعودي
														بوبا ايجيبت
640802	552966	85546	223567	9505	24841	735853	801373					735853	801373	المصرية للتأمين التكافلي ممتلكات
5891	6266	648	3193	491	378	7030	9838			83	83	6947	9755	وثاق للتأمين التكافلي
263	161	408	367			671	528					671	528	أروب لتأمينات الممتلكات
48298	24230	57410	25843	8981		114689	50072			714	165	113975	49907	اسكان للتأمين
3264	3217	246	543	295	369	3805	4129					3805	4129	طوكيو مارين جنرال - تكافل
4715	4745	9044	11632			13760	16377					13760	16377	أورينت للتأمين التكافلي - ممتلكات
15132	13555	17879	15185			33012	28740			92	92	32920	28648	أكسا للتأمين
10991	4397	21357	24672	242	331	32589	29401					32589	29401	مصر للتأمين التكافلي
5098	924	11771	3138	933		17802	4062					17802	4062	ثروة للتأمين
443	152	522	8			965	160					965	160	وطنية للتأمين
179	7	140				319	7					319	7	مدى للتأمين
1093665	945813	626580	577542	49459	55459	1769704	1578814	265	102	11371	10178	1758068	1568534	القطاع الخاص
1696060	1541240	644855	591640	50268	56425	2391182	2189306	65887	74277	19272	58539	2306023	2056490	السوق

فرع الطيبى

جدول (11/8/6)

بالآلاف جنيه

صافى العمليات		إعادة تأمين صادر خارجى		إعادة تأمين صادر محلى		جملة الاكتتابات		إعادة تأمين وارد خارجى		إعادة تأمين وارد محلى		الاكتتاب المباشر		الشركات
2022/2021	2021/2020	2022/2021	2021/2020	2022/2021	2021/2020	2022/2021	2021/2020	2022/2021	2021/2020	2022/2021	2021/2020	2022/2021	2021/2020	
55631	93128		1			55631	93129	5105	4982	16206	558	34320	87589	مصر للتأمين
55631	93128		1			55631	93129	5105	4982	16206	558	34320	87589	اجمالى القطاع العام
5623	5907	931	1238			6554	7145					6554	7145	قناة السويس للتأمين
9628	5799	28884	17396			38511	23195					38511	23195	المهندس للتأمين
6217	5944		1			6217	5944					6217	5944	الدلتا للتأمين
														AIG للتأمين
6618	8274	10732	4310			17350	12583					17350	12583	جي اي جي للتأمين
9138	9138					9138	9138					9138	9138	الجمعية المصرية للتأمين التعاونى
														تشب للتأمين
19244	12912	116376	60383	5236	222	140856	73517					140856	73517	رويال للتأمين
63468	24403	68496	26779	9684	19208	141648	70389					141648	70389	البيانز للتأمين - مصر
16231	12723	8739	6124		125	24970	18973					24970	18973	بيت التأمين المصرى السعودى
102766	108321	97627	110720	5138	5616	205531	224657					205531	224657	بوبا ايجيبت
14850	8897	30295	8094	3366	899	48511	17889					48511	17889	المصرية للتأمين التكافلى ممتلكات
18639	19635	11152	15135	2486		32277	34770					32277	34770	وثاق للتأمين التكافلى
13461	7669	16452	10380			29913	18049					29913	18049	أروب لتأمينات الممتلكات
886	285	130	29			1016	314					1016	314	اسكان للتأمين
3028	2537	7065	5920			10093	8457					10093	8457	طوكيو مارين جنرال - تكافل
27959	20550	81507	59397			109466	79947					109466	79947	أورينت للتأمين التكافلى - ممتلكات
114178	121896	19831	17263			134009	139159					134009	139159	أكسا للتأمين
														مصر للتأمين التكافلى
3423		3054				6477						6477		ثروة للتأمين
4954	186	5082	72			10036	258					10036	258	وطنية للتأمين
11163	3197	1059	2906			12222	6103					12222	6103	مدى للتأمين
451471	378272	507412	346145	25911	26071	984794	750488					984794	750488	القطاع الخاص
507102	471400	507412	346145	25911	26071	1040425	843616	5105	4982	16206	558	1019114	838077	السوق

المعدلات الخاصة بشركات التأمين خلال السنوات الخمس الاخيرة

جدول (1 /9/6)

2022/2021	2021/2020	2020/2019	2019/2018	2018/2017	البيان
%	%	%	%	%	
57.7	54.8	50.0	63.9	61.0	معدل الاحتفاظ
20.8	19.3	16.0	14.7	15.4	معدل عمولات اعادة التأمين الصادر
8.3	8.6	8.8	8.6	9.9	معدل المصروفات العمومية والادارية
18.1	17.3	17.1	18.9	19.2	معدل العمولات وتكاليف الانتاج
49.6	44.6	53.4	61.5	61.2	معدل الخسائر
47.0	53.7	50.9	54.3	53.1	معدل الاحتفاظ
22.2	21.6	23.0	28.8	26.5	معدل عمولات اعادة التأمين الصادر
16.0	17.0	17.6	15.8	13.8	معدل المصروفات العمومية والادارية
21.9	21.6	26.2	25.5	23.8	معدل العمولات وتكاليف الانتاج
50.1	46.5	41.9	41.9	51.0	معدل الخسائر
43.2	45.8	43.8	42.4	46.3	معدل الاحتفاظ
28.5	28.7	27.4	30.4	29.6	معدل عمولات اعادة التأمين الصادر
10.6	13.1	13.2	12.0	10.8	معدل المصروفات العمومية والادارية
26.3	27.1	26.4	26.6	28.3	معدل العمولات وتكاليف الانتاج
41.8	37.2	38.4	41.6	40.6	معدل الخسائر

المعدلات الخاصة بشركات التأمين خلال السنوات الخمس الاخيرة

جدول (2 /9/6)

2022/2021	2021/2020	2020/2019	2019/2018	2018/2017	البيان	
%	%	%	%	%		
66.1	69.7	67.9	69.5	69.1	معدل الاحتفاظ	
25.5	28.2	28.2	29.7	32.5	معدل عمولات اعادة التأمين الصادر	
8.0	8.7	9.6	11.9	14.3	معدل المصروفات العمومية والادارية	الدلتا للتأمين
23.4	24.2	25.1	26.5	25.0	معدل العمولات وتكاليف الانتاج	
60.8	55.6	49.9	47.9	50.2	معدل الخسائر	
71.8	25.3	34.6	33.5	26.3	معدل الاحتفاظ	
18.0	22.9	21.9	27.3	29.3	معدل عمولات اعادة التأمين الصادر	
22.8	16.2	19.4	31.4	32.1	معدل المصروفات العمومية والادارية	AIG للتأمين
29.9	14.3	18.5	10.9	20.0	معدل العمولات وتكاليف الانتاج	
(19.9)	0.2	21.4	(4.8)	70.4	معدل الخسائر	
40.7	44.7	37.2	37.4	38.4	معدل الاحتفاظ	
23.2	24.4	24.6	27.8	25.4	معدل عمولات اعادة التأمين الصادر	
7.1	7.8	7.7	9.1	8.0	معدل المصروفات العمومية والادارية	جي اي جي للتأمين
18.1	17.8	17.0	16.9	16.2	معدل العمولات وتكاليف الانتاج	
57.6	57.1	57.1	59.2	57.6	معدل الخسائر	

المعدلات الخاصة بشركات التأمين خلال السنوات الخمس الاخيرة

جدول (3 /9/6)

2022/2021	2021/2020	2020/2019	2019/2018	2018/2017	البيان
%	%	%	%	%	
38.7	35.0	36.3	42.1	46.2	معدل الاحتفاظ
40.5	37.0	38.8	40.6	39.5	معدل عمولات اعادة التأمين الصادر
24.6	25.3	26.2	20.2	13.9	معدل المصروفات العمومية والادارية
13.2	12.8	12.2	10.9	6.6	معدل العمولات وتكاليف الانتاج
27.0	46.5	3.2	44.9	42.7	معدل الخسائر
27.2	21.8	23.0	17.4	17.0	معدل الاحتفاظ
18.2	21.2	20.9	21.5	17.6	معدل عمولات اعادة التأمين الصادر
16.0	12.6	10.1	11.0	12.8	معدل المصروفات العمومية والادارية
11.2	11.6	12.8	11.6	13.4	معدل العمولات وتكاليف الانتاج
9.0	20.3	(1.1)	6.2	26.3	معدل الخسائر
62.8	66.3	63.8	64.7	69.2	معدل الاحتفاظ
22.4	20.8	21.7	25.6	26.4	معدل عمولات اعادة التأمين الصادر
12.0	16.6	19.9	21.6	20.8	معدل المصروفات العمومية والادارية
23.7	25.4	23.2	18.9	18.9	معدل العمولات وتكاليف الانتاج
45.4	44.2	41.9	47.8	54.5	معدل الخسائر

تشب للتأمين - مصر

رويال للتأمين

المعدلات الخاصة بشركات التأمين خلال السنوات الخمس الاخيرة

جدول (4 /9/6)

2022/2021	2021/2020	2020/2019	2019/2018	2018/2017	البيان
%	%	%	%	%	
64.3	62.5	62.9	75.9	63.6	معدل الاحتفاظ
10.7	9.9	9.3	13.5	15.5	معدل عمولات اعادة التأمين الصادر
6.0	8.5	8.4	9.6	10.2	معدل المصروفات العمومية والادارية
19.5	20.9	20.3	23.8	19.6	معدل العمولات وتكاليف الانتاج
49.9	48.6	49.7	50.8	44.6	معدل الخسائر
75.3	76.6	75.3	79.2	77.4	معدل الاحتفاظ
29.0	32.9	31.6	32.2	30.5	معدل عمولات اعادة التأمين الصادر
7.1	7.3	5.5	5.8	6.5	معدل المصروفات العمومية والادارية
30.4	27.8	26.4	30.5	30.5	معدل العمولات وتكاليف الانتاج
59.3	56.3	51.9	47.1	44.4	معدل الخسائر
49.6	49.8	49.8	50.3	46.1	معدل الاحتفاظ
26.5	27.9	24.5	25.1	28.9	معدل عمولات اعادة التأمين الصادر
6.8	5.4	5.3	5.8	4.9	معدل المصروفات العمومية والادارية
24.1	27.9	21.2	19.8	26.9	معدل العمولات وتكاليف الانتاج
50.8	49.4	49.7	50.8	49.0	معدل الخسائر

الليانز للتأمين - مصر

بيت التأمين المصرى السعودى

بوبا ايجيبت



المعدلات الخاصة بشركات التأمين خلال السنوات الخمس الاخيرة

جدول (5 /9/6)

2022/2021	2021/2020	2020/2019	2019/2018	2018/2017	البيان
%	%	%	%	%	
49.2	62.4	71.0	36.6	43.1	معدل الاحتفاظ
24.9	26.6	24.0	30.8	25.8	معدل عمولات اعادة التأمين الصادر
5.5	5.0	5.4	5.6	4.4	معدل المصروفات العمومية والادارية
17.2	16.3	18.3	17.3	16.4	معدل العمولات وتكاليف الانتاج
84.1	65.8	67.9	60.1	66.4	معدل الخسائر
80.1	81.2	77.0	78.9	78.7	معدل الاحتفاظ
26.4	26.4	28.7	32.8	35.5	معدل عمولات اعادة التأمين الصادر
6.8	6.5	6.1	9.3	10.7	معدل المصروفات العمومية والادارية
21.7	23.8	24.8	24.2	23.3	معدل العمولات وتكاليف الانتاج
67.8	66.7	61.9	55.0	51.7	معدل الخسائر
72.1	74.0	73.0	71.1	73.2	معدل الاحتفاظ
3.8	6.5	5.7	6.5	7.6	معدل عمولات اعادة التأمين الصادر
13.1	16.3	14.4	17.2	18.8	معدل المصروفات العمومية والادارية
16.8	21.0	25.9	23.6	21.8	معدل العمولات وتكاليف الانتاج
51.0	48.8	40.7	47.6	41.1	معدل الخسائر

المعدلات الخاصة بشركات التأمين خلال السنوات الخمس الاخيرة

جدول (6/9/6)

2022/2021	2021/2020	2020/2019	2019/2018	2018/2017	البيان
%	%	%	%	%	
47.8	36.9	36.1	36.1	39.0	معدل الاحتفاظ
26.9	27.7	32.2	30.6	28.2	معدل عمولات اعادة التأمين الصادر
10.5	10.6	11.5	8.4	7.9	معدل المصروفات العمومية والادارية
21.3	22.0	27.7	27.0	25.5	معدل العمولات وتكاليف الانتاج
74.1	54.3	56.9	59.1	53.1	معدل الخسائر
46.6	46.8	44.1	49.7	50.6	معدل الاحتفاظ
22.1	18.5	20.2	22.7	21.0	معدل عمولات اعادة التأمين الصادر
-	-	-	-	-	معدل المصروفات العمومية والادارية
21.4	20.2	20.7	24.4	20.1	معدل العمولات وتكاليف الانتاج
53.6	61.7	58.4	65.9	50.8	معدل الخسائر
41.2	38.5	37.9	38.3	35.8	معدل الاحتفاظ
15.7	18.5	21.6	22.1	21.8	معدل عمولات اعادة التأمين الصادر
-	-	-	-	-	معدل المصروفات العمومية والادارية
17.4	17.9	18.5	19.7	17.9	معدل العمولات وتكاليف الانتاج
48.7	47.3	48.2	49.0	53.3	معدل الخسائر

المعدلات الخاصة بشركات التأمين خلال السنوات الخمس الاخيرة

جدول (7 /9/6)

2022/2021	2021/2020	2020/2019	2019/2018	2018/2017	البيان	
%	%	%	%	%		
74.7	82.8	88.5	87.8	88.4	معدل الاحتفاظ	
21.6	18.5	22.2	24.5	28.1	معدل عمولات اعادة التأمين الصادر	
3.7	2.7	2.4	4.1	9.3	معدل المصروفات العمومية والادارية	أكسا للتأمين
18.4	15.7	14.9	16.2	16.4	معدل العمولات وتكاليف الانتاج	
83.4	97.0	77.1	78.2	76.8	معدل الخسائر	
58.8	27.2	26.6	31.4	30.5	معدل الاحتفاظ	
36.2	38.8	37.6	30.3	31.0	معدل عمولات اعادة التأمين الصادر	
12.5	17.1	14.3	13.3	17.2	معدل المصروفات العمومية والادارية	مصر للتأمين التكافلي
24.5	29.1	29.3	26.7	27.0	معدل العمولات وتكاليف الانتاج	
43.6	37.6	51.7	36.4	-	معدل الخسائر	
76.4	80.9	85.1	93.6	-	معدل الاحتفاظ	
22.7	30.8	31.4	3457.3	-	معدل عمولات اعادة التأمين الصادر	
11.1	12.2	14.8	142.9	-	معدل المصروفات العمومية والادارية	ثروة للتأمين
26.1	27.4	24.2	286.0	-	معدل العمولات وتكاليف الانتاج	
56.4	54.8	54.8	45.9	-	معدل الخسائر	

المعدلات الخاصة بشركات التأمين خلال السنوات الخمس الاخيرة

جدول (8 /9/6)

2022/2021	2021/2020	2020/2019	2019/2018	2018/2017	البيان
%	%	%	%	%	
77.4	73.6	-	-	-	معدل الاحتفاظ
35.2	31.3	-	-	-	معدل عمولات اعادة التأمين الصادر
11.5	29.5	-	-	-	معدل المصروفات العمومية والادارية
24.0	25.8	-	-	-	معدل العمولات وتكاليف الانتاج
57.3	40.5	-	-	-	معدل الخسائر
89.3	58.1	-	-	-	معدل الاحتفاظ
32.7	25.7	-	-	-	معدل عمولات اعادة التأمين الصادر
12.4	16.7	-	-	-	معدل المصروفات العمومية والادارية
17.5	14.3	-	-	-	معدل العمولات وتكاليف الانتاج
65.0	54.5	-	-	-	معدل الخسائر

وطنية للتأمين

مدى للتأمين

المعدلات الخاصة بشركات التأمين خلال السنوات الخمس الاخيرة

جدول (9 /9/6)

2022/2021	2021/2020	2020/2019	2019/2018	2018/2017	البيان
%	%	%	%	%	
57.7	54.8	50.0	63.9	61.0	معدل الاحتفاظ
20.8	19.3	16.0	14.7	15.4	معدل عمولات اعادة التأمين الصادر
8.3	8.6	8.8	8.6	9.9	معدل المصروفات العمومية والادارية
18.1	17.3	17.1	18.9	19.2	معدل العمولات وتكاليف الانتاج
49.6	44.6	53.4	61.5	61.2	معدل الخسائر
55.9	58.3	58.2	56.5	53.8	معدل الاحتفاظ
22.3	23.4	23.7	26.9	26.0	معدل عمولات اعادة التأمين الصادر
7.9	8.5	8.6	9.9	10.2	معدل المصروفات العمومية والادارية
20.9	21.0	20.7	20.7	20.8	معدل العمولات وتكاليف الانتاج
58.3	60.3	54.9	54.6	53.9	معدل الخسائر
56.6	56.9	54.7	59.8	57.3	معدل الاحتفاظ
21.8	21.6	20.0	21.9	21.2	معدل عمولات اعادة التأمين الصادر
8.0	8.5	8.7	9.3	10.0	معدل المصروفات العمومية والادارية
19.8	19.5	19.2	19.9	20.0	معدل العمولات وتكاليف الانتاج
55.0	54.3	54.3	58.0	57.9	معدل الخسائر

معدلات شركات التأمين لكل فرع تأميني

جدول (1 / 10/6)

2022/2021					2021/2020					البيان
معدل الخسائر	معدل العمولات وتكاليف الإنتاج	معدل المصروفات العمومية والإدارية	معدل عمولات إعادة التأمين	معدل الاحتفاظ	معدل الخسائر	معدل العمولات وتكاليف الإنتاج	معدل المصروفات العمومية والإدارية	معدل عمولات إعادة التأمين	معدل الاحتفاظ	
%	%	%	%	%	%	%	%	%	%	
43.9	19.7	6.4	24.5	38.9	10.3	21.8	6.9	19.4	46.3	حريق
25.7	19.9	15.0	15.8	75.9	30.9	20.3	16.0	12.9	73.3	بحري
24.2	23.1	14.3	0.0	100.0	9.2	19.0	14.0	0.0	100.0	داخلي
35.6	12.0	11.6	21.6	75.0	41.2	13.4	12.5	15.7	76.0	سفن
34.1	8.2	5.3	11.5	18.9	98.6	8.5	5.4	10.8	18.8	طيران
67.1	26.3	12.7	0.0	100.0	57.3	34.2	14.1	0.0	100.0	تكميلي
22.4	44.2	14.4	0.0	100.0	26.1	10.0	17.5	0.0	100.0	اجباري
30.1	11.9	5.5	23.5	17.2	53.9	10.7	5.7	23.7	13.7	هندسي
21.7	10.8	4.2	17.8	34.0	3.2	9.2	4.8	19.5	28.8	بترول
58.2	23.4	10.4	30.2	90.5	63.2	26.9	9.1	26.9	90.7	حوادث
81.3	7.2	10.9	0.0	99.7	96.4	5.7	12.5	0.0	99.1	طبي
49.6	18.1	8.3	20.8	57.7	44.6	17.3	8.6	19.3	54.8	الإجمالي
91.2	38.4	15.0	22.0	26.5	40.2	38.2	16.4	19.3	22.9	حريق
30.9	36.5	44.3	39.2	26.4	31.6	35.4	51.7	40.0	35.1	بحري
4.4	38.2	43.5	22.0	77.5	8.9	36.6	56.2	16.2	75.4	داخلي
33.7	8.3	12.6	19.7	4.5	35.3	11.7	18.6	29.0	9.7	سفن
0.0	0.0	0.0	0.0	0.0	0.0	0.0	0.0	0.0	0.0	طيران
45.1	24.2	20.3	0.9	89.2	48.4	23.7	17.8	0.7	88.4	تكميلي
30.5	24.8	18.6	0.0	100.0	65.6	29.3	23.7	0.0	100.0	اجباري
92.5	10.3	11.9	24.2	9.0	63.9	4.8	13.0	21.4	9.0	هندسي
-	0.0	0.0	0.0	0.0	-	0.0	0.0	0.0	0.0	بترول
39.6	41.8	15.3	33.5	90.8	37.0	40.4	15.6	32.7	88.6	حوادث
163.0	4.9	23.7	3.5	65.5	51.5	1.3	22.7	0.0	82.9	طبي
50.1	21.9	16.0	22.2	47.0	46.5	21.6	17.0	21.6	53.7	الإجمالي
21.0	31.5	10.1	29.4	20.1	10.6	33.5	11.6	28.7	32.6	حريق
25.0	25.9	16.0	30.1	29.5	29.3	25.5	20.6	37.9	28.4	بحري
67.7	28.1	16.0	38.2	48.4	30.0	26.3	20.6	38.4	48.6	داخلي
68.9	15.0	35.2	36.6	26.0	1.9	17.6	42.4	20.3	24.5	سفن
0.0	0.0	0.0	0.0	0.0	0.0	0.0	0.0	0.0	0.0	طيران
50.3	31.0	8.2	29.4	70.7	38.8	29.9	10.6	28.8	72.5	تكميلي
19.4	23.3	16.3	26.3	82.4	18.9	22.4	17.2	26.3	65.0	اجباري
(1.2)	22.8	10.7	32.5	12.0	30.6	24.6	11.5	32.7	19.8	هندسي
-	0.0	0.0	0.0	0.0	-	0.0	0.0	0.0	0.0	بترول
23.2	28.5	15.5	34.3	58.5	80.8	25.0	21.9	34.3	48.3	حوادث
108.7	10.5	7.7	21.3	25.0	98.1	8.9	9.2	21.3	25.0	طبي
41.8	26.3	10.6	28.5	43.2	37.2	27.1	13.1	28.7	45.8	الإجمالي

معدلات شركات التأمين لكل فرع تأميني

جدول (2 /10/6)

2022/2021					2021/2020					البيان
معدل الخسائر	معدل العمولات	معدل المصروفات	معدل عمولات	معدل الاحتفاظ	معدل الخسائر	معدل العمولات	معدل المصروفات	معدل عمولات	معدل الاحتفاظ	
%	وتكاليف الإنتاج	العمومية والإدارية	إعادة التأمين	%	%	وتكاليف الإنتاج	العمومية والإدارية	إعادة التأمين	%	
43.2	19.0	7.3	24.3	10.6	11.6	19.6	8.9	23.9	13.5	حريق
(6.1)	19.8	11.8	24.3	27.4	52.6	19.7	10.6	38.9	30.4	بحري
30.0	25.4	5.3	46.0	41.5	13.6	24.6	10.2	45.5	51.3	داخلي
(15.5)	17.8	3.2	30.6	14.2	150.3	11.8	4.3	29.6	13.5	سفن
0.0	0.0	0.0	0.0	0.0	0.0	0.0	0.0	0.0	0.0	طيران
64.1	35.6	9.2	0.0	97.8	57.7	34.8	8.4	0.0	99.3	تكميلي
38.7	23.4	4.3	0.0	100.0	28.0	25.9	22.1	0.0	100.0	اجباري
49.6	15.2	5.1	28.7	27.4	(1.3)	14.2	7.2	30.0	27.8	هندسي
-	18.2	45.1	4.3	68.9	-	0.0	0.0	0.0	0.0	بترول
6.7	27.1	7.4	24.9	62.8	30.5	31.2	8.0	34.7	34.5	حوادث
83.8	7.5	8.3	0.0	100.0	77.1	7.8	8.6	0.0	100.0	طبي
60.8	23.4	8.0	25.5	66.1	55.6	24.2	8.7	28.2	69.7	الإجمالي
(63.8)	0.0	0.0	(43.5)	0.0	17.0	(0.0)	9.5	12.1	8.8	حريق
(466.9)	(159.5)	21.7	12.9	6.1	(177.5)	17.6	12.9	28.5	25.3	بحري
(15.3)	0.0	0.0	0.0	0.0	4.3	69.5	12.9	54.1	68.3	داخلي
0.0	0.0	0.0	0.0	0.0	0.0	0.0	0.0	0.0	0.0	سفن
0.0	0.0	0.0	0.0	0.0	0.0	0.0	0.0	0.0	0.0	طيران
(17.0)	29.3	8,703.4	0.0	100.0	88.6	11.3	101.4	0.0	100.0	تكميلي
-	0.0	0.0	0.0	0.0	-	0.0	0.0	0.0	0.0	اجباري
(50.5)	48.2	25.8	29.6	17.6	39.3	17.8	8.8	27.9	14.0	هندسي
-	0.0	0.0	0.0	0.0	-	0.0	0.0	0.0	0.0	بترول
(7.1)	26.9	20.3	6.7	83.3	(2.8)	18.3	27.7	23.2	47.8	حوادث
-	0.0	0.0	0.0	0.0	-	0.0	0.0	0.0	0.0	طبي
(19.9)	29.9	22.8	18.0	71.8	0.2	14.3	16.2	22.9	25.3	الإجمالي
18.8	17.1	5.0	18.5	14.8	64.4	13.6	4.8	18.3	15.0	حريق
9.0	31.3	12.6	51.4	22.4	42.8	25.9	14.8	42.1	22.1	بحري
9.5	31.1	11.7	42.7	47.0	12.0	26.6	13.3	41.9	47.3	داخلي
(183.8)	13.2	11.9	18.7	8.7	80.8	14.0	12.5	23.4	13.3	سفن
(2,703.0)	9.4	10.5	9.3	0.0	(1,091.8)	7.5	10.2	15.8	0.1	طيران
67.8	22.6	10.2	69.2	92.9	66.0	22.2	10.8	79.4	94.0	تكميلي
49.5	24.6	10.2	51.7	46.5	37.5	26.1	9.5	38.8	50.2	اجباري
42.7	14.9	5.9	22.8	16.0	45.8	17.0	6.3	30.5	25.1	هندسي
(2.8)	6.0	5.4	9.8	1.1	10.7	6.5	5.0	9.9	10.4	بترول
8.5	24.1	6.9	24.6	44.0	6.9	27.7	9.4	24.6	39.6	حوادث
101.2	8.6	6.2	12.8	55.0	76.1	10.5	8.2	20.0	76.4	طبي
57.6	18.1	7.1	23.2	40.7	57.1	17.8	7.8	24.4	44.7	الإجمالي

الدلتا للتأمين

AIG للتأمين

جي اي جي للتأمين

معدلات شركات التأمين لكل فرع تأميني

جدول (3 / 10/6)

2022/2021					2021/2020					البيان
معدل الخسائر	معدل العمولات	معدل المصروفات	معدل عمولات	معدل الاحتفاظ	معدل الخسائر	معدل العمولات	معدل المصروفات	معدل عمولات	معدل الاحتفاظ	
%	وتكاليف الانتاج %	العمومية والادارية %	اعادة التأمين %	%	%	وتكاليف الانتاج %	العمومية والادارية %	اعادة التأمين %	%	
58.7	8.0	24.0	43.2	44.2	48.7	13.3	24.1	32.4	40.7	حريق
(0.3)	7.4	606.8	72.4	16.7	0.0	109.5	104.6	47.4	19.0	بحري
(25,713.0)	31.9	1,050.8	36.9	15.2	2,306.1	6.8	255.4	32.5	19.7	داخلي
0.0	0.0	0.0	0.0	0.0	0.0	0.0	0.0	0.0	0.0	سفن
0.0	0.0	0.0	0.0	0.0	0.0	0.0	0.0	0.0	0.0	طيران
0.0	0.0	0.0	0.0	0.0	0.0	0.0	0.0	0.0	0.0	تكميلي
0.0	0.0	0.0	0.0	0.0	0.0	0.0	0.0	0.0	0.0	اجباري
0.0	0.0	0.0	0.0	0.0	0.0	0.0	0.0	0.0	0.0	هندسي
0.0	0.0	0.0	0.0	0.0	0.0	0.0	0.0	0.0	0.0	بترول
23.6	13.9	24.6	40.1	37.9	45.4	12.6	25.4	37.8	33.9	حوادث
0.0	0.0	0.0	0.0	0.0	0.0	0.0	0.0	0.0	0.0	طبي
27.0	13.2	24.6	40.5	38.7	46.5	12.8	25.3	37.0	35.0	الاجمالي
16.3	12.1	16.0	14.4	36.7	32.3	12.5	12.6	10.9	27.2	حريق
(12.6)	4.5	16.0	21.6	2.4	7.2	14.4	12.6	23.7	13.2	بحري
(29.9)	7.0	16.0	24.9	5.0	(28.7)	6.3	12.6	23.7	0.1	داخلي
0.0	0.0	0.0	0.0	0.0	0.0	0.0	0.0	0.0	0.0	سفن
0.0	0.0	0.0	0.0	0.0	0.0	0.0	0.0	0.0	0.0	طيران
0.0	0.0	0.0	0.0	0.0	0.0	0.0	0.0	0.0	0.0	تكميلي
0.0	0.0	0.0	0.0	0.0	0.0	0.0	0.0	0.0	0.0	اجباري
15.8	14.6	16.0	14.2	30.2	(5.6)	8.3	12.6	31.5	3.4	هندسي
0.0	0.0	0.0	0.0	0.0	0.0	0.0	0.0	0.0	0.0	بترول
(19.4)	10.4	16.0	21.9	17.8	1.6	11.6	12.6	34.6	22.6	حوادث
0.0	0.0	0.0	0.0	0.0	0.0	0.0	0.0	0.0	0.0	طبي
9.0	11.2	16.0	18.2	27.2	20.3	11.6	12.6	21.2	21.8	الاجمالي
58.8	20.1	8.8	28.1	8.4	30.2	20.5	16.5	28.5	6.6	حريق
29.5	34.4	9.8	33.6	14.0	(7.3)	30.7	16.5	37.4	11.3	بحري
16.7	34.6	5.7	33.6	13.4	0.7	30.7	16.5	37.4	11.3	داخلي
40.0	11.6	11.8	29.0	17.5	0.0	16.5	16.5	29.6	20.0	سفن
0.0	0.0	0.0	0.0	0.0	0.0	0.0	0.0	0.0	0.0	طيران
63.1	30.3	11.1	0.4	98.6	52.6	32.2	16.5	0.9	98.6	تكميلي
17.7	28.6	16.6	0.0	100.0	35.6	28.3	16.8	0.0	100.0	اجباري
(1.2)	17.6	11.8	25.8	9.3	16.1	14.8	16.3	21.1	9.5	هندسي
0.0	0.0	0.0	0.0	0.0	0.0	0.0	0.0	0.0	0.0	بترول
16.5	20.0	11.8	16.5	48.7	16.0	14.2	16.5	21.9	29.0	حوادث
39.8	14.7	11.8	20.1	29.4	50.3	16.8	16.5	13.4	29.3	طبي
45.4	23.7	12.0	22.4	62.8	44.2	25.4	16.6	20.8	66.3	الاجمالي

الجمعية المصرية للتأمين التعاوني

تشب للتأمين - مصر

رويال للتأمين



معدلات شركات التأمين لكل فرع تأميني

جدول (4 / 10/6)

2022/2021						2021/2020						البيان
معدل الخسائر	معدل العمولات	معدل المصروفات	معدل عمولات	معدل الاحتفاظ	معدل الخسائر	معدل العمولات	معدل المصروفات	معدل عمولات	معدل الاحتفاظ			
%	وتكاليف الانتاج	العمومية والادارية	اعادة التأمين	%	%	وتكاليف الانتاج	العمومية والادارية	اعادة التأمين	%			
9.1	17.9	6.9	15.0	26.6	22.1	17.8	1.8	13.4	8.8	حريق		
19.6	25.2	14.3	7.3	60.1	32.2	22.1	14.9	9.5	51.7	بحري		
5.8	28.2	18.7	2.6	82.0	19.0	29.9	22.4	0.0	82.6	داخلي		
0.0	0.0	0.0	0.0	0.0	0.0	0.0	0.0	0.0	0.0	سفن		
0.0	0.0	0.0	0.0	0.0	0.0	0.0	0.0	0.0	0.0	طيران		
54.4	30.2	12.0	8.3	99.4	49.8	29.9	13.7	13.3	99.5	تكميلي		
49.2	22.2	6.5	0.0	99.9	60.0	23.1	5.8	0.0	99.7	اجباري		
4.3	14.9	7.1	11.2	28.4	68.6	16.3	2.8	13.0	31.9	هندسي		
0.0	0.0	0.0	0.0	0.0	0.0	0.0	0.0	0.0	0.0	بترول		
5.1	24.4	2.1	18.4	65.4	15.2	21.1	10.8	13.5	43.7	حوادث		
65.7	11.7	2.5	8.8	49.2	59.1	13.1	4.2	7.7	44.5	طبي		
49.9	19.5	6.0	10.7	64.3	48.6	20.9	8.5	9.9	62.5	الاجمالي		
105.5	34.2	18.5	33.6	12.5	151.0	34.3	11.6	32.8	16.2	حريق		
(0.4)	32.2	13.1	45.8	27.7	2.3	26.1	14.4	47.8	26.9	بحري		
(2.0)	24.4	13.1	45.1	26.8	(1.1)	25.2	14.4	45.5	29.2	داخلي		
(287.5)	0.0	0.0	0.0	0.0	(10.3)	74.1	14.4	20.3	10.3	سفن		
0.0	0.0	0.0	0.0	0.0	0.0	0.0	0.0	0.0	0.0	طيران		
64.3	35.2	5.9	6.0	99.7	53.1	37.9	6.9	0.0	99.9	تكميلي		
31.7	26.9	5.9	0.0	100.0	23.5	25.5	6.8	0.0	100.0	اجباري		
1.4	21.6	6.4	23.8	18.9	(0.7)	26.9	6.2	34.6	22.0	هندسي		
0.0	0.0	0.0	0.0	0.0	0.0	0.0	0.0	0.0	0.0	بترول		
5.8	25.0	6.4	33.1	50.7	37.7	18.2	6.2	34.9	24.0	حوادث		
103.6	27.5	8.1	21.3	55.6	114.1	7.0	7.9	21.3	70.4	طبي		
59.3	30.4	7.1	29.0	75.3	56.3	27.8	7.3	32.9	76.6	الاجمالي		
0.0	0.0	0.0	0.0	0.0	0.0	0.0	0.0	0.0	0.0	حريق		
0.0	0.0	0.0	0.0	0.0	0.0	0.0	0.0	0.0	0.0	بحري		
0.0	0.0	0.0	0.0	0.0	0.0	0.0	0.0	0.0	0.0	داخلي		
0.0	0.0	0.0	0.0	0.0	0.0	0.0	0.0	0.0	0.0	سفن		
0.0	0.0	0.0	0.0	0.0	0.0	0.0	0.0	0.0	0.0	طيران		
0.0	0.0	0.0	0.0	0.0	0.0	0.0	0.0	0.0	0.0	تكميلي		
0.0	0.0	0.0	0.0	0.0	0.0	0.0	0.0	0.0	0.0	اجباري		
0.0	0.0	0.0	0.0	0.0	0.0	0.0	0.0	0.0	0.0	هندسي		
0.0	0.0	0.0	0.0	0.0	0.0	0.0	0.0	0.0	0.0	بترول		
0.0	0.0	0.0	0.0	0.0	0.0	0.0	0.0	0.0	0.0	حوادث		
50.8	24.1	6.8	26.5	49.6	49.4	27.9	5.4	27.9	49.8	طبي		
50.8	24.1	6.8	26.5	49.6	49.4	27.9	5.4	27.9	49.8	الاجمالي		

معدلات شركات التأمين لكل فرع تأميني

جدول (5 / 10/6)

2022/2021						2021/2020					البيان
معدل الخسائر	معدل العمولات	معدل المصروفات	معدل عمولات	معدل الاحتفاظ	معدل الخسائر	معدل العمولات	معدل المصروفات	معدل عمولات	معدل الاحتفاظ		
%	وتكاليف الإنتاج	العمومية والإدارية	إعادة التأمين	%	%	وتكاليف الإنتاج	العمومية والإدارية	إعادة التأمين	%		
5.5	17.6	6.0	32.3	18.1	28.9	16.6	5.4	33.7	24.6	حريق	
(7.5)	37.3	6.4	34.7	24.6	(1.9)	25.9	5.1	40.9	20.3	بحري	
14.8	39.9	9.9	43.9	35.7	6.4	36.9	5.3	41.1	20.9	داخلي	
2.9	20.2	5.8	21.5	31.7	(3.5)	30.9	5.6	22.7	15.9	سفن	
0.0	0.0	0.0	0.0	0.0	0.0	0.0	0.0	0.0	0.0	طيران	
56.3	27.9	6.2	0.0	97.6	75.6	29.8	5.7	0.0	98.9	تكميلي	
51.4	25.2	5.0	0.0	100.0	45.5	26.7	4.6	0.0	100.0	اجباري	
37.1	25.8	7.0	34.0	10.2	195.1	26.5	5.1	37.2	14.0	هندسي	
9.5	10.9	5.1	13.2	14.6	7.7	11.7	5.1	8.8	9.1	بترول	
111.9	15.7	5.2	30.9	60.7	61.6	12.1	4.7	29.7	76.8	حوادث	
97.8	10.8	5.7	17.3	28.8	113.7	8.9	5.7	17.3	45.2	طبي	
84.1	17.2	5.5	24.9	49.2	65.8	16.3	5.0	26.6	62.4	الاجمالي	
71.9	35.9	12.0	48.4	15.1	27.8	37.4	12.2	48.9	16.6	حريق	
(22.5)	36.2	18.9	50.2	25.9	36.2	37.1	16.4	47.0	26.2	بحري	
98.7	30.7	18.6	63.9	10.7	(14.7)	36.6	15.5	44.7	14.9	داخلي	
0.0	0.0	0.0	0.0	0.0	0.0	21.1	21.1	45.6	11.5	سفن	
0.0	0.0	0.0	0.0	0.0	0.0	0.0	0.0	0.0	0.0	طيران	
65.6	29.4	6.3	1.7	99.8	63.5	29.6	5.6	10.9	99.8	تكميلي	
25.8	26.0	13.6	0.0	100.0	40.1	26.7	11.7	0.0	100.0	اجباري	
8.9	31.1	10.6	54.0	11.5	2.4	25.4	8.0	35.0	9.6	هندسي	
0.0	0.0	0.0	0.0	0.0	0.0	0.0	0.0	0.0	0.0	بترول	
3.4	16.6	5.8	36.2	78.9	23.2	27.0	12.7	43.3	31.7	حوادث	
103.9	9.5	4.8	16.3	60.1	99.5	9.4	4.4	15.7	59.2	طبي	
67.8	21.7	6.8	26.4	80.1	66.7	23.8	6.5	26.4	81.2	الاجمالي	
(0.1)	23.9	13.1	50.0	7.8	98.5	26.9	12.5	42.9	11.3	حريق	
28.9	42.0	37.7	82.0	67.5	18.1	40.5	151.0	68.4	56.4	بحري	
78.1	27.7	22.0	43.4	50.7	(145.8)	39.3	110.3	52.9	33.0	داخلي	
0.0	0.0	0.0	0.0	0.0	0.0	0.0	0.0	0.0	0.0	سفن	
0.0	0.0	0.0	0.0	0.0	0.0	0.0	0.0	0.0	0.0	طيران	
68.1	29.7	12.9	0.0	99.2	74.6	27.3	18.5	0.0	99.1	تكميلي	
24.5	14.4	13.4	0.0	100.0	21.8	27.1	17.3	0.0	99.9	اجباري	
0.0	13.3	29.2	40.7	9.5	(309.0)	15.9	54.3	39.0	12.7	هندسي	
0.0	0.0	0.0	0.0	0.0	0.0	0.0	0.0	0.0	0.0	بترول	
3.5	19.1	16.4	40.0	95.8	19.8	11.8	26.2	39.9	44.0	حوادث	
63.4	13.7	12.6	0.0	57.3	61.8	15.5	14.2	0.0	57.5	طبي	
51.0	16.8	13.1	3.8	72.1	48.8	21.0	16.3	6.5	74.0	الاجمالي	

معدلات شركات التأمين لكل فرع تأميني

جدول (6 / 10/6)

2022/2021						2021/2020					البيان
معدل الخسائر	معدل العمولات	معدل المصروفات	معدل عمولات	معدل الاحتفاظ	معدل الخسائر	معدل العمولات	معدل المصروفات	معدل عمولات	معدل الاحتفاظ		
%	وتكاليف الإنتاج	العمومية والإدارية	إعادة التأمين	%	%	وتكاليف الإنتاج	العمومية والإدارية	إعادة التأمين	%		
12.7	28.5	5.9	27.4	17.2	7.2	29.6	6.8	29.2	15.2	حريق	
61.4	27.8	8.4	0.0	14.6	15.6	34.2	8.5	0.5	12.8	بحري	
(675.0)	35.5	13.4	0.0	13.9	(878.5)	31.4	19.3	0.0	15.4	داخلي	
(16.8)	11.2	33.7	0.0	20.1	41.7	16.0	11.2	0.0	(139.7)	سفن	
22.3	52.5	5.1	0.0	100.0	61.8	2.9	6.7	7.0	28.3	طيران	
58.6	26.2	16.5	35.8	39.2	70.8	27.0	9.4	36.0	40.1	تكميلي	
10.2	27.0	17.3	30.5	40.2	44.4	25.1	12.5	30.7	39.6	اجباري	
18.4	17.2	34.2	24.4	21.2	110.8	20.3	5.5	26.5	24.3	هندسي	
0.0	0.0	0.0	0.0	0.0	0.0	0.0	0.0	0.0	0.0	بترول	
120.9	16.6	5.5	23.0	62.0	50.7	15.1	12.1	23.3	44.8	حوادث	
101.6	9.3	8.7	22.5	61.0	76.0	5.4	6.7	22.5	90.2	طبي	
74.1	21.3	10.5	26.9	47.8	54.3	22.0	10.6	27.7	36.9	الإجمالي	
(0.6)	20.2	0.0	21.3	10.0	18.8	20.2	0.0	20.9	13.0	حريق	
(4.1)	15.5	0.0	23.2	8.9	30.0	15.9	0.0	19.4	11.7	بحري	
51.1	33.4	0.0	38.8	23.2	22.4	30.9	0.0	38.4	33.2	داخلي	
0.0	8.3	0.0	10.8	1.6	0.0	22.4	0.0	21.0	0.5	سفن	
0.0	0.0	0.0	0.0	0.0	0.0	0.0	0.0	0.0	0.0	طيران	
64.4	30.4	0.0	1.4	95.6	87.9	27.8	0.0	3.2	96.1	تكميلي	
47.1	25.5	0.0	0.0	100.0	44.8	25.2	0.0	0.0	97.3	اجباري	
75.8	12.6	0.0	26.4	4.1	15.8	19.6	0.0	26.6	14.5	هندسي	
0.0	0.0	0.0	0.0	0.0	0.0	0.0	0.0	0.0	0.0	بترول	
10.1	20.1	0.0	19.2	17.7	32.6	11.5	0.0	12.6	4.7	حوادث	
99.2	14.7	0.0	25.5	24.2	61.0	16.7	0.0	27.8	23.4	طبي	
53.6	21.4	0.0	22.1	46.6	61.7	20.2	0.0	18.5	46.8	الإجمالي	
20.0	13.0	0.0	17.1	4.4	151.3	14.2	0.0	21.5	2.2	حريق	
14.6	21.9	0.0	43.6	10.1	(1.9)	20.6	0.0	46.8	11.8	بحري	
0.0	29.1	0.0	45.7	26.9	26.4	31.7	0.0	44.6	36.5	داخلي	
0.0	13.1	0.0	25.6	8.5	307.6	13.3	0.0	26.5	1.0	سفن	
0.0	0.0	0.0	0.0	0.0	0.0	0.0	0.0	0.0	0.0	طيران	
0.0	25.8	0.0	15.9	98.0	54.8	25.3	0.0	10.6	95.5	تكميلي	
0.0	27.3	0.0	0.0	99.8	29.1	24.4	0.0	0.0	98.1	اجباري	
132.9	14.1	0.0	29.4	5.7	12.3	14.5	0.0	34.5	2.0	هندسي	
0.0	0.6	0.0	4.1	3.5	0.0	0.7	0.0	5.6	3.0	بترول	
0.0	19.6	0.0	25.3	45.5	7.0	19.5	0.0	25.2	12.8	حوادث	
0.0	14.8	0.0	0.8	41.6	46.9	15.5	0.0	0.8	40.4	طبي	
48.7	17.4	0.0	15.7	41.2	47.3	17.9	0.0	18.5	38.5	الإجمالي	

أورينت للتأمين التكافلي -  
ممتلكات

معدلات شركات التأمين لكل فرع تأميني

جدول (7 /10/6)

معدل الخسائر	2022/2021					2021/2020					البيان
	معدل العمولات وتكاليف الانتاج	معدل المصروفات العمومية والإدارية	معدل عمولات اعادة التأمين	معدل الاحتفاظ	معدل الخسائر	معدل العمولات وتكاليف الانتاج	معدل المصروفات العمومية والإدارية	معدل عمولات اعادة التأمين	معدل الاحتفاظ		
%	%	%	%	%	%	%	%	%	%		
1.0	17.3	7.4	22.6	6.1	83.3	13.9	6.3	18.2	4.4	حريق	
62.5	27.3	17.4	33.0	33.6	41.7	32.4	11.9	30.1	44.4	بحري	
58.0	29.6	21.6	54.1	59.9	68.2	31.3	26.9	37.0	58.6	داخلي	
0.0	0.0	0.0	0.0	0.0	0.0	0.0	0.0	0.0	0.0	سفن	
0.0	0.0	0.0	0.0	0.0	0.0	0.0	0.0	0.0	0.0	طيران	
69.4	32.5	2.3	17.5	98.6	59.3	32.7	2.0	23.2	98.2	تكميلي	
2.3	24.0	4.0	0.0	100.0	0.0	23.3	0.6	0.0	100.0	اجباري	
88.0	22.3	8.2	37.6	9.6	36.1	21.0	9.0	30.9	10.2	هندسي	
0.0	0.0	0.0	0.0	0.0	0.0	0.0	0.0	0.0	0.0	بترول	
26.5	27.7	11.0	34.2	49.3	(1.8)	27.8	5.0	23.4	51.9	حوادث	
91.4	12.3	2.4	12.0	82.0	107.0	11.4	2.0	11.9	91.4	طبي	
83.4	18.4	3.7	21.6	74.7	97.0	15.7	2.7	18.5	82.8	الاجمالي	
39.0	30.2	11.9	41.7	19.5	18.7	31.8	15.4	36.3	16.4	حريق	
47.3	28.9	15.4	50.0	16.6	(2.8)	27.8	20.9	59.1	19.6	بحري	
14.8	32.8	19.4	45.4	23.7	43.5	33.2	20.4	42.2	22.1	داخلي	
(0.3)	17.2	18.4	36.9	11.3	(178.4)	16.0	23.3	27.8	8.7	سفن	
0.0	0.0	0.0	0.0	0.0	0.0	0.0	0.0	0.0	0.0	طيران	
47.3	25.5	11.7	(207.5)	98.9	41.9	30.7	19.1	41.3	33.3	تكميلي	
23.9	26.9	10.9	0.0	94.0	47.8	25.1	0.7	28.2	28.8	اجباري	
19.6	21.9	12.9	37.8	18.8	22.5	26.7	19.4	42.3	18.6	هندسي	
0.0	3,903.0	1,830.5	4,743.1	15.1	0.0	0.0	0.0	0.0	0.0	بترول	
43.3	17.1	13.4	31.2	57.7	51.3	18.4	17.9	37.2	33.9	حوادث	
0.0	0.0	0.0	0.0	0.0	0.0	0.0	0.0	0.0	0.0	طبي	
43.6	24.5	12.5	36.2	58.8	37.6	29.1	17.1	38.8	27.2	الاجمالي	
24.3	26.8	11.7	35.2	4.5	33.5	30.6	12.8	36.5	7.0	حريق	
19.2	23.8	11.6	46.6	7.5	244.6	15.0	14.4	37.5	4.6	بحري	
(0.2)	35.2	11.3	41.8	10.1	59.3	39.2	11.9	52.0	2.8	داخلي	
(23.5)	14.9	11.3	18.8	23.4	0.0	0.0	0.0	0.0	0.0	سفن	
0.0	0.0	0.0	0.0	0.0	0.0	0.0	0.0	0.0	0.0	طيران	
62.5	29.4	11.8	4.4	97.0	59.9	28.3	12.5	3.7	96.7	تكميلي	
0.0	25.5	5.9	0.0	100.0	0.0	25.5	6.1	0.0	100.0	اجباري	
11.8	28.3	11.4	36.0	8.3	76.3	25.0	11.9	38.1	9.9	هندسي	
0.0	0.0	0.0	0.0	0.0	0.0	0.0	0.0	0.0	0.0	بترول	
15.7	22.8	11.3	26.8	49.3	5.3	23.1	12.1	30.8	37.3	حوادث	
0.0	0.0	0.0	0.0	0.0	0.0	0.0	0.0	0.0	0.0	طبي	
56.4	26.1	11.1	22.7	76.4	54.8	27.4	12.2	30.8	80.9	الاجمالي	

معدلات شركات التأمين لكل فرع تأميني

جدول (8 / 10/6)

النبيان	2022/2021					2021/2020				
	معدل الخسائر	معدل العمولات وتكاليف الإنتاج	معدل المصروفات العمومية والإدارية	معدل عمولات اعادة التأمين	معدل الاحتفاظ	معدل الخسائر	معدل العمولات وتكاليف الإنتاج	معدل المصروفات العمومية والإدارية	معدل عمولات اعادة التأمين	معدل الاحتفاظ
	%	%	%	%	%	%	%	%	%	%
حريق	449.9	33.5	13.8	36.3	12.0	(1.7)	35.6	41.5	34.5	11.7
بحري	7.5	31.6	76.8	38.6	19.1	22.6	18.2	80.9	38.7	16.7
داخلي	78.5	49.0	292.2	32.7	0.8	9.3	20.7	26.2	40.5	39.6
سفن	32.0	16.4	7.0	21.8	19.8	0.0	17.9	16.8	19.2	(57.4)
طيران	0.0	0.0	0.0	0.0	0.0	0.0	0.0	0.0	0.0	0.0
تكميلي	66.5	31.0	11.6	0.0	98.6	54.2	32.4	31.7	0.0	94.6
اجباري	0.0	25.0	7.0	0.0	100.0	0.0	25.9	16.8	0.0	100.0
هندسي	29.7	32.6	13.9	36.4	18.9	0.0	28.3	41.5	35.0	(0.4)
بترول	0.0	0.0	0.0	0.0	0.0	0.0	0.0	0.0	0.0	0.0
حوادث	8.7	22.1	7.3	41.7	84.3	74.6	16.7	33.1	31.6	68.8
طبي	0.0	0.0	0.0	31.3	0.0	0.0	5.8	27.0	31.3	44.8
الاجمالي	57.3	24.0	11.5	35.2	77.4	40.5	25.8	29.5	31.3	73.6
حريق	2.6	24.6	25.5	33.6	21.8	44.8	22.3	36.3	33.0	7.8
بحري	11.2	24.0	22.0	36.2	20.2	(41.7)	20.7	40.8	27.8	8.0
داخلي	2.6	23.6	20.8	40.7	32.4	8.8	16.3	31.2	50.7	43.7
سفن	0.0	7.0	10.8	25.2	0.4	0.0	7.4	18.5	11.4	21.5
طيران	0.0	0.0	0.0	0.0	0.0	0.0	0.0	0.0	0.0	0.0
تكميلي	68.2	28.2	13.7	0.0	98.4	55.0	26.5	21.6	0.0	96.0
اجباري	0.0	27.3	16.5	0.0	100.0	0.0	24.2	0.0	0.0	100.0
هندسي	(6.9)	15.2	15.5	34.7	10.3	28.5	11.0	22.9	34.2	19.5
بترول	0.0	0.0	0.0	0.0	0.0	0.0	0.0	0.0	0.0	0.0
حوادث	5.7	36.3	8.1	36.4	94.7	25.6	25.0	22.9	34.8	19.8
طبي	0.0	0.0	0.0	21.3	0.0	0.0	6.5	13.7	21.3	50.0
الاجمالي	65.0	17.5	12.4	32.7	89.3	54.5	14.3	16.7	25.7	58.1

معدلات شركات التأمين لكل فرع تأميني

جدول (9 /10/6)

2022/2021						2021/2020					البيان
معدل الخسائر	معدل العمولات	معدل المصروفات	معدل عمولات	معدل الاحتفاظ	معدل الخسائر	معدل العمولات	معدل المصروفات	معدل عمولات	معدل الاحتفاظ		
%	وتكاليف الإنتاج	العمومية والإدارية	اعادة التأمين	%	%	وتكاليف الإنتاج	العمومية والإدارية	اعادة التأمين	%		
43.9	19.7	6.4	24.5	38.9	10.3	21.8	6.9	19.4	46.3	حريق	
25.7	19.9	15.0	15.8	75.9	30.9	20.3	16.0	12.9	73.3	بحري	
24.2	23.1	14.3	0.0	100.0	9.2	19.0	14.0	0.0	100.0	داخلي	
35.6	12.0	11.6	21.6	75.0	41.2	13.4	12.5	15.7	76.0	سفن	
34.1	8.2	5.3	11.5	18.9	98.6	8.5	5.4	10.8	18.8	طيران	
67.1	26.3	12.7	0.0	100.0	57.3	34.2	14.1	0.0	100.0	تكميلي	
22.4	44.2	14.4	0.0	100.0	26.1	10.0	17.5	0.0	100.0	اجباري	
30.1	11.9	5.5	23.5	17.2	53.9	10.7	5.7	23.7	13.7	هندسي	
21.7	10.8	4.2	17.8	34.0	3.2	9.2	4.8	19.5	28.8	بترول	
58.2	23.4	10.4	30.2	90.5	63.2	26.9	9.1	26.9	90.7	حوادث	
81.3	7.2	10.9	0.0	99.7	96.4	5.7	12.5	0.0	99.1	طبي	
49.6	18.1	8.3	20.8	57.7	44.6	17.3	8.6	19.3	54.8	الاجمالي	
29.5	20.3	7.0	23.6	15.1	37.8	19.3	7.5	22.8	15.8	حريق	
13.1	26.4	12.8	34.9	26.1	19.2	24.7	13.3	35.3	25.5	بحري	
13.0	30.4	13.9	38.9	47.2	18.0	30.6	15.9	38.7	45.5	داخلي	
21.9	9.9	12.4	20.9	7.8	25.6	14.8	15.9	26.4	9.2	سفن	
0.4	9.4	10.5	9.3	0.0	14.6	7.1	9.9	15.3	2.5	طيران	
60.5	29.2	9.2	24.3	95.3	57.0	29.5	10.2	30.5	93.4	تكميلي	
29.2	25.5	11.0	39.7	90.1	35.8	26.2	11.3	31.9	88.0	اجباري	
42.5	15.2	7.9	25.9	13.4	41.7	13.6	8.6	27.5	15.2	هندسي	
7.7	9.0	5.1	11.4	11.2	2.7	8.5	4.5	8.8	8.9	بترول	
49.0	22.4	9.6	28.1	58.1	36.6	20.1	11.4	28.3	52.1	حوادث	
74.5	15.4	5.2	15.1	53.8	82.6	16.4	4.8	16.0	61.9	طبي	
58.3	20.9	7.9	22.3	55.9	60.3	21.0	8.5	23.4	58.3	الاجمالي	
40.9	20.0	6.7	24.0	28.7	16.2	20.8	7.2	21.2	33.7	حريق	
22.1	23.4	13.8	30.8	48.8	27.7	22.6	14.5	29.9	48.0	بحري	
18.5	28.3	14.0	38.9	62.6	13.2	26.6	15.2	38.7	64.1	داخلي	
34.4	10.9	12.0	21.0	40.7	39.8	13.9	13.7	23.1	51.2	سفن	
34.0	8.2	5.3	11.5	18.8	98.3	8.5	5.4	10.8	18.6	طيران	
62.2	28.3	10.3	24.3	96.7	57.1	30.7	11.2	30.5	95.0	تكميلي	
26.5	32.3	12.2	39.7	93.7	32.1	20.4	13.5	31.9	92.3	اجباري	
38.8	13.8	6.9	24.9	15.0	47.2	12.1	7.1	25.6	14.4	هندسي	
21.1	10.6	4.3	16.9	31.7	3.2	9.2	4.8	18.3	27.1	بترول	
52.7	22.6	9.8	28.2	66.1	48.8	22.2	10.7	28.2	63.9	حوادث	
75.8	14.4	5.9	15.1	59.4	85.0	15.1	5.7	16.0	66.4	طبي	
55.0	19.8	8.0	21.8	56.6	54.3	19.5	8.5	21.6	56.9	الاجمالي	

## الفصل السابع

# أهم مؤشرات أداء شركات الوساطة

جدول (1) رأس المال المدفوع		
2021	2020	اسم الشركة
2,000,000	2,000,000	سيجما للوساطة في التأمين
2,000,000	2,000,000	ويليس تاورز واتسون مصر (وسيط تأمين)
2,000,000	2,000,000	الدولية للوساطة التأمينية
2,000,000	2,000,000	مصر لوساطة التأمين
2,000,000	2,000,000	إيجيشان بروكرز لوساطة التأمين
2,000,000	2,000,000	مارش لخدمات التأمين
2,000,000	2,000,000	إمكس لوساطة التأمين
2,000,000	2,000,000	الأهلي للوساطة في التأمين
2,750,000	2,750,000	جي آي جي لوساطة التأمين
2,000,000	2,000,000	الفرعونية لوساطة التأمين
2,000,000	2,000,000	كريسنت إيجيبت لوساطة التأمين
4,000,000	2,000,000	هادبروك لوساطة التأمين
5,000,000	5,000,000	جود لايف لوساطة التأمين
2,000,000	2,000,000	إيجيبت لينك لوساطة التأمين
2,000,000	2,000,000	المجموعة المتحدة لوساطة التأمين
3,000,000	3,000,000	المتحدون العرب للوساطة التأمينية
2,000,000	2,000,000	تمويل للوساطة التأمينية
4,080,000	4,080,000	ضمان للوساطة التأمينية
2,100,000	2,100,000	ميد مارك للوساطة التأمينية
2,000,000	2,000,000	دلتا مصر للوساطة في التأمين
2,000,000	2,000,000	كونكت للوساطة التأمينية
3,000,000	3,000,000	الشراع للوساطة التأمينية
2,750,000	2,750,000	اتش آي بي للوساطة التأمينية
2,000,000	2,000,000	إيماك لوساطة التأمين
5,000,000	2,000,000	أسوشييتد إنشورنس بروكرز - مصر
2,000,000	2,000,000	بروميس للوساطة التأمينية - مصر





تابع/ جدول (1) رأس المال المدفوع		
2021	2020	اسم الشركة
2,000,000	2,000,000	الشرق لوساطة التأمين
2,000,000	2,000,000	بابليك بارتترز للوساطة التأمينية
2,000,000	2,000,000	أسوركس لوساطة التأمين
2,000,000	2,000,000	دراية للوساطة التأمينية
2,157,500	2,157,500	كلوفر بروكيز للوساطة في التأمين
3,000,000	3,000,000	الطيار للوساطة التأمينية
2,000,000	2,000,000	زيوس للوساطة في التأمين
2,000,000	2,000,000	الإسكندرية لوساطة التأمين
2,000,000	2,000,000	فرميير للوساطة في التأمين
2,000,000	2,000,000	العربية الدولية للوساطة التأمينية
2,000,000	2,000,000	أمجاد لوساطة التأمين
1,000,000	1,000,000	النور للوساطة في التأمين
2,000,000	1,000,000	رؤية لوساطة التأمين
2,000,000	2,000,000	ناسكو إيجيبت (وسطاء تأمين)
2,000,000	2,000,000	كوتكت للوساطة التأمينية
2,000,000	2,000,000	ستار لوساطة التأمين
10,332,735	10,332,735	سوسيتيه للوساطة التأمينية
1,000,000	1,000,000	مودرن للوساطة في التأمين
2,000,000	2,000,000	سمارت لوساطة التأمين
2,000,000	2,000,000	أكتوبر لوساطة التأمين
2,000,000	2,000,000	إم تاج للوساطة في التأمين
1,000,000	1,000,000	فيوتشر للوساطة التأمينية
1,000,000	1,000,000	ثقة لوساطة التأمين
2,000,000	1,000,000	كومن لوساطة التأمين
1,000,000	1,000,000	الماسة للوساطة التأمينية
2,000,000	2,000,000	شآم (وسطاء تأمين)
2,000,000	2,000,000	ليدر للوساطة التأمينية

تابع/ جدول (1) رأس المال المدفوع		
2021	2020	اسم الشركة
2,000,000	1,000,000	التجارية الدولية للوساطة التأمينية
1,000,000	1,000,000	جلوبال لوساطة التأمين
2,000,000	2,000,000	نوكتون لوساطة التأمين - مصر
1,000,000	1,000,000	ورلد ويد لوساطة التأمين
2,000,000	2,000,000	كوننز للوساطة التأمينية
1,000,000	1,000,000	كابيتال للوساطة التأمينية
1,000,000	1,000,000	إيليت للوساطة في التأمين
2,000,000	2,000,000	اليفارية للوساطة التأمينية
1,000,000	1,000,000	عنادل لوساطة التأمين
3,000,000	3,000,000	جلوبال أدفايس للوساطة في التأمين
2,500,000	1,500,000	الوطنية لوساطة التأمين
1,000,000	1,000,000	فوري للوساطة التأمينية
1,000,000	1,000,000	إنتجريشن للوساطة في التأمين
1,000,000	1,000,000	بروكر كبير لوساطة التأمين
2,750,000	1,500,000	أملي دوت كوم للوساطة التأمينية
1,000,000	1,000,000	أوبتيمم بيرفورمانس لوساطة التأمين
1,000,000	1,000,000	أصول للوساطة التأمينية
1,000,000	1,000,000	اليانت لخدمات الوساطة التأمينية
2,000,000	1,000,000	سكاي لوساطة التأمين
1,000,000	1,000,000	حياة لوساطة التأمين
2,000,000	2,000,000	بروكج لوساطة التأمين
1,000,000	1,000,000	سايا لوساطة التأمين
1,500,000	1,000,000	يونيون للوساطة في التأمين
1,000,000	1,000,000	ألكان للوساطة في التأمين
2,000,000		برنجي الرقمية لوساطة التأمين
2,000,000		سكوب لوساطة التأمين
2,000,000		إيتزو لوساطة التأمين

جدول (2) حقوق المساهمين		
2021	2020	اسم الشركة
<b>(3,093,096)</b>	<b>(2,551,349)</b>	سيجما للوساطة في التأمين
48,462,645	58,053,938	ويليس تاورز واتسون مصر (وسيط تأمين)
2,379,415	2,356,858	الدولية للوساطة التأمينية
1,710,780	1,739,473	مصر لوساطة التأمين
2,209,423	2,129,430	إيجيبتان بروكيز لوساطة التأمين
78,461,328	75,242,586	مارش لخدمات التأمين
12,201,336	8,623,661	إمكس لوساطة التأمين
3,749,787	3,486,874	الأهلي للوساطة في التأمين
5,387,020	4,865,558	جي آي جي لوساطة التأمين
10,937,466	9,320,496	الفرعونية لوساطة التأمين
3,555,584	1,976,481	كريسنت إيجيبت لوساطة التأمين
10,609,052	6,214,968	هادبروك لوساطة التأمين
10,256,313	9,216,130	جود لايف لوساطة التأمين
<b>(786,941)</b>	<b>(1,325,870)</b>	إيجيبت لينك لوساطة التأمين
34,330,253	27,204,379	المجموعة المتحدة لوساطة التأمين
7,267,270	6,563,688	المتحدون العرب للوساطة التأمينية
1,647,906	1,725,578	تمويل للوساطة التأمينية
8,941,289	5,480,534	ضمان للوساطة التأمينية
46,802,099	28,241,214	ميد مارك للوساطة التأمينية
4,286,253	3,558,103	دلتا مصر للوساطة في التأمين
5,021,967	3,844,149	كونكت للوساطة التأمينية
4,657,768	4,718,567	الشراع للوساطة التأمينية
11,450,095	8,501,521	اتش آي بي للوساطة التأمينية
8,551,823	8,981,037	إيماك لوساطة التأمين
7,202,131	5,878,637	أسوشييتد إنشورنس بروكيز - مصر
1,260,637	1,164,385	بروميس للوساطة التأمينية - مصر

تابع/ جدول (2) حقوق المساهمين		
2021	2020	اسم الشركة
4,176,343	3,571,475	الشرق لوساطة التأمين
2,024,381	3,472,378	بابلوك بارتنز للوساطة التأمينية
3,189,307	790,243	أسوركس لوساطة التأمين
23,497,938	15,002,449	دراية للوساطة التأمينية
(3,785,336)	3,624,387	كلوفر بروكرز للوساطة في التأمين
2,828,075	2,572,966	الطيار للوساطة التأمينية
1,977,428	1,539,284	زيوس للوساطة في التأمين
2,101,347	1,989,346	الإسكندرية لوساطة التأمين
2,905,955	3,680,834	فرمبير للوساطة في التأمين
3,246,280	3,295,375	العربية الدولية للوساطة التأمينية
13,511,740	4,655,464	أمجاد لوساطة التأمين
367,546	601,243	النور للوساطة في التأمين
14,186,751	18,229,162	رؤية لوساطة التأمين
(2,309,612)	(5,689,509)	ناسكو إيجيبت (وسطاء تأمين)
13,706,976	17,570,435	كونتكت للوساطة التأمينية
24,420,511	20,823,149	ستار لوساطة التأمين
12,774,105	11,569,201	سوسيتيه للوساطة التأمينية
1,655,134	1,853,280	مودرن للوساطة في التأمين
3,735,219	3,449,285	سمارت لوساطة التأمين
2,652,746	2,810,540	أكتوبر لوساطة التأمين
2,191,777	2,127,562	إم تاج للوساطة في التأمين
342,032	378,020	فيوتشر للوساطة التأمينية
1,439,783	(358,594)	ثقة لوساطة التأمين
2,043,200	1,915,344	كومن لوساطة التأمين
1,877,609	2,173,143	المامسة للوساطة التأمينية
360,409	454,013	شآم (وسطاء تأمين)
23,384,775	10,845,035	ليدر للوساطة التأمينية

تابع/ جدول (2) حقوق المساهمين		
2021	2020	اسم الشركة
2,690,634	1,921,691	التجارية الدولية للوساطة التأمينية
2,352,683	1,415,163	جلوبال لوساطة التأمين
25,873,536	20,203,945	نوكتون لوساطة التأمين - مصر
2,463,389	1,454,418	وورلد ويد لوساطة التأمين
<b>(3,686,830)</b>	<b>(3,716,376)</b>	كولنز للوساطة التأمينية
802,840	651,967	كابيتال للوساطة التأمينية
1,006,233	928,150	إيليت للوساطة في التأمين
5,472,655	19,679,410	البافارية للوساطة التأمينية
<b>(164,779)</b>	<b>(98,204)</b>	عنادل لوساطة التأمين
862,150	<b>(548,542)</b>	جلوبال أدفايس للوساطة في التأمين
705,547	909,823	الوطنية لوساطة التأمين
2,176,299	234,433	فوري للوساطة التأمينية
449,205	347,995	إنتجريشن للوساطة في التأمين
469,021	304,610	بروكر كبير لوساطة التأمين
5,251,533	<b>(744,530)</b>	أملي دوت كوم للوساطة التأمينية
1,546,449	1,267,955	أوبتيمم بيرفورمانس لوساطة التأمين
10,036,908	1,956,448	أصول للوساطة التأمينية
991,558	995,075	البيانت لخدمات الوساطة التأمينية
3,818,226	1,978,521	سكاي لوساطة التأمين
159,563	1,064,716	حياة لوساطة التأمين
4,143,142	3,000,157	بروكرج لوساطة التأمين
<b>(2,796,526)</b>	265,366	سايا لوساطة التأمين
2,873,971	2,211,466	يونيون للوساطة في التأمين
4,390,556	2,502,776	ألكان للوساطة في التأمين
<b>(843,605)</b>		برنجي الرقمية لوساطة التأمين
1,374,392		سكوب لوساطة التأمين
2,482,883		إينزو لوساطة التأمين

جدول (3) إجمالي الأصول		
2021	2020	اسم الشركة
425,711	523,283	سيجما للوساطة في التأمين
93,851,108	97,946,537	ويليس تاورز واتسون مصر (وسيط تأمين)
2,484,988	2,607,035	الدولية للوساطة التأمينية
2,157,100	1,797,992	مصر لوساطة التأمين
2,232,647	2,167,007	إيجيشان بروكيز لوساطة التأمين
113,778,956	101,940,722	مارش لخدمات التأمين
21,852,433	14,850,200	إمكس لوساطة التأمين
4,103,268	3,764,450	الأهلي للوساطة في التأمين
5,713,510	5,152,347	جي آي جي لوساطة التأمين
10,964,510	9,340,705	الفرعونية لوساطة التأمين
8,714,673	6,387,925	كريسنت إيجيبت لوساطة التأمين
13,012,033	8,044,169	هادبروك لوساطة التأمين
25,500,887	25,790,104	جود لايف لوساطة التأمين
499,892	388,773	إيجيبت لينك لوساطة التأمين
37,060,276	29,443,891	المجموعة المتحدة لوساطة التأمين
10,034,409	9,916,459	المتحدون العرب للوساطة التأمينية
3,013,316	2,405,007	تمويل للوساطة التأمينية
9,176,986	5,637,018	ضمان للوساطة التأمينية
76,098,700	48,855,969	ميد مارك للوساطة التأمينية
4,961,924	7,858,436	دلتا مصر للوساطة في التأمين
5,661,004	4,224,863	كونكت للوساطة التأمينية
5,218,702	5,371,440	الشرع للوساطة التأمينية
11,626,153	8,699,909	اتش آي بي للوساطة التأمينية
16,381,890	11,679,124	إيماك لوساطة التأمين
16,103,306	10,668,031	أسوشيتد إنشورنس بروكيز - مصر
1,313,861	1,212,643	بروميس للوساطة التأمينية - مصر

تابع/ جدول (3) إجمالي الأصول		
2021	2020	اسم الشركة
4,250,634	3,729,922	الشرق لوساطة التأمين
3,497,999	4,412,683	بايليك بارتريز لوساطة التأمينية
13,781,518	3,463,388	أسوركس لوساطة التأمين
31,715,861	19,852,314	دراية لوساطة التأمينية
1,346,214	1,314,518	كلوفر بروكيز لوساطة في التأمين
3,121,690	2,820,168	الطيبار لوساطة التأمينية
1,995,135	1,546,325	زيوس لوساطة في التأمين
2,380,500	2,267,088	الإسكندرية لوساطة التأمين
25,008,206	23,581,184	فرميير لوساطة في التأمين
3,420,159	3,506,223	العربية الدولية لوساطة التأمينية
17,061,007	4,757,642	أمجاد لوساطة التأمين
368,290	601,773	النور لوساطة في التأمين
53,268,564	30,413,274	رؤية لوساطة التأمين
50,221,387	37,207,205	ناسكو إيجيبت (وسطاء تأمين)
41,896,375	22,730,278	كونتكت لوساطة التأمينية
40,957,286	37,200,106	ستار لوساطة التأمين
13,814,795	12,911,778	سوسيتيه لوساطة التأمينية
1,933,762	2,035,383	مودرن لوساطة في التأمين
5,458,771	5,512,043	سمارت لوساطة التأمين
2,689,339	2,981,868	أكتوبر لوساطة التأمين
3,023,202	2,720,843	إم تاج لوساطة في التأمين
3,953,802	4,429,683	فيوتشر لوساطة التأمينية
3,375,296	232,842	ثقة لوساطة التأمين
3,798,909	2,338,187	كومن لوساطة التأمين
2,076,072	2,430,664	الماسة لوساطة التأمينية
362,170	454,911	شأم (وسطاء تأمين)
27,983,777	13,306,151	نيدر لوساطة التأمينية

تابع/ جدول (3) إجمالي الأصول		
2021	2020	اسم الشركة
5,183,312	2,664,781	التجارية الدولية للوساطة التأمينية
3,140,083	2,350,117	جلوبال لوساطة التأمين
44,941,946	35,379,124	نوكتون لوساطة التأمين - مصر
2,945,385	1,619,492	وورلد ويد لوساطة التأمين
290,355	165,322	كولنز للوساطة التأمينية
1,210,148	927,800	كابيتال للوساطة التأمينية
1,300,077	1,170,017	إيليت للوساطة في التأمين
9,989,670	29,834,452	البافارية للوساطة التأمينية
33,084	84,794	عنادل لوساطة التأمين
1,646,295	1,207,538	جلوبال أدفايس للوساطة في التأمين
751,109	1,160,928	الوطنية لوساطة التأمين
6,513,681	1,196,692	فوري للوساطة التأمينية
504,266	366,434	إنتجریشن للوساطة في التأمين
494,200	321,702	بروكر كير لوساطة التأمين
7,130,582	654,482	أملي دوت كوم للوساطة التأمينية
1,815,739	1,542,530	أوبتيم بيرفورمانس لوساطة التأمين
10,585,103	2,439,426	أصول للوساطة التأمينية
1,016,558	1,010,075	اليانت لخدمات الوساطة التأمينية
12,768,939	7,233,029	سكاي لوساطة التأمين
310,155	1,469,508	حياة لوساطة التأمين
4,251,660	3,461,300	بروكج لوساطة التأمين
5,672,250	543,953	سايا لوساطة التأمين
7,814,798	2,847,028	يونيون للوساطة في التأمين
9,901,803	3,955,602	ألکان للوساطة في التأمين
114,098		برنجي الرقمية لوساطة التأمين
1,374,392		سكوب لوساطة التأمين
2,623,075		إينزو لوساطة التأمين



جدول (4) إيرادات النشاط		
2021	2020	اسم الشركة
1,456,847	572,187	سيجما للوساطة في التأمين
92,545,270	88,327,773	ويليس تاورز واتسون مصر (وسيط تأمين)
2,484,012	2,578,202	الدولية للوساطة التأمينية
1,270,362	793,272	مصر لوساطة التأمين
373,294	284,420	إيجيشان بروكرز لوساطة التأمين
68,796,898	57,638,827	مارش لخدمات التأمين
16,408,235	10,770,245	إمكس لوساطة التأمين
4,960,415	4,091,575	الأهلي للوساطة في التأمين
7,356,496	7,443,491	جي آي جي لوساطة التأمين
5,817,508	5,282,982	الفرعونية لوساطة التأمين
12,235,786	9,563,830	كريسنت إيجيبت لوساطة التأمين
7,833,914	10,303,237	هادبروك لوساطة التأمين
11,339,895	10,351,068	جود لايف لوساطة التأمين
2,676,991	1,554,415	إيجيبت نيك لوساطة التأمين
24,957,189	20,511,033	المجموعة المتحدة لوساطة التأمين
7,857,616	6,912,606	المتحدون العرب للوساطة التأمينية
1,558,148	887,883	تمويل للوساطة التأمينية
11,759,920	2,059,426	ضمان للوساطة التأمينية
132,351,277	114,892,808	ميد مارك للوساطة التأمينية
4,268,642	2,943,172	دلتا مصر للوساطة في التأمين
7,099,715	5,424,893	كونكت للوساطة التأمينية
0	179,700	الشرع للوساطة التأمينية
11,209,071	7,453,724	اتش آي بي للوساطة التأمينية
9,565,925	8,733,561	إيماك لوساطة التأمين
14,602,239	11,194,735	أسوشييتد إنشورنس بروكرز - مصر
625,662	797,055	بروميس للوساطة التأمينية - مصر

تابع/ جدول (4) إيرادات النشاط		
2021	2020	اسم الشركة
3,109,652	3,003,518	الشرق لوساطة التأمين
4,341,453	6,231,471	بابلبيك بارتترز للوساطة التأمينية
4,038,290	1,171,190	أسوركس لوساطة التأمين
67,022,445	48,052,286	دراية للوساطة التأمينية
1,084,181	908,803	كلوفر بروكرز للوساطة في التأمين
599,969	407,471	الطيار للوساطة التأمينية
3,688,700	3,021,896	زيوس لوساطة في التأمين
329,313	349,858	الإسكندرية لوساطة التأمين
19,846,640	19,801,490	فرميير للوساطة في التأمين
1,898,470	1,657,483	العربية الدولية للوساطة التأمينية
33,918,203	7,026,488	أمجاد لوساطة التأمين
297,828	211,853	النور للوساطة في التأمين
31,791,656	25,836,303	رؤية لوساطة التأمين
25,236,581	21,355,976	ناسكو إيجيبت (وسطاء تأمين)
38,681,206	28,899,011	كونتكت للوساطة التأمينية
28,459,203	24,647,965	ستار لوساطة التأمين
6,760,591	3,843,132	سوسيتيه للوساطة التأمينية
121,951	383,063	مودرن للوساطة في التأمين
10,687,611	7,222,142	سمارت لوساطة التأمين
388,524	1,128,932	أكتوير لوساطة التأمين
2,526,028	2,276,788	إم تاج للوساطة في التأمين
11,850,268	4,785,912	فيوتشر للوساطة التأمينية
5,032,695	3,148	ثقة لوساطة التأمين
1,719,248	1,391,621	كومن لوساطة التأمين
1,308,927	2,434,354	الماسة للوساطة التأمينية
344,916	359,381	شام (وسطاء تأمين)
23,603,388	15,498,405	ليدر للوساطة التأمينية

تابع/ جدول (4) إيرادات النشاط		
2021	2020	اسم الشركة
6,377,915	6,042,620	التجارية الدولية للوساطة التأمينية
3,191,630	1,710,474	جلوبال لوساطة التأمين
54,951,259	41,076,948	نوكتون لوساطة التأمين - مصر
3,688,700	5,842,274	ورلد ويد لوساطة التأمين
170,280	266,621	كولنز للوساطة التأمينية
2,421,840	1,670,977	كابيتال للوساطة التأمينية
1,941,294	1,516,676	إيليت للوساطة في التأمين
11,546,391	50,150,428	البيفارية للوساطة التأمينية
73,106	50,816	عنادل لوساطة التأمين
2,910,332	1,109,048	جلوبال أدفائيس للوساطة في التأمين
145,091	31,867	الوطنية لوساطة التأمين
5,628,277	1,153,521	فوري للوساطة التأمينية
38,336	175,600	إنتجریشن للوساطة في التأمين
250,996	236,870	بروكر كير لوساطة التأمين
1,381,037	1,158,108	أملي دوت كوم للوساطة التأمينية
2,782,046	3,011,564	أوبتيمم بيرفورمانس لوساطة التأمين
7,187,150	5,561,000	أصول للوساطة التأمينية
438,718	203,275	البيانت لخدمات الوساطة التأمينية
11,605,875	7,724,832	سكاي لوساطة التأمين
796,920	1,065,345	حياة لوساطة التأمين
6,523,213	4,884,734	بروكرج لوساطة التأمين
244,422	138,978	سايا لوساطة التأمين
18,241,469	10,418,714	يونيون للوساطة في التأمين
15,586,946	10,332,698	ألکان للوساطة في التأمين
124,916		برنجي الرقمية لوساطة التأمين
3,614,007		سكوب لوساطة التأمين
1,252,151		إينزو لوساطة التأمين

جدول (5) صافي الأرباح (الخسائر)		
2021	2020	اسم الشركة
(541,747)	(355,612)	سيجما للوساطة في التأمين
9,676,186	5,554,837	ويليس تاورز واتسون مصر (وسيط تأمين)
30,880	87,607	الدولية للوساطة التأمينية
(28,963)	64,807	مصر لوساطة التأمين
209,423	129,430	إيجيشان بروكرز لوساطة التأمين
36,076,700	28,556,685	مارش لخدمات التأمين
3,577,675	2,189,197	إمكس لوساطة التأمين
330,848	334,025	الأهلي للوساطة في التأمين
565,569	464,283	جي آي جي لوساطة التأمين
1,707,972	1,492,784	الفرعونية لوساطة التأمين
1,651,068	315,232	كريسنت إيجيبت لوساطة التأمين
2,394,082	819,263	هادبروك لوساطة التأمين
1,040,183	804,106	جود لايف لوساطة التأمين
538,929	(21,571)	إيجيبت لينك لوساطة التأمين
7,125,874	6,246,110	المجموعة المتحدة لوساطة التأمين
712,950	431,784	المتحدون العرب للوساطة التأمينية
(65,921)	(1,783,355)	تمويل للوساطة التأمينية
4,096,404	669,104	ضمان للوساطة التأمينية
31,446,045	26,916,137	ميد مارك للوساطة التأمينية
728,150	187,851	دلتا مصر لوساطة في التأمين
1,177,818	48,288	كونكت للوساطة التأمينية
(60,800)	176,882	الشراع للوساطة التأمينية
2,615,435	1,560,998	اتش آي بي للوساطة التأمينية
5,551,823	5,981,037	إيماك لوساطة التأمين
1,981,925	3,527,353	أسوشيتد إنشورنس بروكرز - مصر
96,252	162,687	بروميس للوساطة التأمينية - مصر

تابع/ جدول (5) صافي الأرباح (الخسائر)		
2021	2020	اسم الشركة
604,868	293,951	الشرق لوساطة التأمين
<b>(116,582)</b>	1,379,288	بايليك بارتريز للوساطة التأمينية
2,399,064	290,855	أسوركس لوساطة التأمين
18,425,987	9,156,871	دراية للوساطة التأمينية
<b>(160,949)</b>	<b>(963,695)</b>	كلوفر بروكيز للوساطة في التأمين
255,109	33,983	الطيبار للوساطة التأمينية
438,144	<b>(535,773)</b>	زيوس للوساطة في التأمين
112,002	92,954	الإسكندرية لوساطة التأمين
659,560	1,469,154	فرميير للوساطة في التأمين
633,797	795,039	العربية الدولية للوساطة التأمينية
8,856,274	<b>(264,107)</b>	أمجاد لوساطة التأمين
<b>(233,697)</b>	<b>(97,755)</b>	النور للوساطة في التأمين
11,686,751	6,844,218	رؤية لوساطة التأمين
3,868,860	4,202,698	ناسكو إيجيبت (وسطاء تأمين)
20,771,351	17,711,378	كوتكت للوساطة التأمينية
18,722,362	16,024,431	ستار لوساطة التأمين
1,419,634	383,489	سوسيتيه للوساطة التأمينية
<b>(141,968)</b>	312,714	مودرن للوساطة في التأمين
987,954	915,554	سمارت لوساطة التأمين
83,397	551,921	أكتوبر لوساطة التأمين
64,214	96,178	إم تاج للوساطة في التأمين
720,052	<b>(489,773)</b>	فيوتشر للوساطة التأمينية
1,798,377	<b>(211,866)</b>	ثقة لوساطة التأمين
<b>(872,144)</b>	283,893	كومن لوساطة التأمين
390,766	713,723	الماسة للوساطة التأمينية
<b>(93,604)</b>	<b>(229,927)</b>	شآم (وسطاء تأمين)
13,415,169	9,652,290	ليدر للوساطة التأمينية

تابع/ جدول (5) صافي الأرباح (الخسائر)		
2021	2020	اسم الشركة
188,094	397,631	التجارية الدولية للوساطة التأمينية
1,297,529	351,400	جلوبال لوساطة التأمين
10,714,822	7,167,652	لوكتون لوساطة التأمين - مصر
1,008,971	1,175,626	وورد ويد لوساطة التأمين
29,546	(1,249,811)	كولنز للوساطة التأمينية
70,971	85,636	كابيتال للوساطة التأمينية
78,083	(185,736)	إيليت للوساطة في التأمين
(947,669)	16,679,410	الباغارية للوساطة التأمينية
(66,575)	(330,564)	عنادل لوساطة التأمين
(252,048)	(1,009,665)	جلوبال أديفيس للوساطة في التأمين
(704,276)	(532,203)	الوطنية لوساطة التأمين
1,941,863	(499,603)	فوري للوساطة التأمينية
(495,791)	(652,004)	إنتجريشن للوساطة في التأمين
(117,406)	(695,390)	بروكر كير لوساطة التأمين
(5,757,003)	(2,244,530)	أملي دوت كوم للوساطة التأمينية
373,826	267,955	أوبتيمم بيرفورمانس لوساطة التأمين
1,920,169	1,119,053	أصول للوساطة التأمينية
(3,517)	(4,925)	الليانت لخدمات الوساطة التأمينية
937,994	978,521	سكاي لوساطة التأمين
(905,154)	64,716	حياة لوساطة التأمين
1,082,575	937,302	بروكج لوساطة التأمين
(3,061,632)	(734,634)	سايا لوساطة التأمين
300,776	1,211,466	يونيون للوساطة في التأمين
3,087,780	1,502,776	ألكان للوساطة في التأمين
(1,600,876)		برنجي الرقمية لوساطة التأمين
86,036		سكوب لوساطة التأمين
482,883		إينزو لوساطة التأمين

## الفصل الثامن

# أهم مؤشرات صناديق التأمين الحكومية

جدول (1) مجمع الصناديق الحكومية

بالآف جنيه

قائمة المركز المالي

2022	2021	2020	2019	2018	البيان
31151	28356	740	24922	30216	ودائع وشهادات إيداع
537245	391465	270368	0	0	أذون خزنة وأوراق مالية حكومية قابلة للخصم
80203	186278	250029	488980	379515	شهادات استثمار
0	0	0	0	0	أوراق مالية محتفظ بها حتى تاريخ الإستحقاق
254170	186237	196340	183806	182702	أوراق مالية متاحة للبيع
902769	792336	717478	697708	592434	الإستثمارات المالية
0	0	606	626	645	الإستثمارات العقارية
902769	792336	718084	698334	593079	إجمالي الإستثمارات
24966	25685	26070	1209	848	الأصول الثابتة
151106	263102	205218	189092	131975	المدينون والأرصدة المدينة الأخرى
169778	99821	124677	84276	189605	النقدية بالصندوق والبنوك
1248619	1180945	1074049	972911	915508	إجمالي الأصول
538014	469715	415537	361725	406162	المال الإحتياطي
166319	133479	143986	142736	142736	إحتياطيات إعادة تقييم الإستثمارات
354900	339783	329743	320855	310477	مخصصات فنية
4137	4027	4321	4018	3777	مخصصات تجارية
185249	233941	180461	143578	52356	دائنون وأرصدة دائنه اأخرى
1248619	1180945	1074049	972911	915508	إجمالي الإلتزامات



معدل التطور %

تابع/جدول (1) مجمع الصناديق الحكومية

قائمة المركز المالي

2022	2021	2020	2019	2018	البيان
9.9	3729.5	(97.0)	(17.5)	(46.7)	ودائع وشهادات إيداع
37	45	—	—	—	أذون خزانة وأوراق مالية حكومية قابلة للخصم
(56.9)	(25.5)	(48.9)	28.8	(48.0)	شهادات استثمار
—	—	—	—	—	أوراق مالية محتفظ بها حتى تاريخ الاستحقاق
36.5	(5.1)	6.8	0.6	0.9	أوراق مالية متاحة للبيع
13.9	10.4	2.8	17.8	(46.0)	الإستثمارات المالية
—	(100.0)	(3.1)	(3.0)	(2.9)	الإستثمارات العقارية
13.9	10.3	2.8	17.7	(45.9)	إجمالي الإستثمارات
(2.8)	(1.5)	2055.8	42.5	—	الأصول الثابتة
(42.6)	28.2	8.5	43.3	(24.1)	المدينون والأرصدة المدينة الأخرى
70.1	(19.9)	47.9	(55.6)	149.3	النقدية بالصندوق والبنوك
5.7	10.0	10.4	6.3	(32.0)	إجمالي الأصول
14.5	13.0	14.9	(10.9)	(53.5)	المال الإحتياطي
24.6	(7.3)	0.9	(0.0)	0.0	إحتياطيات إعادة تقييم الإستثمارات
4.4	3.0	2.8	3.3	0.4	مخصصات فنية
2.7	(6.8)	7.5	6.4	(0.8)	مخصصات تجارية
(20.8)	29.6	25.7	174.2	180.0	دائنون وأرصدة دائنه اخري
5.7	10.0	10.4	6.3	(32.1)	إجمالي الإلتزامات

جدول (1 / 1) صندوق أرباب العهد

بالآف جنيه

قائمة المركز المالي

2022	2021	2020	2019	2018	البيان
0	0	0	5000	5000	ودائع وشهادات إيداع
58575	46025	0	0	0	أذون خزانة وأوراق مالية حكومية قابلة للخصم
47703	59813	94153	130023	130023	شهادات استثمار
0	0	0	0	0	أوراق مالية محتفظ بها حتى تاريخ الإستحقاق
209616	175900	185820	183806	182702	أوراق مالية متاحة للبيع
315894	281738	279973	318829	317725	الإستثمارات المالية
0	0	606	626	645	الإستثمارات العقارية
315894	281738	280579	319455	318370	إجمالي الإستثمارات
560	600	431	470	310	الأصول الثابتة
47858	54267	46982	48785	49380	المدينون والأرصدة المدينه الأخرى
29714	13740	64266	18675	22416	النقدية بالصندوق والبنوك
394026	350345	392258	387385	390476	إجمالي الأصول
167633	160633	160633	160633	228028	المال الإحتياطي
166319	133479	143986	142736	142736	إحتياطيات إعادة تقييم الإستثمارات
4330	3734	3945	6590	4302	مخصصات فنية
475	365	423	266	0	مخصصات تجارية
55269	52135	83271	77160	15410	دائنون وأرصدة دائنه اخري
394026	350345	392258	387385	390476	إجمالي الإلتزامات

% معدل التطور

تابع/ جدول (1 / 1) صندوق أرباب العهد

قائمة المركز المالي

2022	2021	2020	2019	2018	البيان
—	—	(100.0)	0.0	0.0	ودائع وشهادات إيداع
27	—	—	—	(100.0)	أذون خزانة وأوراق مالية حكومية قابلة للخصم
(20.2)	(36.5)	(27.6)	0.0	(74.4)	شهادات استثمار
—	—	—	—	(100.0)	أوراق مالية محتفظ بها حتى تاريخ الإستحقاق
19.2	(5.3)	1.1	0.6	0.9	أوراق مالية متاحة للبيع
12.1	0.6	(12.2)	0.3	(61.4)	الإستثمارات المالية
—	(100.0)	(3.1)	(3.0)	(2.9)	الإستثمارات العقارية
12.1	0.4	(12.2)	0.3	(61.3)	إجمالي الإستثمارات
(6.7)	39.3	(8.4)	51.8	(42.4)	الأصول الثابتة
(11.8)	15.5	(3.7)	(1.2)	(31.9)	المدينون والأرصدة المدينه الأخرى
116.3	(78.6)	244.1	(16.7)	301.2	النقدية بالصندوق والبنوك
12.5	(10.7)	1.3	(0.8)	(56.7)	إجمالي الأصول
4.4	0.0	0.0	(29.6)	(69.4)	المال الإحتياطي
24.6	(7.3)	0.9	(0.0)	0.0	إحتياطيات إعادة تقييم الإستثمارات
16.0	(5.4)	(40.1)	53.2	8.7	مخصصات فنية
30.1	(13.6)	58.7	—	—	مخصصات تجارية
6.0	(37.4)	7.9	400.7	51.8	دائنون وأرصدة دائنه اخري
12.5	(10.7)	1.3	(0.8)	(56.7)	إجمالي الإلتزامات

جدول (2 / 1) صندوق الخدمات البريدية

بالآف جنيه

قائمة المركز المالي

2022	2021	2020	2019	2018	البيان
12151	11356	740	9922	3216	ودائع وشهادات إيداع
478670	345440	270368	0	0	أذون خزانة وأوراق مالية حكومية قابلة للخصم
19500	113465	140876	343457	249492	شهادات استثمار
44554	10337	10520	0	0	أوراق مالية محتفظ بها حتى تاريخ الإستحقاق
554875	480598	422505	353379	252708	أوراق مالية متاحة للبيع
					الإستثمارات المالية
					الإستثمارات العقارية
554875	480598	422505	353379	252708	إجمالي الإستثمارات
					الأصول الثابتة
858	1832	4318	3751	5264	المدينون والأرصدة المدينه الأخرى
3691	16701	11193	25742	74672	النقدية بالصندوق والبنوك
559424	499132	438015	382872	332645	إجمالي الأصول
338647	292673	241954	191343	157745	المال الإحتياطي
					إحتياطيات إعادة تقييم الإستثمارات
217104	202786	192358	187856	171217	مخصصات فنية
3662	3662	3662	3662	3662	مخصصات تجارية
11	10	41	11	21	دائنون وأرصدة دائنه اخري
559424	499132	438015	382872	332645	إجمالي الإلتزامات

معدل التطور %

تابع/ جدول (2 / 1) صندوق الخدمات البريدية

قائمة المركز المالي					البيان
2022	2021	2020	2019	2018	
7.0	1433.7	(92.5)	208.5	(90.0)	ودائع وشهادات إيداع
39	28	—	—	—	أذون خزانة وأوراق مالية حكومية قابلة للخصم
(82.8)	(19.5)	(59.0)	37.7	12.3	شهادات استثمار
—	—	—	—	—	أوراق مالية محتفظ بها حتى تاريخ الاستحقاق
331.0	(1.7)	—	—	—	أوراق مالية متاحة للبيع
15.5	13.7	19.6	39.8	(0.6)	الإستثمارات المالية
—	—	—	—	—	الإستثمارات العقارية
15.5	13.7	19.6	39.8	(0.6)	إجمالي الإستثمارات
—	—	—	—	—	الأصول الثابتة
(53.2)	(57.6)	15.1	(28.7)	(71.7)	المدينون والأرصدة المدينه الأخرى
(77.9)	49.2	(56.5)	(65.5)	354.4	النقدية بالصندوق والبنوك
12.1	14.0	14.4	15.1	15.0	إجمالي الأصول
15.7	21.0	26.5	21.3	35.8	المال الإحتياطي
—	—	—	—	—	إحتياطيات إعادة تقييم الإستثمارات
7.1	5.4	2.4	9.7	1.0	مخصصات فنية
0.0	0.0	0.0	0.0	0.0	مخصصات تجارية
5.6	(74.7)	282.5	(48.3)	3355.0	دائنون وأرصدة دائنه اخري
12.1	14.0	14.4	15.1	15.0	إجمالي الإلتزامات

جدول (3 / 1) صندوق مراكب الصيد

بالآف جنيه

قائمة المركز المالي

2021	2020	2019	2018	2017	البيان
19000	17000	0	10000	22000	ودائع وشهادات إيداع
					أذون خزائنة وأوراق مالية حكومية قابلة للخصم
13000	13000	15000	15500	0	شهادات استثمار
					أوراق مالية محتفظ بها حتى تاريخ الإستحقاق
					أوراق مالية متاحة للبيع
32000	30000	15000	25500	22000	الإستثمارات المالية
					الإستثمارات العقارية
32000	30000	15000	25500	22000	إجمالي الإستثمارات
12	27	160	160	160	الأصول الثابتة
533	689	159	268	357	المدينون والأرصدة المدينه الأخرى
1588	943	13608	525	368	النقدية بالصندوق والبنوك
34133	31658	28927	26453	22885	إجمالي الأصول
33587	31310	28168	25912	22441	المال الإحتياطي
					إحتياطيات إعادة تقييم الإستثمارات
545	343	520	450	329	مخصصات فنية
0	0	236	89	114	مخصصات تجارية
1	5	3	1	1	دائنون وأرصدة دائنه اخري
34133	31658	28927	26453	22885	إجمالي الإلتزامات

معدل التطور %

تابع/ جدول (3 / 1) صندوق مراكب الصيد

قائمة المركز المالي

2021	2020	2019	2018	2017	البيان
11.8	—	(100.0)	(54.5)	12.8	ودائع وشهادات إيداع
—	—	—	—	—	أذون خزانة وأوراق مالية حكومية قابلة للخصم
0.0	(13.3)	(3.2)	—	—	شهادات استثمار
—	—	—	—	—	أوراق مالية محتفظ بها حتى تاريخ الإستحقاق
—	—	—	—	—	أوراق مالية متاحة للبيع
6.7	100.0	(41.2)	15.9	12.8	الإستثمارات المالية
—	—	—	—	—	الإستثمارات العقارية
6.7	100.0	(41.2)	15.9	12.8	إجمالي الإستثمارات
(56.2)	(83.4)	0.0	0.0	103.4	الأصول الثابتة
(22.7)	333.4	(40.6)	(25.1)	41.8	المدينون والأرصدة المدينه الأخرى
68.5	(93.1)	2490.9	42.7	8.7	النقدية بالصندوق والبنوك
7.8	9.4	9.4	15.6	13.5	إجمالي الأصول
7.3	11.2	8.7	15.5	13.6	المال الإحتياطي
—	—	—	—	—	إحتياطيات إعادة تقييم الإستثمارات
58.9	(34.0)	15.4	36.9	19.0	مخصصات فنية
—	(100.0)	164.2	(21.9)	(20.0)	مخصصات تجارية
(83.3)	84.7	156.2	31.2	9.4	دائنون وأرصدة دائنه اخري
7.8	9.4	9.4	15.6	13.5	إجمالي الإلتزامات

بالآف جنيه

جدول (4/1) صندوق اجبارى السيارات

قائمة المركز المالي

2022	2021	2020	2019	2018	البيان
					ودائع وشهادات إيداع
					أذون خزانة وأوراق مالية حكومية قابلة للخصم
					شهادات استثمار
					أوراق مالية محتفظ بها حتى تاريخ الإستحقاق
					أوراق مالية متاحة للبيع
0	0	0	0	0	الإستثمارات المالية
					الإستثمارات العقارية
0	0	0	0	0	إجمالي الإستثمارات
24394	25058	25479	579	379	الأصول الثابتة
101857	206314	153759	136289	76974	المدينون والأرصدة المدينه الأخرى
134785	68437	35610	39333	92149	النقدية بالصندوق والبنوك
261036	299810	214849	176201	169502	إجمالي الأصول
(1852)	(14901)	(15219)	(16164)	(2052)	المال الإحتياطي
					إحتياطيات إعادة تقييم الإستثمارات
132921	132921	132921	125958	134629	مخصصات فنية
					مخصصات تجارية
129968	181791	97147	66407	36925	دائنون وأرصدة دائنه اخري
261036	299810	214849	176201	169502	إجمالي الإلتزامات



معدل التطور %

تابع/ جدول (4/1) صندوق اجبارى السيارات

قائمة المركز المالي

2022	2021	2020	2019	2018	البيان
-	-	-	-	-	ودائع وشهادات إيداع
-	-	-	-	-	أذون خزانة وأوراق مالية حكومية قابلة للخصم
-	-	-	-	-	شهادات استثمار
-	-	-	-	-	أوراق مالية محتفظ بها حتى تاريخ الإستحقاق
-	-	-	-	-	أوراق مالية متاحة للبيع
<b>الإستثمارات المالية</b>					
<b>الإستثمارات العقارية</b>					
<b>إجمالي الإستثمارات</b>					
(2.7)	(1.7)	4299.8	53.0	8.7	الأصول الثابتة
(50.6)	34.2	12.8	77.1	(6.7)	المدينون والأرصدة المدينه الأخرى
96.9	92.2	(9.5)	(57.3)	71.6	النقدية بالصندوق والبنوك
(12.9)	39.5	21.9	4.0	24.2	<b>إجمالي الأصول</b>
(87.6)	(2.1)	(5.8)	687.8	(73.4)	المال الإحتياطي
-	-	-	-	-	إحتياطيات إعادة تقييم الإستثمارات
0.0	0.0	5.5	(6.4)	(0.8)	مخصصات فنية
-	-	-	-	-	مخصصات تجارية
(28.5)	87.1	46.3	79.8	332.1	دائنون وأرصدة دائنه اخري
(12.9)	39.5	21.9	4.0	24.2	<b>إجمالي الإلتزامات</b>

جدول (2) مجمع الصناديق الحكومية

بالآف جنيه

قائمة الإيرادات والمصروفات

2022	2021	2020	2019	2018	البيان
94058	83988	83036	66940	66341	الأقساط
392	2033	4970	3753	1633	أقساط إعادة تأمين صادر
<b>93666</b>	<b>81955</b>	<b>78066</b>	<b>63187</b>	<b>64707</b>	صافي الأقساط
73709	74829	89600	81012	113436	عوائد الاستثمار
1514	156876	122385	114928	60849	إيرادات أخرى
<b>168888</b>	<b>313660</b>	<b>290051</b>	<b>259127</b>	<b>238992</b>	إجمالي الإيرادات
16997	185523	155844	163496	81754	التعويضات المسددة
12111	8780	10420	8776	10170	المصروفات العمومية والإدارية
813	807	223	168	90	مخصصات إهلاك
0	65	19	19	29180	أضمحلال استثمارات
14976	10217	8850	10256	6417	مخصص تعويضات
<b>44897</b>	<b>205391</b>	<b>175357</b>	<b>182716</b>	<b>127611</b>	إجمالي المصروفات
<b>116991</b>	<b>108269</b>	<b>114695</b>	<b>76411</b>	<b>111381</b>	الفائض

معدل التطور %

تابع/ جدول (2) مجمع الصناديق الحكومية

قائمة الإيرادات والمصروفات

2022	2021	2020	2019	2018	البيان
12.0	1.1	24.0	0.9	4.2	الأقساط
(80.7)	(59.1)	32.4	129.8	2206.6	يخصم أقساط إعادة تأمين صادر
<b>14.3</b>	<b>5.0</b>	<b>23.5</b>	<b>(2.3)</b>	<b>1.8</b>	صافي الأقساط
(1.5)	(16.5)	10.6	(28.6)	7.2	عوائد الاستثمار
(99.0)	28.2	6.5	88.9	(22.6)	إيرادات أخرى
<b>(46.2)</b>	<b>8.1</b>	<b>11.9</b>	<b>8.4</b>	<b>(3.7)</b>	إجمالي الإيرادات
(90.8)	19.0	(4.7)	100.0	(26.0)	التعويضات المسددة
37.9	(15.7)	18.7	(13.7)	13.0	المصروفات العمومية والإدارية
0.8	262.5	32.4	87.0	36.3	مخصصات إهلاك
(100.0)	236.2	(0.0)	(99.9)	150662.1	إضمحلال أوراق مالية
46.6	15.4	(13.7)	59.8	(84.9)	مخصص تعويضات
<b>(78.1)</b>	<b>17.1</b>	<b>(4.0)</b>	<b>43.2</b>	<b>(21.2)</b>	إجمالي المصروفات
<b>8.1</b>	<b>(5.6)</b>	<b>50.1</b>	<b>(31.4)</b>	<b>29.3</b>	الفائض

بالآف جنيه

جدول (1 / 2) صندوق أرياب العهد

قائمة الإيرادات والمصروفات

2022	2021	2020	2019	2018	البيان
44631	33775	36615	29697	29548	الأقساط
					أقساط إعادة تأمين صادر
<b>44631</b>	<b>33775</b>	<b>36615</b>	<b>29697</b>	<b>29548</b>	<b>صافي الأقساط</b>
21038	18153	24826	29205	67895	عوائد الاستثمار
987	4431	694	949	96	إيرادات أخرى
<b>66655</b>	<b>56359</b>	<b>62135</b>	<b>59850</b>	<b>97539</b>	<b>إجمالي الإيرادات</b>
0	0	243	98	490	التعويضات المسددة
3266	2374	3669	3913	5981	المصروفات العمومية والإدارية
40	40	39	39	8	مخصصات إهلاك
0	65	19	19	29180	أضحلال استثمارات
657	(212)	(2615)	2288	344	مخصص تعويضات
<b>3963</b>	<b>2268</b>	<b>1356</b>	<b>6359</b>	<b>36003</b>	<b>إجمالي المصروفات</b>
<b>55692</b>	<b>54091</b>	<b>60778</b>	<b>53491</b>	<b>61537</b>	<b>الفائض</b>

% معدل التطور

تابع/ جدول (1 / 2) صندوق أرباب العهد

قائمة الإيرادات والمصروفات

2022	2021	2020	2019	2018	البيان
32.1	(7.8)	23.3	0.5	7.3	الأقساط
—	—	—	—	—	أقساط إعادة تأمين صادر
<b>32.1</b>	<b>(7.8)</b>	<b>23.3</b>	<b>0.5</b>	<b>7.3</b>	<b>صافي الأقساط</b>
15.9	(26.9)	(15.0)	(57.0)	(7.4)	عوائد الاستثمار
(77.7)	538.6	(26.9)	888.4	54.5	إيرادات أخرى
<b>18.3</b>	<b>(9.3)</b>	<b>3.8</b>	<b>(38.6)</b>	<b>(3.4)</b>	<b>إجمالي الإيرادات</b>
—	(100.0)	147.7	(80.0)	252.1	التعويضات المسددة
37.6	(35.3)	(6.2)	(34.6)	8.7	المصروفات العمومية والإدارية
0.0	1.6	0.0	398.1	0.0	مخصصات إهلاك
(100.0)	236.2	(0.0)	(99.9)	150662.1	إضمحلال أوراق مالية
(410.5)	(91.9)	(214.3)	564.5	(124.5)	مخصص تعويضات
<b>74.8</b>	<b>67.2</b>	<b>(78.7)</b>	<b>(82.3)</b>	<b>744.0</b>	<b>إجمالي المصروفات</b>
<b>3.0</b>	<b>(11.0)</b>	<b>13.6</b>	<b>(13.1)</b>	<b>(36.3)</b>	<b>الفاصل</b>

جدول (2/2) صندوق الخدمات البريدية

بالآف جنيه

قائمة الإيرادات والمصروفات

2022	2021	2020	2019	2018	البيان
11087	10935	9097	7403	5162	الأقساط
392	2033	4970	3753	1633	أقساط إعادة تأمين صادر
<b>10694</b>	<b>8902</b>	<b>4128</b>	<b>3650</b>	<b>3528</b>	<b>صافي الأقساط</b>
49446	53500	61346	48666	42726	عوائد الاستثمار
255	(182)	521	42	2504	إيرادات أخرى
<b>60395</b>	<b>62220</b>	<b>65994</b>	<b>52357</b>	<b>48758</b>	<b>إجمالي الإيرادات</b>
87	1062	10724	2109	74	التعويضات المسددة
16	12	158	11	20	المصروفات العمومية والإدارية
					مخصصات إهلاك
					أضمحلال استثمارات
<b>14318</b>	<b>10428</b>	<b>4502</b>	<b>16639</b>	<b>7112</b>	<b>مخصص تعويضات</b>
<b>14421</b>	<b>11502</b>	<b>15383</b>	<b>18759</b>	<b>7206</b>	<b>إجمالي المصروفات</b>
<b>45974</b>	<b>50719</b>	<b>50611</b>	<b>33599</b>	<b>41552</b>	<b>الفائض</b>

معدل التطور %

تابع/ جدول (2 /2) صندوق الخدمات البريدية

قائمة الإيرادات والمصروفات

2022	2021	2020	2019	2018	البيان
1.4	20.2	22.9	43.4	(28.1)	الأقساط
(80.7)	(59.1)	32.4	129.8	2206.6	أقساط إعادة تأمين صادر
20.1	115.7	13.1	3.4	(50.3)	صافي الأقساط
(7.6)	(12.8)	26.1	13.9	37.3	عوائد الاستثمار
(239.9)	(135.0)	1151.2	(98.3)	672.0	إيرادات أخرى
(2.9)	(5.7)	26.0	7.4	26.5	إجمالي الإيرادات
(91.8)	(90.1)	408.4	2750.9	(17.7)	التعويضات المسددة
30.3	(92.4)	1388.0	(47.3)	581.0	المصروفات العمومية والإدارية
—	—	—	—	—	مخصصات إهلاك
—	—	—	—	—	إضمحلال أوراق مالية
37.3	131.6	(72.9)	134.0	(77.9)	مخصص تعويضات
25.4	(25.2)	(18.0)	160.3	(77.7)	إجمالي المصروفات
(9.4)	0.2	50.6	(19.1)	566.7	الفائض

بالآف جنيه

جدول (3/2) صندوق مراكز الصيد

قائمة الإيرادات والمصروفات

2021	2020	2019	2018	2017	البيان
2859	2461	3042	3108	3037	الأقساط
					أقساط إعادة تأمين صادر
2859	2461	3042	3108	3037	صافي الأقساط
3225	3176	3427	3141	2815	عوائد الاستثمار
272	289	103	91	115	إيرادات أخرى
6357	5926	6572	6340	5967	إجمالي الإيرادات
2573	1460	2340	1504	2182	التعويضات المسددة
1493	1299	1845	1370	1132	المصروفات العمومية والإدارية
15	26	27	33	12	مخصصات إهلاك
					أضمحلال استثمارات
					مخصص تعويضات
4080	2785	4212	2907	3326	إجمالي المصروفات
2277	3142	2361	3434	2641	الفائض



معدل التطور %

تابع/ جدول (3/2) صندوق مراكز الصيد

قائمة الإيرادات والمصروفات

2021	2020	2019	2018	2017	البيان
16.2	(19.1)	(2.1)	2.3	(1.4)	الأقساط
—	—	—	—	—	أقساط إعادة تأمين صادر
<b>16.2</b>	<b>(19.1)</b>	<b>(2.1)</b>	<b>2.3</b>	<b>(1.4)</b>	<b>صافي الأقساط</b>
1.5	(7.3)	9.1	11.6	102.8	عوائد الاستثمار
(5.8)	181.6	12.9	(21.0)	(0.1)	إيرادات أخرى
<b>7.3</b>	<b>(9.8)</b>	<b>3.7</b>	<b>6.2</b>	<b>30.2</b>	<b>إجمالي الإيرادات</b>
76.2	(37.6)	55.5	(31.1)	(6.5)	التعويضات المسددة
15.0	(29.6)	34.7	21.0	25.6	المصروفات العمومية والإدارية
(42.7)	(3.0)	(18.2)	162.9	26.0	مخصصات إهلاك
—	—	—	—	—	إضمحلال أوراق مالية
—	—	—	—	—	مخصص تعويضات
<b>46.5</b>	<b>(33.9)</b>	<b>44.9</b>	<b>(12.6)</b>	<b>2.5</b>	<b>إجمالي المصروفات</b>
<b>(27.5)</b>	<b>33.1</b>	<b>(31.3)</b>	<b>30.0</b>	<b>97.2</b>	<b>الفائض</b>

بالآف جنيه

جدول (2 / 4) صندوق اجبارى السيارات

قائمة الإيرادات والمصروفات

2022	2021	2020	2019	2018	البيان
35481	36816	34282	26732	28594	متحصلات (3%) عوائد الاستثمار
0	152338	121068	113847	58134	إيرادات أخرى ( متحصلات عجز مالي )
35481	189154	155350	140580	86727	إجمالي الإيرادات
14337	183001	142538	159784	79008	التعويضات المسددة
7336	5095	4749	3482	3037	المصروفات العمومية والإدارية
758	741	156	96	70	مخصصات إهلاك
					أضحلال استثمارات
0	0	6963	(8671)	(1039)	مخصص تعويضات
22432	188837	154405	154692	81076	إجمالي المصروفات
13049	318	945	(14112)	5651	الفائض

معدل التطور %

تابع/ جدول (4 /2) صندوق اجبارى السيارات

قائمة الإيرادات والمصروفات

2022	2021	2020	2019	2018	البيان
(3.6)	7.4	28.2	(6.5)	10.6	متحصلات (3%)
-	-	-	-	-	عوائد الاستثمار
(100.0)	25.8	6.3	95.8	(25.6)	إيرادات أخرى ( متحصلات عجز مالي )
(81.2)	21.8	10.5	62.1	(16.6)	إجمالي الإيرادات
(92.2)	28.4	(10.8)	102.2	(26.8)	مخصصات إهلاك
44.0	7.3	36.4	14.6	17.0	إضمحلال أوراق مالية
2.4	373.9	63.0	37.9	44.3	مخصص تعويضات
-	-	-	-	-	إجمالي المصروفات
-	(100.0)	(180.3)	734.5	(108.9)	الفائض
(88.1)	22.3	(0.2)	90.8	(33.6)	إجمالي المصروفات
4007.7	(66.4)	(106.7)	(349.7)	(131.2)	الفائض

جدول (3) أهم المؤشرات المالية خلال السنوات 2022 /2018

2022	2021	2020	2019	2018	
%	%	%	%	%	مجمع الصناديق الحكومية
8.7	9.9	12.7	12.5	13.4	معدل العائد علي الاستثمار
13.7	11.4	12.8	13.4	15.5	معدل المصروفات
34.1	238.8	211.0	275.0	136.3	معدل الخسائر
18.1	220.9	187.7	244.2	123.2	معدل التعويض للاقساط
2022	2021	2020	2019	2018	
%	%	%	%	%	صندوق أرياب العهد
7.0	6.5	8.3	9.2	11.9	معدل العائد علي الاستثمار
7.4	7.1	10.1	13.3	20.3	معدل المصروفات
1.5	(0.7)	(6.5)	8.0	(0.2)	معدل الخسائر
0.0	0.0	0.7	0.3	1.7	معدل التعويض للاقساط
2022	2021	2020	2019	2018	
%	%	%	%	%	صندوق الخدمات البريدية
9.6	11.8	15.8	16.1	16.9	معدل العائد علي الاستثمار
0.1	0.1	1.7	0.1	0.4	معدل المصروفات
134.7	129.1	368.9	513.7	203.7	معدل الخسائر
0.8	9.7	117.9	28.5	1.4	معدل التعويض للاقساط
2021	2020	2019	2018	2017	
%	%	%	%	%	صندوق الصيد
10.4	14.1	16.9	13.2	13.6	معدل العائد علي الاستثمار
52.7	53.8	61.5	45.1	37.7	معدل المصروفات
90.0	59.3	76.9	48.4	71.8	معدل الخسائر
90.0	59.3	76.9	48.4	71.8	معدل التعويض للاقساط
2022	2021	2020	2019	2018	
%	%	%	%	%	صندوق اجباري السيارات
22.8	3.1	3.2	2.5	3.6	معدل العائد علي الاستثمار
40.4	96.7	96.2	107.5	89.9	معدل المصروفات
40.4	96.7	91.8	113.7	91.1	معدل الخسائر
					معدل التعويض للموارد

## الفصل التاسع

# بيانات خبراء ووسطاء التأمين

خبراء التأمين والوسطاء المسجلين بالهيئة العامة للرقابة المالية

جدول (1/7)

شخص اعتباري		شخص طبيعي		البيان
2022	2021	2022	2021	
0	0	52	50	الخبراء الاكتواريين
10	10	378	375	الخبراء الاستشاريون
29	27	311	349	جبراء المعاينة وتقدير الأضرار
96	94	14345	12676	وسطاء التأمين
135	131	15086	13450	الإجمالي

## الفصل العاشر

### دليل قطاع التأمين والأجهزة المعاونة

### وصناديق التأمين الحكومية

## أولاً: الهيئة العامة للرقابة المالية

الهيئة العامة للرقابة المالية

الأستاذ / د. محمد فريد صالح : رئيس مجلس الإدارة

عنوان المركز الرئيسي: القرية الذكية، مبنى 136 - B الجيزة .مصر

أرقام التليفونات : 202+ 35345350

رقم الفاكس : 35370036

البريد الإلكتروني: [info@fra.gov.eg](mailto:info@fra.gov.eg)

الموقع الإلكتروني: [www.fra.gov.eg](http://www.fra.gov.eg)

.....



## ثانياً: دليل شركات التأمين والأجهزة المعاونة

### (أ) شركات التأمين

#### 1) شركة مصر للتأمين

• محمد جمال الدين حمزة: رئيس مجلس الإدارة

تاريخ التأسيس: 1934/1/14

رقم وتاريخ القيد بسجل الهيئة: (1) عام ١٩٥٢

عنوان المركز الرئيسي: ٤٤ أ شارع الدقى الجيزة

أرقام التليفونات : ٣٧٦٠٧٩٨٤

رقم الفاكس : ٣٣٣٦٨٤٨٨

البريد الإلكتروني: mirins3@tedata.net.eg

الموقع الإلكتروني: www.misrins.com

#### 2) شركة مصر لتأمينات الحياة:

• الأستاذ / محمد محمود عبد الحواد: رئيس مجلس الإدارة

تاريخ التأسيس: 1900/5/29

رقم وتاريخ القيد بسجل الهيئة: 3 (1952)

عنوان المركز الرئيسي: ١٥ ش قصر النيل - ميدان طلعت حرب - القاهرة

أرقام التليفونات : ٢٥٧٦٩٨٠٨ - ٢٥٧٤٩٤٨٠

رقم الفاكس : ٢٥٧٩٢٥٧٠

البريد الإلكتروني: [info@misrlife.com](mailto:info@misrlife.com) الموقع الإلكتروني [www.misrlife.com](http://www.misrlife.com)

### 3) شركة قناة السويس للتأمين

• الأستاذ / محمد عادل فتحى رئيس مجلس الإدارة

تاريخ التأسيس: 1979/10/2

رقم وتاريخ القيد بسجل الهيئة: 5 / 1979

عنوان المركز الرئيسي: ٣١ ش محمد كامل مرسى - المهندسين

أرقام التليفونات: ٣٧٦٠١٠٥١ - ٣٧٦٠١٠٥٢

رقم الفاكس : ٣٣٣٥٤٠٧٠

البريد الإلكتروني: [sciit@geganet.com](mailto:sciit@geganet.com)

الموقع الإلكتروني [www.sci-egypt.co](http://www.sci-egypt.co)

#### (4) شركة المهندس للتأمين

• المهندس/ عاطف عبد العظيم المحمودي: رئيس مجلس الإدارة

تاريخ التأسيس: 1980/1/26

رقم وتاريخ القيد بسجل الهيئة: رقم 6 (1980/2/12)

عنوان المركز الرئيسي: ٣ ميدان المساحة - الدقى - الجيزة

رقم التليفون : ٣٣٣٦٨١٠١

رقم الفاكس : ٣٣٣٥٢٦٩٧

البريد الإلكتروني: mohad@mohandes-ins.com

الموقع الإلكتروني: www.mohandes-ins.com

#### (5) شركة الدلتا للتأمين

• عادل أحمد موسى: رئيس مجلس الإدارة

تاريخ التأسيس: 1980/9/28

رقم وتاريخ القيد بسجل الهيئة: رقم 7 (1980/1/3)

عنوان المركز الرئيسي: ١٤ ش حسن محمد الرزاز) نوال سابقا-(الجيزة)

رقم التليفون : ٣٣٣٥٢٠٤٥ - ١٠ خطوط

رقم الفاكس : ٣٣٣٥٨٩٩٠

الموقع الإلكتروني: [www.deltains.org](http://www.deltains.org)

البريد الإلكتروني: [chairman@deltains.org](mailto:chairman@deltains.org)

### (6) شركة AIG EGYPT للتأمين

• السيد/ محمد علي بوعبان: رئيس مجلس الإدارة والعضو المنتدب

تاريخ التأسيس: 1993/8/25

رقم وتاريخ القيد بسجل الهيئة : رقم 8 ( 1993/10/20 )

عنوان المركز الرئيسي: 44 شارع عبد المنعم رياض - الدور الاول -المهندسين -الجيزة

رقم التليفون : 24617193

رقم الفاكس: ٢٤٦١٧٠١٠ - هوت لاين 19659

الموقع الإلكتروني: [www.aig.com](http://www.aig.com)

### (7) المجموعة العربية المصرية للتأمين (gig)

• الأستاذ/ رأفت عطية السلاموني: رئيس مجلس الإدارة

تاريخ التأسيس : 1993/10/28

رقم وتاريخ القيد بسجل الهيئة: رقم 9 (1994/2/10)  
عنوان المركز الرئيسي: القطعة 204 بلوك H مركز المدينة القطاع الثاني شارع التسعين الشمالي-القاهرة الجديدة-التجمع الخامس  
رقم التليفون : ٢٤٥١٧٦٢٠ - ٢٤٥١٧٦٢٢  
رقم الفاكس : ٢٤٥١٧٥٩٥  
الموقع الإلكتروني [www.amig.com.eg](http://www.amig.com.eg)

.....

#### **(8) شركة متلايف لتأمينات الحياة**

• **الأستاذ/ محمد عثمان مصطفى الشرباتي: رئيس مجلس الإدارة**

تاريخ التأسيس: 1996/10/24  
رقم وتاريخ القيد بسجل الهيئة: رقم 10 (1997/1/7)  
عنوان المركز الرئيسي 75 شارع التسعين الجنوبي - التجمع الخامس - القاهرة  
رقم التليفون : ٢٤٦١٩٠٢٠  
الخط الساخن : 19798  
رقم الفاكس : ٢٤٦١٩٠٢٢  
البريد الإلكتروني: [clientsupport-Egypt@metlife.com](mailto:clientsupport-Egypt@metlife.com)  
الموقع الإلكتروني: [www.metlife.eg](http://www.metlife.eg)

.....

### (9) شركة اكسا لتأمينات الحياة مصر

• الأستاذ/ حسن محمد حسن الشبراويشى: رئيس مجلس الإدارة

تاريخ التأسيس: 1999/2/6

رقم وتاريخ القيد بسجل الهيئة: رقم 12(1999/12/15)

عنوان المركز الرئيسي: قطعة ٢١٤ - المنطقة الثانية - التجمع الخامس - القاهرة الجديدة

الخط الساخن : 16363

البريد الإلكتروني: customer@axa-egypt.com

الموقع الإلكتروني: www.axa-egypt.com

### (10) الشركة المصرية لضمان الصادرات

الأستاذة / مرفت زهدي سلطان: رئيس مجلس الإدارة

تاريخ التأسيس: مايو ١٩٩٢

رقم وتاريخ القيد بسجل الهيئة: منشأة بالقانون رقم ٢١ لسنة ٩٢

عنوان المركز الرئيسي (5) طريق النصر - مدينة نصر - القاهرة

أرقام التليفونات : 22636762 - 22636745 - 22636740

رقم الفاكس: 22636825

البريد الإلكتروني: [contactus@ege-eg.com](mailto:contactus@ege-eg.com)

الموقع الإلكتروني: [www.ege-eg.com](http://www.ege-eg.com)

.....

### **(11) الجمعية المصرية للتأمين التعاوني (CIS)**

• **الأستاذ/ مصطفى أبو العزم: العضو المنتدب**

تاريخ التأسيس: ١٩٩٨

رقم وتاريخ القيد بسجل الهيئة: ( 1998/12/21 )

عنوان المركز الرئيسي: ١١٥ ش العباسية - القاهرة

– أرقام التليفونات: ٢٤٨٨٣٩٨٦ – ٢٤٨٨٣٩٨٨ – ٢٤٨٨٣٩٨٧

رقم الفاكس : ٢٦٨٤٥٨٨٢ – ٢٤٨٨٣٩٠٩

البريد الإلكتروني: [cis@cis-se.com](mailto:cis@cis-se.com)

الموقع الإلكتروني: [www.cis-se.com](http://www.cis-se.com)

.....

### **(12) شركة اليانز للتأمين - مصر**

• **السيد/ أيمن محمد علوان: رئيس مجلس الإدارة**

تاريخ التأسيس: كشركة بالمناطق الحرة في 1976/3/14

تم توفيق اوضاعها بالداخل بتاريخ 12/12/2000  
رقم وتاريخ القيد بسجل الهيئة: رقم 1 (2001/1/1)  
عنوان المركز عنوان المركز الرئيسي: مبنى رقم 14 B01 كايرو فيستيفال سيتي - القاهرة الجديدة - التجمع الخامس  
أرقام التليفونات : ٣٧٦٠٥٤٤٥  
رقم الفاكس : ٣٧٦٠٥٤٤٦، Hotline: ١٩٩٠٩  
البريد الإلكتروني: aiic@aiic.com.eg  
الموقع الإلكتروني: www.aiic.com.eg

### **(13) شركة تشب للتأمين مصر**

• **الأستاذ/ عمر عبد العزيز مهنا: رئيس مجلس الإدارة**  
تاريخ التأسيس كشركة بالمناطق الحرة: 1977/12/25  
تم توفيق اوضاعها بالداخل اعتبارا من 2001/4/17  
رقم تاريخ القيد بسجل الهيئة: (2001/5/31)  
عنوان المركز الرئيسي: ٣ ش ابو الفدا - الزمالك - الجيزة  
أرقام التليفونات : 27360006  
رقم الفاكس : ٢٧٣٦٠٠٠٢



الموقع الإلكتروني: [www.ace.ina.com](http://www.ace.ina.com)

---

#### **(14) شركة اليانز لتأمينات الحياة – مصر**

• **السيد / ايمن محمد علوان مسعود: رئيس مجلس الإدارة**

تاريخ التأسيس: 2001/10/21

رقم وتاريخ القيد بسجل الهيئة: (15 في 2001/11/14)

عنوان المركز الرئيسي: مبنى رقم 14 B01 كايرو فيستيفال سيتي – القاهرة الجديدة – التجمع الخامس

أرقام التليفونات : ٣٧٦٠٥٤٤٥

رقم الفاكس : ٣٧٦٠٥٤٤٦

الخط الساخن : ١٩٩٠٩

البريد الإلكتروني: [aiic@aiic.come.eg](mailto:aiic@aiic.come.eg)

الموقع الإلكتروني: [www.aiic.com.eg](http://www.aiic.com.eg)

---

#### **(15) شركة رويال للتأمين**

• **الأستاذ/ خالد بن عمر بن جاسر البلطان: رئيس مجلس الإدارة**

تاريخ التأسيس: 2001/7/31

رقم وتاريخ القيد بسجل الهيئة: (2001/12/31)

عنوان المركز الرئيسي: 8 شارع محي الدين أبو العز-الدقي-الجيزة

أرقام التليفونات : 33312999

رقم الفاكس : 37609685

البريد الإلكتروني: [ahosni@rsa.egy.com](mailto:ahosni@rsa.egy.com)، الموقع الإلكتروني: [www.royalsun-me.com](http://www.royalsun-me.com)

### 16) شركة بيت التأمين المصري السعودي - سلامة

• فاهم محمد الكوك الشحي: رئيس مجلس الإدارة

تاريخ التأسيس: 2002/1/30

رقم وتاريخ القيد بسجل الهيئة: (2002/9/16)

عنوان المركز الرئيسي: 15 ش مصدق / الدقي / الجيزة

أرقام التليفونات: 33377997 - 33377998

رقم الفاكس: 37495916

البريد الإلكتروني: [esih@esih.com.eg](mailto:esih@esih.com.eg)

الموقع الإلكتروني: [www.esih.com.eg](http://www.esih.com.eg)

.....

**(17) شركة تشب لتأمينات الحياة - مصر**

• الأستاذ/ عمر عبد العزيز مهني: رئيس مجلس الإدارة

تاريخ التأسيس: 2002/8/12

رقم وتاريخ القيد بسجل الهيئة: (2003/9/15)

عنوان المركز الرئيسي: قطعة رقم 140 منطقة البنوك قسم أول ق الجديدة ت خامس

أرقام التليفونات : ٢٧٣٩٦٧٠٠

رقم الفاكس : ٢٧٣٩٦٧٠٧

.....

**(18) شركة QNB الأهلي لتأمينات الحياة**

• الأستاذ/ محمد عثمان ابراهيم الديب: رئيس مجلس الإدارة

تاريخ التأسيس: 2003/4/7

رقم وتاريخ القيد بسجل الهيئة: (2003/9/29)

عنوان المركز الرئيسي: 7/5 شارع جزيرة العرب-العجوزة-الجيزة

أرقام التليفونات : ٢٧٧٠٨١٠٠

رقم الفاكس : ٢٧٧٠٨١٣٣

البريد الإلكتروني: quality.life@qnbalahlilife.com

الموقع الإلكتروني: www.qnbalahlilife.com

.....

**(19) شركة بوبا إيجيبت للتأمين (بوبا جلوبال)**

• **دين جيمس بولارد: رئيس مجلس الإدارة**

تاريخ التأسيس: 2002/12/27

رقم وتاريخ القيد بسجل الهيئة: (2004/8/3)

عنوان المركز الرئيسي: العقار 3 / B1 مجمع ميفدا التجارى -التجمع الخامس

أرقام التليفونات: 37628685

رقم الفاكس: 37628684

البريد الإلكتروني: egyptcustserv@bupa-intl.com

الموقع الإلكتروني: www.bupa-intl.com

.....

**(20) الشركة المصرية للتأمين التكافلى على الممتلكات والمسئوليات**

• **الدكتور/ عمرو علي الجارحي: رئيس مجلس الإدارة**

تاريخ التأسيس: 2006/10/11

رقم وتاريخ القيد بسجل الهيئة: (٢١) عام ٢٠٠٧  
عنوان المركز الرئيسي: 56 شارع جامعة الدول العربية - برج المهندسين الإداري - المهندسين - جيزة  
ارقام التليفونات: 37626641 - 37626642  
رقم الفاكس: 37613406

.....

### **(21) جي آي جي مصر-حياة تكافل**

• الأستاذ/ رأفت عطية السلاموني: رئيس مجلس الإدارة

تاريخ التأسيس: 2006/10/11

رقم وتاريخ القيد بسجل الهيئة: (٢٢) عام ٢٠٠٧

عنوان المركز الرئيسي: البرج الشرقي-قطعة الأرض 204-القطاع الثاني-مركز المدينة-شارع التسعين الشمالي-مدينة القاهرة الجديدة

ارقام التليفونات : 24138700

رقم الفاكس : ٢٤١٣٨٧٠١

.....

### **(22) شركة وثاق للتأمين التكافلي - مصر**

• الأستاذ/ عنتر السيد مصطفى: رئيس مجلس الإدارة

تاريخ التأسيس: 2007/12/14

رقم وتاريخ القيد بسجل الهيئة: (٢٣) عام ٢٠٠٨  
• عنوان المركز الرئيسي: ٢٥ شارع مصدق - الدقى / الجيزة  
ارقام التليفونات: ٣٧٦٢٣٢٥٨  
رقم الفاكس: ٣٧٦٢٣٢٦٦  
البريد الالكتروني: [wethaq@wethaq-egypt.com](mailto:wethaq@wethaq-egypt.com)  
الموقع الالكتروني: [www.wethaq-egypt.com](http://www.wethaq-egypt.com)

.....

### **(23) شركة اسكان للتأمين**

• الأستاذ/ حازم سعد محمد عنبر: رئيس مجلس الادارة

تاريخ التأسيس: 2008/8 /5  
رقم وتاريخ القيد بسجل الهيئة: (٢٤) عام ٢٠٠٨  
عنوان المركز الرئيسي: ٠ 21/23 برج النيل الادارى - شارع مراد - الجيزة  
أرقام التليفونات : ٢٥٣٢٠٩٠٠  
رقم الفاكس : ٢٥٣٢٥١٢٣  
الموقع الالكتروني: [www.iskanins.com](http://www.iskanins.com)

.....

## 24) شركة أروب للتأمين على الحياة -مصر

• الأستاذ/ فاتح وجيه بكداش: رئيس مجلس الإدارة

تاريخ التأسيس: 2008/6/17

تاريخ التسجيل: 2008/11/10

رقم وتاريخ القيد بسجل الهيئة: (٢٥) عام ٢٠٠٨

عنوان المركز الرئيسي: 30 شارع مصدق - الدقي -الجيزة

أرقام التليفونات : 33361490 - 33361390

رقم الفاكس : 33361482

البريد الإلكتروني: arope.egypt@arope.com.eg

الموقع الإلكتروني: www.aropeegypt.com

---

## 25) شركة أروب لتأمينات الممتلكات والمسئوليات

• الأستاذ/ فاتح وجيه بكداش: رئيس مجلس الإدارة

تاريخ التأسيس: 2008/6/17

تاريخ التسجيل: 2008/11/10

رقم وتاريخ القيد بسجل الهيئة: (٢٦) عام ٢٠٠٨

عنوان المركز الرئيسي: 30 شارع مصدق - الدقى - الجيزة

أرقام التليفونات : ٣٣٣٦١٣٩٠ - ٣٣٣٦١٤٩٠

رقم الفاكس : ٣٣٣٦١٤٨٢ الرقم الساخن: 19243

البريد الإلكتروني [arope.egypt@arope.com.eg](mailto:arope.egypt@arope.com.eg)

الموقع الإلكتروني [www.aropeegypt.com](http://www.aropeegypt.com)

.....  
**26) الشركة اللبنانية السويسرية تكافل - مصر**

• **السيد / ميشال فرعون: رئيس مجلس الإدارة**

تاريخ التأسيس: 2008/7/15

تاريخ التسجيل: 2008/12/28

رقم وتاريخ القيد بسجل الهيئة: (٢٧) عام ٢٠٠٨

عنوان المركز الرئيسي: برج ٤ فاخر - أبراج عثمان - كورنيش المعادى - المعادى

ارقام التليفونات: 25247078

رقم الفاكس: 25247081  
.....



## 27) شركة طوكيو مارين مصر جنرال تكافل

• السيد / هيروناري أيوكاما: رئيس مجلس الإدارة

تاريخ التأسيس: 2008/10/ 5

تاريخ التسجيل: 2009/1/6

رقم وتاريخ القيد بسجل الهيئة: (٢٨) عام ٢٠٠٨

• عنوان المركز الرئيسي: ٥١ ش بيروت - مصر الجديدة - القاهرة

ارقام التليفونات : ٢٤١٣٠٦٠٠

رقم الفاكس : ٢٤١٧٩٣٦٣

الموقع الإلكتروني [www.niletakaful.com](http://www.niletakaful.com)

## 28) شركة كاف لتأمينات الحياة-تكافل

• السيد/ محمد عمرو علي جمال الدين-رئيس مجلس الإدارة

تاريخ التأسيس: 2008/10/5

تاريخ التسجيل: 2009/1/6

رقم وتاريخ القيد بسجل الهيئة: (٢٩) عام ٢٠٠٨

• عنوان المركز الرئيسي: الدور الأول - مبنى A25-B107-القرية الذكية -الجيزة

ارقام التليفونات : 221263320

الموقع الإلكتروني: [www.kaf.com.eg](http://www.kaf.com.eg)

**29) شركة أورينت للتأمين التكافلى - مصر**

• **الأستاذ/ عمر حسن الأمين: رئيس مجلس الإدارة**

تاريخ التأسيس: 2009/6/21

تاريخ التسجيل: 2009/6/23

رقم وتاريخ القيد بسجل الهيئة: (٣٠) عام ٢٠٠٩

عنوان المركز الرئيسي: 59 شارع عبد العزيز آل سعود - منيل الروضة - مصر القديمة - القاهرة

**30) شركة قناة السويس لتأمينات الحياة**

• **الأستاذ/ محمد عاصم عبد المنعم بغدادى: رئيس مجلس الإدارة**

تاريخ التأسيس: 2012/4/24

رقم وتاريخ القيد بسجل الهيئة: 2012 / ٤٩٩

عنوان المركز الرئيسي: 56 شارع جامعة الدول العربية - المهندسين - الجيزة

أرقام التليفونات: 33354399 - الخط الساخن: 19965

رقم الفاكس: 33355616

البريد الإلكتروني: [suezcanal\\_lif@hotmail.com](mailto:suezcanal_lif@hotmail.com)

الموقع الإلكتروني: [www.scli-egypt.com](http://www.scli-egypt.com)

### **(31) شركة الدلتا لتأمينات الحياة**

• **الأستاذ/سعيد عادل محمود الألفى: رئيس مجلس الإدارة**

تاريخ التأسيس: 2010/12/6

رقم وتاريخ القيد بسجل الهيئة: (630) في 2013/8/1

عنوان المركز الرئيسي: 10 شارع طلعت حرب - برج ايفر جرين - دور 10 - القاهرة

### **(32) شركة المهندس لتأمينات الحياة**

• **الأستاذ/ أشرف عبد التواب سالماني: رئيس مجلس الإدارة**

تاريخ التأسيس: 2014/4/30

رقم وتاريخ القيد بسجل الهيئة: (886) في (2014/10/28)

عنوان المركز الرئيسي: ٣ ميدان المساحة - الدقى

أرقام التليفونات: ٣٣٣٦٨١٠١

رقم الفاكس: ٣٣٣٥٢٦٩٧

البريد الإلكتروني: [mohad@mohandes-ins.com](mailto:mohad@mohandes-ins.com)

الموقع الإلكتروني: [www.mohandes-ins.com](http://www.mohandes-ins.com)

**(33) شركة اكسا للتأمين:**

• **الأستاذ/ ايمن حامد قنديل: رئيس مجلس الإدارة**

تاريخ التأسيس: 2015/6/11

عنوان المركز الرئيسي: قطعة 15 شارع التسعين-الدور 4،5-التجمع الخامس-القاهرة الجديدة

رقم التليفون : 24613613

رقم الفاكس: 24619940

**(34) الشركة المصرية الإماراتية تكافل حياة-سلامة**

• **الأستاذ/ فاهم محمد الكوك الشحي: رئيس مجلس الإدارة**

تاريخ التأسيس 2015/ 01/12

عنوان المركز الرئيسي: 17 ش أمين الرافي - الدقي - الجيزة

**(35) شركة مصر للتأمين التكافلي (ممتلكات ومسئوليات)**

• **الاستاذ / احمد سيد مرسي السيد رئيس مجلس الإدارة**

تاريخ التأسيس 2017/ 07/18

العنوان: -28 شارع طلعت حرب-قسم قصر النيل -وسط البلد - الدور الاول - القاهرة

**(36) شركة ثروة لتأمينات الحياة SARWA- LIFE INSURANCE COMPANY**

• الدكتور / عادل منير عبد الحميد رباح رئيس مجلس الإدارة

رقم الشركة: 39

تاريخ التأسيس 2018/ 06 / 27

تاريخ التسجيل 2019/ 03 / 03 - رقم قرار التسجيل: 302

العنوان: 15 شارع قصر النيل-الدور ال 6 وجزء من الدور ال 5

**(37) شركة ثروة للتأمين SARWA- INSURANCE COMPANY**

الإستاذ / حازم عمرو محمود موسى رئيس مجلس الإدارة

رقم الشركة: 40

تاريخ التأسيس 2018/ 06 / 27

تاريخ التسجيل 2019/ 03 / 03 - رقم قرار التسجيل: 303

العنوان: 15 شارع قصر النيل-الدور ال 6 وجزء من الدور ال 5

.....

**(38) شركة الوطنية للتأمين**

الاستاذ / عبد الله محمد مصطفى حجاب- رئيس مجلس الإدارة

رقم الشركة: 41

تاريخ التأسيس 2020/ 01 / 16

تاريخ التسجيل 2020/ 05 / 20 - رقم قرار التسجيل: 594

العنوان: - برج أ الدور 8،7 عمارات الشرطة ش محور الشهيد -م نصر-القاهرة

.....

**(39) شركة مدى للتأمين MADA – INSURANCE COMPANY**

الاستاذ / عبد الرحمن أحمد صادق السويدي - رئيس مجلس الإدارة

رقم الشركة: 42

تاريخ التأسيس 2020/ 03 / 10

تاريخ التسجيل 2020/ 06 / 25 - رقم قرار التسجيل: 685

العنوان: - عقار رقم 52 ش لبنان الدور السابع فوق الأرضي -المهندسين -القاهرة

.....

#### 40) الوفاء لتأمينات الحياة\_مصر

الاستاذ / محمد رمسيس عرب رئيس مجلس الإدارة

رقم الشركة: 43

تاريخ التأسيس: 2020/ 02 / 10

تاريخ التسجيل: 2020/ 08 / 25

العنوان: البرج A1-سي تي ستارز-مدينة نصر

## (ب) الأجهزة المعاونة

### الاتحاد المصري للتأمين

#### الأستاذ/ علاء الزهيري-رئيس الاتحاد

تاريخ التأسيس: ١٩٥٢ رابطة اتحادات شركات التأمين في مصر

١٩٥٣ اتحاد التأمين في مصر

رقم وتاريخ القيد بسجل الهيئة: (١) عام ١٩٨٢

عنوان المركز الرئيسي: ١٠ ش إيران - الدقي / الجيزة

العنوان التلغرافي: فيدرال - القاهرة

٤ (خطوط) أرقام التليفونات: ٣٣٣٨٨٤٧١

رقم الفاكس : ٣٣٣٨٨٤٧٤

البريد الإلكتروني: info@ifegypt.org

الموقع الإلكتروني: www.ifegypt.org



## مكتب مراقبة ومعاينة البضائع

• الدكتور / عادل موسى: رئيس المكتب

تاريخ التأسيس: 1973/6/4

رقم وتاريخ القيد بسجل الهيئة: 4-1-1984

عنوان المركز الرئيسي: ٥٢ طريق الحرية - الاسكندرية

العنوان التلغرافي: سيفارو الاسكندرية

أرقام التليفونات : ٤٨٧٠٠٤٦ - ٤٨٦٢٧٨٨

رقم الفاكس : 034872583

البريد الإلكتروني: info@cargo-sup-sur.com

الموقع الإلكتروني: www.cargo-sup-sur.com

## (ج) مجمعات التأمين

### 1. الجمعية المصرية لتأمين الأخطار النووية

تاريخ ورقم قرار التسجيل: 1983/20

رقم وتاريخ القيد بسجل الهيئة: (2) عام 1983

عنوان المركز الرئيسي: ٧ ش عبداللطيف بلطية / جاردن سيتي / القاهرة

### 2. جمعية التأمين من اخطار حوادث قطارات السكك الحديدية و مترو الأنفاق

قرار الهيئة رقم 132، بتاريخ 2002 /4/14

رقم وتاريخ القيد بسجل الهيئة: (5) عام 2002

عنوان المركز الرئيسي: 37 شارع محى الدين أبو العز - الدقى جيزة

أرقام التليفونات: 37622870- 37622871

### 3. الجمعية المصرية لتأمين المسؤولية المدنية عن اخطار أعمال البناء

تاريخ ورقم قرار التسجيل: بقرار الهيئة رقم 170، بتاريخ 2003/5/5

رقم وتاريخ القيد بسجل الهيئة: (6) عام 2003

عنوان المركز الرئيسي: ٤٩ ش نوبار / باب اللوق / القاهرة

أرقام التليفونات: ٢٧٩٤٠٩٥٢

فاكس: ٢٧٩٥٧١٣٧

### 4. مجمعة التأمين الإجباري عن المسؤولية المدنية الناشئة عن حوادث مركبات النقل السريع

تاريخ ورقم قرار التسجيل: بقرار الهيئة رقم 252، بتاريخ 2019/2/24

رقم وتاريخ القيد بسجل الهيئة: (8) عام 2019

عنوان المركز الرئيسي: 122 شارع التحرير - الدقي - الجيزة

## 5. الجمعية المصرية لتأمين السفر للخارج

تاريخ ورقم قرار التسجيل: بقرار الهيئة رقم 698، بتاريخ 2021/5/5

رقم وتاريخ القيد بسجل الهيئة: (9) عام 2021

عنوان المركز الرئيسي: محافظة القاهرة

## ثالثاً: دليل صناديق التأمين الحكومية

### (1) صندوق التأمين الحكومي لضمانات أرباب العهد

العنوان	42 شارع طلعت حرب - وسط البلد - القاهرة
رئيس مجلس الإدارة	د/ إيهاب أبو عيش - نائب وزير المالية
تاريخ التأسيس	تأسس الصندوق بقرار رئيس مجلس الوزراء الصادر بتاريخ 8 فبراير 1950 وتعديلاته
رقم القيد بسجلات بالهيئة	رقم (1) الصادر بقرار رقم (74) بتاريخ 2003/2/27
تليفون	25783456
البريد الإلكتروني	essam.sabra@uhia.gov.eg

### (2) صندوق التأمين الحكومي لضمان الأخطار التي تتعرض لها الخدمات البريدية

العنوان	57 شارع رمسيس - مبنى مركز الحركة الرئيسي برمسيس - الأزبكية
رئيس مجلس الإدارة	د/ شريف محمد فاروق - رئيس الهيئة القومية للبريد
تاريخ التأسيس	تأسس الصندوق بقرار رئيس مجلس الوزراء رقم (229) لسنة 2003
رقم القيد بسجلات بالهيئة	رقم (2) بقرار الهيئة رقم (98) بتاريخ 2003/3/6
تليفون	01118828123
البريد الإلكتروني	A-ATWA@egyptpost.org

### (3) صندوق التأمين التعاوني على مراكب الصيد الآلية والعاملين عليها

35 شارع منصور - باب اللوق - القاهرة  
 أ / رمضان محمود محمد عبده - رئيس الاتحاد التعاوني للثروة المائية  
 تأسس الصندوق بقرار رئيس الجمهورية رقم (470) لسنة 1993  
 رقم (3) بقرار الهيئة رقم (132) لسنة 2003 بتاريخ 2003/4/2  
 27952744 - 27832767  
 Co.operativeinsurance@yahoo.com

العنوان  
 رئيس مجلس الإدارة  
 تاريخ التأسيس  
 رقم القيد بسجلات بالهيئة  
 تليفون  
 البريد الإلكتروني

### (4) الصندوق الحكومي لتغطية الأضرار الناتجة عن بعض حوادث مركبات النقل السريع

المركز الرئيسي: 20 شارع عماد الدين - أمام مسرح نجيب الريحاني - القاهرة  
 فرع طنطا: برج نايل الرواد - شارع الجلاء - أمام برج مصر للتأمين  
 أ/ سماء محمد أنور صادق  
 تأسس الصندوق بقرار جمهوري الصادر بالقانون رقم 72 لسنة 2007 بإصدار  
 قانون الإجباري عن المسؤولية المدنية الناشئة عن حوادث مركبات النقل السريع  
 داخل ج م ع  
 رقم (4) بقرار رقم (502) لسنة 2007 بتاريخ 2007/9/4  
 25768326 - 0403330261  
 Email: info@iaf.gov.eg  
 Website: www.iaf.gov.eg

العنوان  
 رئيس مجلس الإدارة  
 تاريخ التأسيس  
 رقم القيد بسجلات بالهيئة  
 تليفون  
 البريد الإلكتروني

### (5) صندوق التأمين الحكومي لرعاية طلاب مدارس مصر

12 شارع الفلكي - القاهرة - وزارة التربية والتعليم  
أ/ طارق الباز - رئيس الإدارة المركزية للاستثمار والتمويل بوزارة  
التربية والتعليم  
قرار رئيس مجلس الوزراء رقم (1583) لسنة 2019  
رقم (5) الصادر بقرار رقم (1154) لسنة 2019  
35827297  
Emad.3091234@emp.moe.edu.eg

العنوان  
رئيس مجلس الإدارة  
تاريخ التأسيس  
رقم القيد بسجلات بالهيئة  
تليفون  
البريد الإلكتروني

### (6) صندوق التأمين الحكومي على طلاب التعليم الأزهرى

مشيخة الأزهر - حديقة الخالدين - الدراسة - القاهرة  
فضيلة الإمام الأكبر الدكتور / أحمد الطيب  
تأسس الصندوق بقرار رئيس مجلس الوزراء رقم (1584) لسنة  
2019  
رقم (6) الصادر بقرار رقم (448) لسنة 2021 بتاريخ 2021/3/28  
25972848 - 25972867  
Chairmansector.azhar@gmail.com

العنوان  
رئيس مجلس الإدارة  
تاريخ التأسيس  
رقم القيد بسجلات بالهيئة  
تليفون  
البريد الإلكتروني

## الفصل الحادي عشر

# دليل شركات الوساطة في التأمين وإعادة

## التأمين



## دليل شركات الوساطة في التأمين وإعادة التأمين

الكتاب الإحصائي للتأمين عن عام 2021/2022

م	الشركة	تاريخ الترخيص بمزاولة النشاط	عنوان الشركة	أرقام التليفونات	المدير التنفيذي
1	سيجما للوساطة التأمينية	18/02/2009	39 شارع جامعة الدول العربية - المهندسين - الجيزة		شريف محمد نبيل محمد العقاد
2	ويليس تاورز واتسون مصر (وسيط تأمين) willis towers waston Egypt S.A.E	23/02/2009	الدور الثاني بعد الميزانين - القطعة 28 - تقسيم المروحة - القطامية - مدينة نصر - القاهرة	27373411/33	حامد محمد حامد مبروك
3	الشركة الدولية للوساطة التأمينية	22/03/2009	40 شارع محي الدين أبو العز - الدقى - الجيزة	37499491/ 37499492 / فاكس 374994963	فتحي محمد دسوقي سالم
4	شركة فرمير لخدمات إعادة التأمين	30/04/2009	5 شارع يوسف الجندي - شقة رقم 6 - باب اللوق - القاهرة	27954021	محمد حسن احمد نجيب
5	سيدرز لوساطة التأمين Cedars Insurance Brokers sae	5/4/2009	19 شارع 252 دجلة - المعادي - القاهرة		احمد فرج طه بدر
6	شركة ايجيشان بروكرز لوساطة التأمين	26/05/2009	7 شارع أحمد عرابي - المهندسين - الجيزة	33476969	محمد احمد محمد شكرى

7	شركة مارش للوساطة التأمينية	30/07/2009	الدور السابع عشر، البرج الشمالي، بشارع السكة التجارية بكورنيش النيل، رملة بولاق، مبنى نايل سيتي، القاهرة	مروة عبد السلام إمام محمد
8	شركة إمكس لوساطة التأمين	30/07/2009	58 شارع الحجاز - مصر الجديدة - القاهرة	ايهاب سمير السيد محمود قاسم
9	شركة الاهلى للوساطة فى التأمين	2/12/2009	3 شارع 3 - المعادى - القاهرة	حسام الدين محمد عبد الرحيم 25780791- 25780792
10	جى أى جى لوساطة التأمين GIG INSURANCE BROKERS	27/12/2009	78 ش عبد العزيز فهمي - مصر الجديدة - القاهرة	طلعت ابو كلام عبدالمسيح بشاي 37481428
11	الشركة الفرعونية لوساطة التأمين	18/07/2010	2 شارع طلعت حرب - قصر النيل - القاهرة	سامح ثابت عبد المسيح مغاريوس 25763999 - 0122142184
12	كريسنت ايجيبت لوساطة التأمين	8/9/2010	برج الشرفين - العقار رقم 52 ش كورنيش المعادى - شقة 121 - المعادى القاهرة	احمد حسن محمد احمد تلفون 225287214
13	هادبروك لوساطة التأمين	22/09/2010	12 شارع ابراهيم سليمان - (ابراهيم احمد عثمان سابقاً) - العجوزة - الجيزة ( متفرع من شارع شهاب - المهندسين )	كريم بول جميل حداد
14	شركة جود لايف لوساطة التأمين	30/12/2010	7 شارع اسماعيل القبانى - الدور الرابع - شقة 13 مدينة نصر - القاهرة	شريف محمد عباس الدياسطى 122106833

15	شركة ايجيبت لينك لوساطة التأمين	30/12/2010	شقة 11 - الدور السادس - العقار 91 - شارع الحجاز - ميدان المحكمة - مصر الجديدة	24513504	ياسر احمد حلمى جوده احمد العالم
16	المجموعة المتحدة لوساطة التأمين	19/01/2011	4 ميدان الجمهورية المتحدة - المهندسين - الجيزة	33386675	عماد عبد النبي شاهين يوسف
17	شركة المتحدون العرب للوساطة التأمينية	17/04/2011	61 شارع سوريا - المهندسين - الجيزة	33035249	موريس رامز القلعانى
18	ويليس تاورز واتسون رى مصر (وسيط إعادة تأمين) willis towers watson re egypt S.A.E	8/5/2011	الميزانين - القطعة 28 - تقسيم المروحة - القطامية - مدينة نصر - القاهرة	25268393/96	يوسف غالى يوسف أبو السعد
19	تمويل للوساطة التأمينية Tamweel insurance brokerage (TIB)	25/05/2011	شقة 41 - عقار رقم 9 - المدخل الإداري - شارع المستشار محمد فهمي - جاردن سيتي		نادر بديع حزين عبد الشهيد
20	ضمان للوساطة التأمينية	15/06/2011	9 ش طلعت حرب - القاهرة	2393694	وجدي عبد المنعم عبد التواب خالد
21	ميد مارك للوساطة التأمينية	15/06/2011	62 ش عبد المنعم رياض - الوحدة (11، 12) - الدور الثانى الإدارى فوق الأرضى التجارى والأول التجارى - العجوزة - الجيزة (موافقة مبدئية)		وليد ابراهيم عوف
22	دلتا مصر للوساطة فى التأمين	15/06/2011	مبنى بلازا 34 قطعة 34 المحور المركزى الجنوبى - وحدة رقم 502 الدور الرابع إدارى - مدينة الشيخ زايد - الجيزة		احمد ياسين ياسين محمد الحمزاوى
23	شركة كونكت للوساطة التأمينية	17/08/2011	92 شارع التحرير - برج ساريدار الإدارى - الدقى - الجيزة	101300197	شريف ناجى محمد توفيق

24	شركة افروديت لوساطة اعادة التأمين	21/08/2011	24 شارع التسعين الشمالي -منطقة ج -حي جنوب الأكاديمية -التجمع الخامس -القاهرة الجديدة	122140759	انور بسمرك شماس رزق
25	شركة الشراع للوساطة التأمينية	21/09/2011	الوحدة رقم 11 -الدور الأول -البرج رقم 12 - مشروع بافاريا تاون -قطعة رقم 10 -استثمار القطامية -القاهرة	106610098	محمد عبد الجواد شرقاوى محمود
26	شركة اتش أي بي للوساطة التأمينية	31/01/2012	152ش النزهة -ميدان سانت فاتيما -مصر الجديدة -القاهرة	1202180515	جوزيان رؤوف حكيم الياس
27	شركة ايماك لوساطة التأمين	20/05/2012	3ش مكرم عبيد -مدينة نصر -القاهرة		عمر عنتر محمود محمد
28	اسوشييتد انشورنس بروكرز -مصر associated insurance brokers - Egypt	31/05/2012	الكيلو 9.5 طريق العام -برج العرب -قسم العامرية -الاسكندرية		وليد انطوان نعمه
29	شركة بروميس للوساطة التأمينية -مصر	13/06/2012	شقة رقم (2) ب -بالعقار رقم 125 بمدينة القوات المسلحة -السادس من أكتوبر -الجيزة		احمد سيد نجيب احمد محمد عبد الجليل
30	شركة الشرق لوساطة التأمين (ش.م.م)	20/11/2012	3ش الشواربي -قصر النيل -القاهرة		الحسينى عبد العزيز شحاته سليم
31	شركة بابليك بارترز للوساطة التأمينية (ش.م.م)	24/02/2013	8 شارع قصر النيل -قسم قصر النيل -القاهرة - شقة رقم 46		محمد عبد المنعم حسنين حسنين المغربى
32	شركة اسوركس لوساطة التأمين (Assurex Insurance Brokers)	9/9/2013	6 ب ميدان أسوان -المهندسين -الجيزة	33561788	سامح فيليب مهنى منشاوى

33	شركة دراية للوساطة التأمينية	14/01/2014	105 شارع عمر بن الخطاب - السبع عمارات - مصر الجديدة - القاهرة	احمد جمال عز الدين سليمان
34	شركة ترست لوساطة إعادة التأمين	28/01/2014	عمارة 15 - الطابق الثامن - أبراج بدر - مدينة زهور المعاري - بجوار كارفور المعادي - القاهرة	إبراهيم عبد الشهيد عبد المقصود زيادة
35	شركة كلوفر بروكرز للوساطة فى التأمين clover Brokers Insurance	28/01/2014	مكتب بالدور الثاني - الجناح الغربي - العقار 99 طريق مصر حلوان - المعادي القاهرة	غسان رساك سلوم
36	شركة الطيار للوساطة التأمينية (ش.م.م)	11/2/2014	4 عمارات العبور - الدور السادس شقة 7 - صلاح سالم - مصر الجديدة - القاهرة	حمدى محمد عبد المجيد محمد
37	شركة زيوس للوساطة فى التأمين	13/05/2014	مكتب 104 بالعقار رقم 29 شارع الشيخ محمد عبد الله دراز - الدور الأول - أرض الجولف - مدينة نصر أول - القاهرة	ماجد محمد صبحي موافي
38	الاسكندرية لوساطة التأمين Alexandria Brokerage Insurance	29/05/2014	ش 50 ابراج السرايا - برج (A) وحدة رقم (115) - سموحة - سيدي جابر - الاسكندرية	أمال حسين مصطفى عزام 1001522309
39	فريمير للوساطة فى التأمين fremir insurance brokerage	29/06/2014	5 شارع يوسف الجندي - باب اللوق - عابدين - القاهرة	حسن احمد نجيب
40	الشركة العربية الدولية للوساطة التأمينية (ش.م.م)	2/10/2014	شقة رقم 208 - الدور الثاني علوي - عقار رقم 24 شارع طريق المطار - تقسيم الكوثر - الغردقة - البحر الأحمر - اعلى بزار الكرنك - امام مبارك 2	اسراء رفعت عبد الجابر محمد
41	شركة أمجاد لوساطة التأمين	21/12/2014	18 شارع مصدق - الدقى جيزة	حنان محمد عبد الرحيم عبد الحافظ

محمد سيد احمد هلال عبيد	1114459565	20 شارع عبد العزيز جاويش - عابدين - القاهرة	8/2/2015	شركة النور للوساطة فى التأمين	42
خالد عبد العزيز احمد الفقى		5 شارع يحيى زكريا - مساكن الشيراتون - مصر الجديدة - القاهرة	24/02/2015	شركة رؤية لوساطة التأمين	43
مايكل ايليا حتى		الوحدة 502 - الدور الخامس - المبنى الإدارى - قطعة الأرض رقم 238 - القطاع الثانى بمركز المدينة - التجمع العمرانى الخامس - القاهرة الجديدة	22/02/2015	ناسكو ايجيبت (وسطاء تأمين) ش.م.م NASCO EGYPT (S.A.E)	44
أحمد محمد محمد شهاب الدين		10 شارع الشطر 13 - البساتين - القاهرة	2/9/2014	شركة بي اف آى لوساطة التأمين BFI Insurance Brokage	45
نهال اسماعيل محمد بريك		العقار رقم 15 شارع قصر النيل - الدور الثانى - القاهرة	19/04/2015	كونتكت للوساطة التامينية	46
محمد حسين محمد جمعه		الدور العلوي 1 شارع التحرير - الدقى - الجيزة	26/04/2015	شركة ستار لوساطة التأمين star insurance brokerage	47
السيد عبد السلام رسلان احمد		9 شارع طلعت حرب - شقة 105 - الدور العاشر - قصر النيل - القاهرة	25/05/2015	شركة سوسيتيه للوساطة التامينية Societe Insurance brokerage S.I.B	48
محمد نور الدين محمود محمد حسين الزمر		18 شارع حسن محمد الزاز (نوال سابقاً) - العجوزة - الجيزة	4/6/2015	وورلد ويد رى (worldwide re) شركة (reinsurance broker) وسيط إعادة تأمين (ش.م.م)	49

فتحي محمد محمد عبد الحليم	7 شارع عقبة - الدقى - جيزة	20/08/2015	مودرن للوساطة فى التأمين (ش.م.م) Modern For Insurance Brokerage	50
اميره عصام الدين ابراهيم الحريرى	128ب - مبنى رقم B 2401 - شارع 1106 - القرية الذكية - الجيزة	25/08/2015	شركة سمارت لوساطة التأمين (ش.م.م)	51
احمد عادل فتوح حماد	20 شارع عبد العزيز جاويش - عابدين - القاهرة	25/10/2015	شركة اكتوبر لوساطة التأمين (ش.م.م)	52
عبد الجواد عيد محمد شكري	شقة رقم (4) الدور الأرضى - عمارة رينسانس - محمود عباس العقاد - مجاورة 11 - القطعة رقم 4 - التجمع الأول - القاهرة الجديدة - القاهرة (مواقفة مبدئية)	10/12/2015	شركة ام تاج للوساطة فى التأمين (ش.م.م) M Tag Insurance Broker	53
إيهاب أحمد سيد أحمد الشناوي	112 ش محى الدين أبو العز - الدقى - الجيزة	22/12/2015	شركة فيوتشر للوساطة التأمينية (ش.م.م)	54
رامي عبد الكريم أحمد عبد المنعم	الدور الخامس بعد الأرضى - شقة - 3035 - 12 - المجاورة الثالثة - مدينة المعراج - خلف كارفور المعادى	3/5/2016	شركة ثقة لوساطة التأمين (ش.م.م) Thiqua Insurance Brokerage Company	55
روجيه مكس روجيه زكار	A110 مشروع لينكس F5-F6 - القرية الذكية - ك28 طريق القاهرة الإسكندرية الصحراوي - محافظة الجيزة	16/05/2016	كومن لوساطة التأمين Comin insurance brokerage S.A.E	56
خالد محمد سيد محمد	شقة 102 - الدور الأول - العقار رقم 9 عمارات مصر الجديدة للإسكان والتعمير - مساكن شيراتون - مصر الجديدة	24/07/2016	ابكس لوساطة اعادة التأمين APEX	57

شريف عبد الجليل ابراهيم المليجى	9 شارع طلعت حرب - الدور 12 - شقة 123 - قصر النيل - القاهرة	1/3/2017	Almassa Insurance Brokerage	58
عبد الباسط احمد محمد عبد الله	برج الشرفين - العقار رقم 52 ش كورنيش المعادى - شقة 121 - المعادى القاهرة	1/3/2017	نت ري لوساطة إعادة التأمين reinsurance brokers -Net Re	59
محمد صديق محمد بستان	عقار رقم (4) - ش.د. كمال الدين حسين - شقة (15) - الدور 4 - النزهة - القاهرة	8/3/2017	شركة شام (وسطاء تأمين) ش.م.م Shaam Insurance Brokers SIB	60
عبد العزيز محمد السيد المليجى	71 شارع مصدق - الدور الثامن - الدقى - محافظة الجيزة	19/04/2017	ليدر للوساطة التأمينية Leader Insurance Brokerage	61
رجب محمود عبده حسن صقر	تليفون: 33350702 فاكس: 33350703 - 33350704	51 شارع محى الدين أبو العز - الدقى - الجيزة	التجارية الدولية للوساطة التأمينية Commercial international for (CIIB) insurance brokerage	62
سمر على سليمان عزب	207 شارع رمسيس - الظاهر - القاهرة	10/5/2017	جلوبال لوساطة التأمين	63
محمد مجدي محمد عمر	5 شارع ابراهيم نجيب - الدور الثانى - شقة 7 - جاردن سيتى - قصر النيل - القاهرة	5/9/2017	لوكتون لوساطة التأمين - مصر Lockton Insurance Brokers	64
نسرين كمال محمود محمود العقدة	18 شارع نوال - الدقى - الجيزة	19/09/2017	شركة ورلد وايد لوساطة التأمين World Wide for Insurance Broker	65



احمد حسنى كمال لطفى	الوحدة 6 بالدور الأول - العقار 2أ شارع طه حسين - الزمالك - قصر النيل - القاهرة	19/12/2017	بروكننت لوساطة التأمين Broknet insurance Brokers -Egypt	66
	20 شارع التحرير - الدور الثالث - الدقي - الجيزة	8/2/2018	كابيتال للوساطة التأمينية (CIB) Capital Insurance Brokerage	67
محمد السيد السيد محمد الشرقاوى	الوحدات الإدارية أرقام (2-11b) الدور الثانى بمشروع ريحانة ريزدنس والكائن على قطعة رقم 3856 بحوض خارج الزمام المستجد رقم 23 - المعادى - القاهرة (موافقة مبدئية)	27/02/2018	ايليت للوساطة فى التأمين (ش.م.م) Elite Brokerage for Insurance	68
محمد عبد المنعم محمد محمد راشد	71 الدور السابع بالبرج المقام على القطعة رقم 6 تقسيم 10/أ المنطقة الاستثمارية مشروع معمار المرشدي - القطامية - القاهرة	28/06/2018	الشركة البافارية للوساطة التأمينية Bavarian Insurance Brokerage BIB	69
عنتر فرج الله حسين احمد	19 شارع المساحة - ناصية شارع عامر - الدقي - الجيزة (موافقة مبدئية)	26/07/2018	عنادل لوساطة التأمين Anadel For Insurance Brokerage	70
تامر محمد حسن راشد	11 شارع سلمان الفارسى - النزهة - القاهرة	26/07/2018	بلييف لوساطة إعادة التأمين Believe For Reinsurance Brokerage (BRB)	71
سامح السيد محمد يوسف	العضو المنتدب 01120834510 الغرفة 2 - الوحدة رقم 6 الدور الأول - العقار 2أ شارع طه حسين - الزمالك - قصر النيل - القاهرة	27/08/2018	شركة بروكننت لوساطة إعادة التأمين Broknet Re insurance Brokers	72

73	جلوبال ادفايس للوساطة في التأمين Global Advice for Insurance Brokerage(GAIB)	11/10/2018	9 شارع البطراوى - جنينة مول - مدينة نصر - القاهرة	حسن العماري أحمد محمود
74	الوطنية لوساطة التأمين National Insurance Broker	18/11/2018	16 ميدان هيئة التدريس الدقي -الدور السابع شقة 11 -الجيزة	أشرف ماهر حبشي رزق
75	فورى للوساطة التأمينية Fawry for insurance brokerage S.A.E	27/12/2018	المبنى الإدارى الكائن بقطعة الأرض F12/B221 -القرية الذكية -طريق مصر اسكندرية الصحراوى	ايهاب حسين زهدى الشنتاوى
76	انتجريشن لوساطة التأمين Integration insurance brokerage	23/4/2019	40 مبنى المول التجاري شارع اسكاي مول - التجمع الخامس -القاهرة الجديدة	وليد عبد الرحيم عبد العزيز
77	شركة بروكر كير لوساطة التأمين Broker Care Insurance Brokerage	7/7/2019	الشقة رقم 1102 - الدور الحادى عشر فوق الارضى - العقار رقم 5 - شارع جامعة الدول العربية - العجوزة - الجيزة	نور الدين مختار محمود محمد
78	شركة أمنلى دوت كوم للوساطة التأمينية	7/7/2019	77 شارع مصر حلوان الزراعى -المعادى - القاهرة	محمد محمد راوي عبد المنعم حمادة
79	شركة أوبتيمم بيرفورمانس لوساطة التأمين optimum performanc	14/10/2019	9 أبراج بدر -زهراء المعادى -الطريق الدائرى - الدور الثانى -شقة 202	جيهان محمد البكرى قاسم

رانيا محسن محمد محمد المنسى	107 شارع عمر مكرم - النرجس - التجمع الخامس - القاهرة الجديدة	14/10/2019	osoul شركة أصول للوساطة التأمينية unsurance brokerage	80
احمد حسنى محمود مصطفى	قطعة 8007 - الحي السابع - المقطم - القاهرة	14/10/2019	شركة اليانت لخدمات الوساطة التأمينية	81
حسن ابراهيم محمد ابراهيم	الدور 11-البرج215-0-مشروع وان قطامية - قطعة الارضN2 - تقسيم الاستثمار - منطقة القطامية	14/11/2019	سكاى لوساطة التأمين SKY Insurance Brokerage	82
محمد نجيب محمد سعدي أحمد حشاد	شقة رقم 3 - الدور الثانى علوى - مطل على شارع 18 - منطقة 8 - اللوتس الجنوبية - التجمع الخامس - القاهرة الجديدة	12/2/2019	حياة لوساطة التأمين	83
احمد محمد نبيل محمد رشاد	برج 13 -A1- الدور الأول -شقة 13 كمبوند بافارياتاون -الطريق الدائرى -المعادى -القاهرة	12/2/2019	بروكرج لوساطة التأمين Brokerage Insurance Brokerage	84
محمد مصطفى مصطفى السبع	1157/17 شارع مركز المعلومات -شيراتون - النزهة -القاهرة	12/11/2019	سايا لوساطة التأمين SAYA Insurance brokers	85
محمود مصطفى حسن محمد مصطفى	3 شارع مصدق -الدقى -الجيزة	24/12/2019	شركة يونيون للوساطة فى التأمين Union Insurance Brokerage	86
منال عصام الدين حسين الزرقانى	الوحدة الإدارية رقم T1-001-L11-المبنى الإدارى رقم 1 -مشروع سيتاديل بلازا -اول	29/01/2020	شركة الكان للوساطة فى التأمين Alkan Insurance Brokerage	87

	الطريق الصاعد للمقطم - طريق الأوتوستراد - المقطم القاهرة			
أشرف السيد محمد بدر	12 شارع النهضة - شقة 4 - الدور 2 - المعادي - القاهرة	4/2/2020	شركة برنجى الرقمية لوساطة التأمين Bringy digital Insurance Brokerage	88
عادل سمير بولس	13 تنظيم النادي - الدور الأول - المعادي - القاهرة	6/7/2020	شركة سكوب لوساطة التأمين SCOPE INSURANCE BROKERAGE	89
سمير عبد الرحمن محمد الحسينى	8 شارع محمد تيمور - سانت فاتيما - مصر الجديدة - القاهرة	2020/8/9	شركة اينزو لوساطة التأمين Enzo Insurance Brokerage	90
شريف أحمد طلعت محمد شريف	برج الزيني شقة 93 الدور التاسع - 25 طريق حلوان الزراعي - المعادي - القاهرة	24/3/2021	بيوند لوساطة التأمين Beyond for insurance brokerage (BIB)	91
مسعد مرزوق عطيه	128 شارع جوزيف تيتو - النزهة الجديدة - النزهة - القاهرة	8/4/2021	سفتى بلس للوساطة فى التأمين	92
ساره أسامه عبد العزيز أبو زيد	وحدة 3 شقة 16 الدور السابع - 14 صالح أيوب - الزمالك - القاهرة	19/4//2021	فايدتي للوساطة في التأمين Faydety Insurance brokerage	93
إيهاب عبد الحميد محمد مشهور	10 شارع البطل احمد عبد العزيز - الدور السادس والسابع بعد الميزانين - الدقى الحيزة	20/10/2021	جسور للوساطة التامينية	94

احمد محمد عبده البدرأوى	وحدة 210 ترفيم سكوير - ش التسعين الشمالى - التجمع الأول - القاهرة	15/6/2022	شديد لوساطة التأمين Chedid Insurance Brokerage	95
حسنى حامد محمد مرسى	99 شارع شهاب الدين ( خفاجة سابقاً ) - الميرلاند - مصر الجديدة	29/12/2022	الرواد لوساطة التأمين Pioneers Insurance Brokerage	96



Building Bridges not Walls  
نبني الجسور لا الحواجز

الكتاب الإحصائي السنوي عن نشاط التأمين  
خلال العام المالي  
2021/2022

[www.fra.gov.eg](http://www.fra.gov.eg)